



SVENSKT NÄRINGS LIV



Ranking lokalt företagsklimat 2023

Oxelösunds kommun

Vad definierar ett bra lokalt företagsklimat?

- Finns det personal med rätt kompetens att få tag på? Är kommunen lösningsorienterade? Hur hög är kommunalskatten?
- Har politikerna förståelse för min verksamhet och mina behov som företagare? **Går det föra en dialog med tjänstemän och politiker?** Är det enkelt att få tag på någon hos kommunen?
- Får man bra välfärd för de kommunala skattepengarna? Finns det någonstans att bo? Finns flyg-/tågförbindelser för mina långväga kunder? Kan jag locka hit personal?
- Engagerar sig företagen i den lokala utvecklingen? Har kommunen enkla e-tjänster? Hur fungerar kommunens upphandling? **Känner jag mig uppskattad som företagare i kommunen?** Bedriver kommunen verksamhet som konkurrerar med mitt företag? Påverkar brottsligheten möjligheten att driva företag?
- Är det tryggt för mina anställda? Hur lång tid tar det att få ett tillstånd? **Finns det fiber?** Hur är mobiltäckningen? Vad tycker andra företagare om det lokala företagsklimatet?
- Är kommunen intresserad av att göra affärer med mig? Vad tar kommunen ut för avgifter? Finns det lediga lokaler eller kontor? Hur är den lokala infrastrukturen?
- Hjälper kommunens tillsynspersoner mig att göra rätt?** Hur funkar kollektivtrafiken för mina anställda? **Finns det mark redo att bygga på?** Får jag bra service i kontakt med kommunen?
- Får jag information så att jag kan hålla mig uppdaterad om vad som händer i kommunen? Hur funkar kontakten med skolan för mig som företagare?

”Företagsklimat är summan av de institutioner, attityder, regler och kunskaper som möter företagaren i vardagen.”

Rankingens olika delar



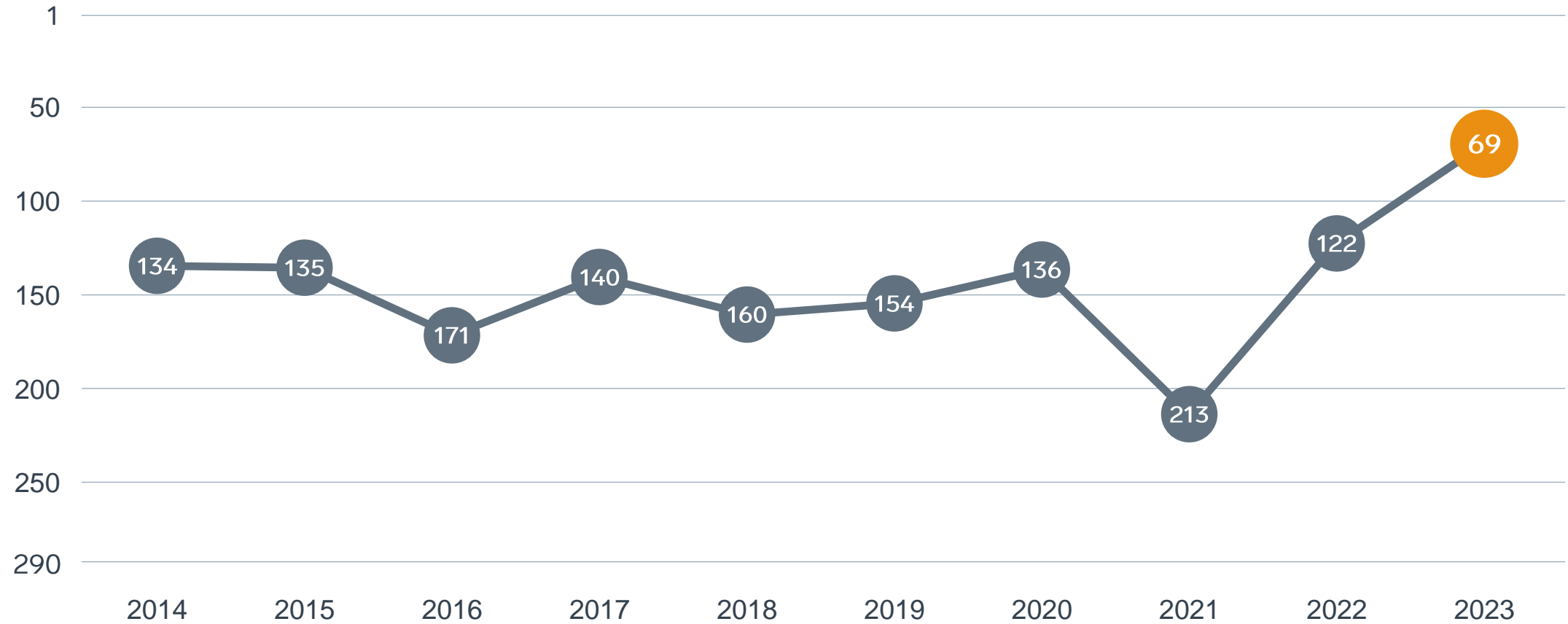
Enkät svar

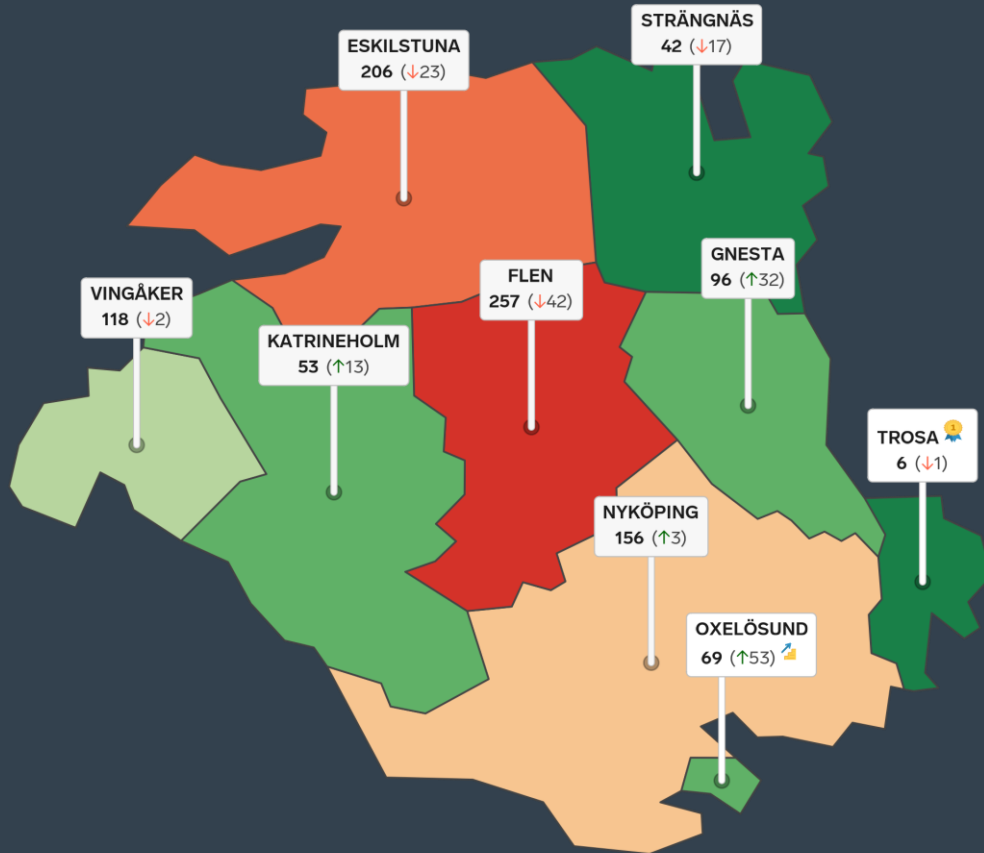

1. Sammanfattande omdöme (1/3)
- 2a. Kommunens service och bemötande (1/9)
- 2b. Tillgång till medarbetare med relevant kompetens (1/18)
- 2c. Kommunpolitikernas attityder (1/36)
- 2d. Tjänstemännens attityder (1/36)
- 2e. Kommunens upphandling (1/54)
- 2f. Konkurrens från kommunens verksamheter (1/54)
- 2g. Negativ påverkan av brottslighet/otrygghet (1/54)
- 2h. Vägnät, tåg- och flygförbindelser (1/72)
- 2i. Mobilnät och bredband (1/72)
- 2j. Kommunens information till företagen (1/72)
- 2k. Dialog med kommunens beslutsfattare (1/72)

Statistikfaktorer (från SCB och UC)

- 3a. Marknadsförsörjning 2022 (1/15)
- 3b. Kommunalskatt 2023 (1/15)
- 3c. Entreprenader 2021 (1/15)
- 3d. Jobb i kommunen 2021 (1/15)
- 3e. Företagsamhet 2022 (1/15)

Rankingutveckling Oxelösunds kommun





Alla kommuner i Södermanland

- Bästa kommun:** Trosa
- Största förbättring:** Oxelösund
- Största förbättring på fem år:** Oxelösund

Alla kommuner i Södermanland

Kommun	Ranking 2023	Förändring från 2022
Trosa	6	↘ 1
Strängnäs	42	↘ 17
Katrineholm	53	↗ 13
Oxelösund	69	↗ 53
Gnesta	96	↗ 32
Vingåker	118	↘ 2
Nyköping	156	↗ 3
Eskilstuna	206	↘ 23
Flen	257	↘ 42

Alla kommuner i Södermanland

Kommun	Ranking 2023	Förändring från 2022	Kommungrupp	Ranking i kommungrupp	Bästa kommun i kommungrupp
Trosa	6	↘ 1	4	2 (av 63)	Höganäs
Strängnäs	42	↘ 17	4	14 (av 63)	Höganäs
Katrineholm	53	↗ 13	6	4 (av 27)	Falkenberg
Oxelösund	69	↗ 53	7	14 (av 51)	Vårgårda
Gnesta	96	↗ 32	4	23 (av 63)	Höganäs
Vingåker	118	↘ 2	7	21 (av 51)	Vårgårda
Nyköping	156	↗ 3	6	11 (av 27)	Falkenberg
Eskilstuna	206	↘ 23	3	15 (av 23)	Trollhättan
Flen	257	↘ 42	7	44 (av 51)	Vårgårda

Alla enkätfrågor

Oxelösunds kommun

Enkätfråga	2014	2015	2016	2017	2018	2019	2020	2021	2022	2023	Förändring
Sammanfattande omdöme	130	117	146	139	149	150	148	208	140	77	↗ 63
Mobilnät och bredband	17	3	7	4	2	8	16	4	16	14	↗ 2
Information till företagen	-	-	-	-	-	-	68	73	35	17	↗ 18
Dialogen med kommunens beslutsfattare	-	-	-	-	-	-	70	82	44	35	↗ 9
Vägnät, tåg- och flygförbindelser	51	43	25	28	11	21	39	50	51	37	↗ 14
Upphandling	-	-	-	-	-	-	189	179	41	38	↗ 3
Tillgång till relevant kompetens	107	89	126	72	78	23	26	256	50	42	↗ 8
Kommunpolitikernas attityder	168	122	186	133	116	159	171	180	167	45	↗ 122
Påverkan av brottslighet/otrygghet	-	-	-	-	-	-	113	119	139	65	↗ 74
Tjänstemännens attityder	109	93	158	102	88	158	102	175	111	69	↗ 42
Kommunens service och bemötande	115	71	139	79	89	93	166	218	135	109	↗ 26
Konkurrens från kommunens verksamheter	120	201	153	116	196	201	110	276	257	224	↗ 33

Alla statistikfaktorer

Oxelösunds kommun

Faktor	2014	2015	2016	2017	2018	2019	2020	2021	2022	2023	Förändring
Jobb i kommunen	-	-	-	-	-	-	95	88	106	81	↗ 25
Kommunalskatt	170	156	137	133	128	121	107	105	105	103	↗ 2
Entreprenader	62	82	113	143	141	116	130	117	123	129	↘ 6
Marknadsförsörjning	121	121	121	136	149	145	158	179	165	157	↗ 8
Företagsamhet	-	-	-	-	-	-	290	290	290	290	— 0



SVENSKT NÄRINGSLIV

Svenskt Näringsliv Södermanland

Regionchef: Sofia Sjöström

sofia.sjostrom@svensktnaringsliv.se

LÄS MER PÅ [FORETAGSKLIMAT.SE](https://foretagsklimat.se)

