



SVENSKT NÄRINGS LIV



Ranking lokalt företagsklimat 2023

Övertorneå kommun

Vad definierar ett bra lokalt företagsklimat?

- Finns det personal med rätt kompetens att få tag på? Är kommunen lösningsorienterade? Hur hög är kommunalskatten?
- Har politikerna förståelse för min verksamhet och mina behov som företagare? **Går det föra en dialog med tjänstemän och politiker?** Är det enkelt att få tag på någon hos kommunen?
- Får man bra välfärd för de kommunala skattepengarna? Finns det någonstans att bo? Finns flyg-/tågförbindelser för mina långväga kunder? Kan jag locka hit personal?
- Engagerar sig företagen i den lokala utvecklingen? Har kommunen enkla e-tjänster? Hur fungerar kommunens upphandling? **Känner jag mig uppskattad som företagare i kommunen?** Bedriver kommunen verksamhet som konkurrerar med mitt företag? Påverkar brottsligheten möjligheten att driva företag?
- Är det tryggt för mina anställda? Hur lång tid tar det att få ett tillstånd? **Finns det fiber?** Hur är mobiltäckningen? Vad tycker andra företagare om det lokala företagsklimatet?
- Är kommunen intresserad av att göra affärer med mig? Vad tar kommunen ut för avgifter? Finns det lediga lokaler eller kontor? Hur är den lokala infrastrukturen?
- Hjälper kommunens tillsynspersoner mig att göra rätt?** Hur funkar kollektivtrafiken för mina anställda? **Finns det mark redo att bygga på?** Får jag bra service i kontakt med kommunen?
- Får jag information så att jag kan hålla mig uppdaterad om vad som händer i kommunen? Hur funkar kontakten med skolan för mig som företagare?

”Företagsklimat är summan av de institutioner, attityder, regler och kunskaper som möter företagaren i vardagen.”

Svenskt Näringslivs definition av företagsklimat

Rankingens olika delar



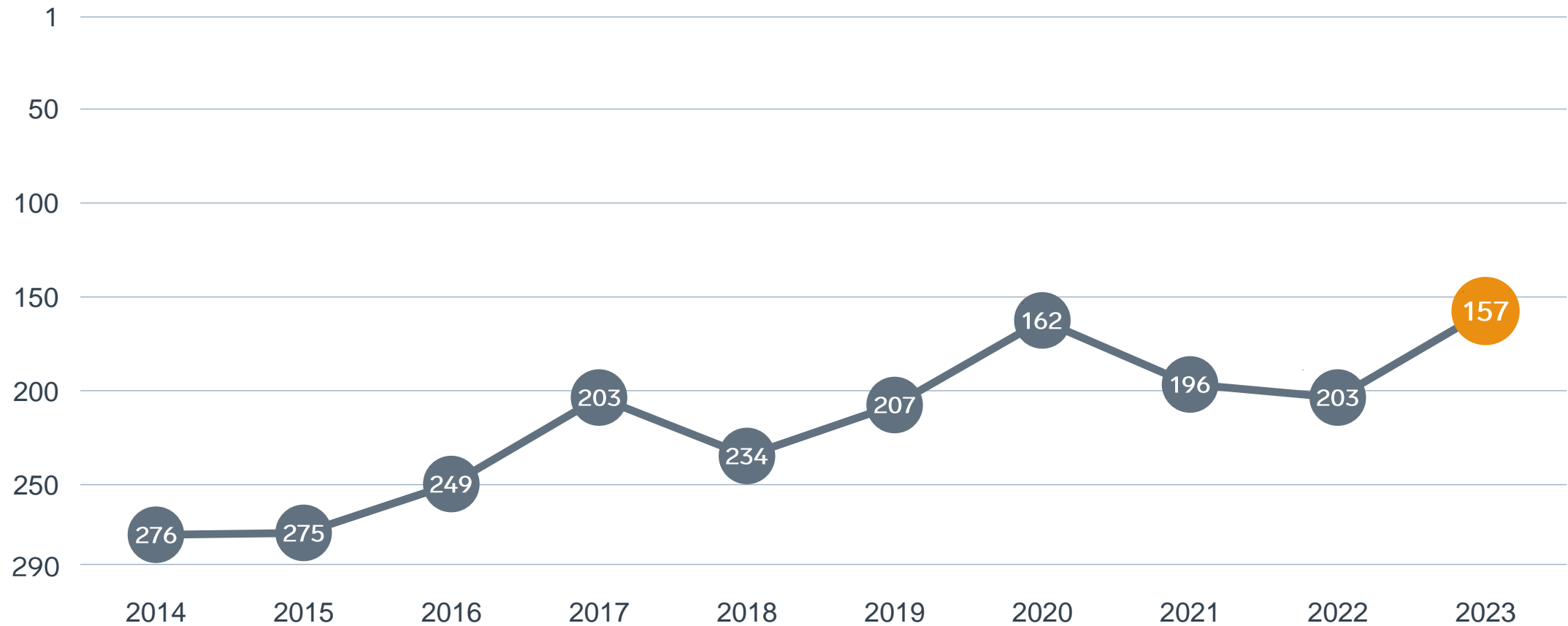
Enkät svar

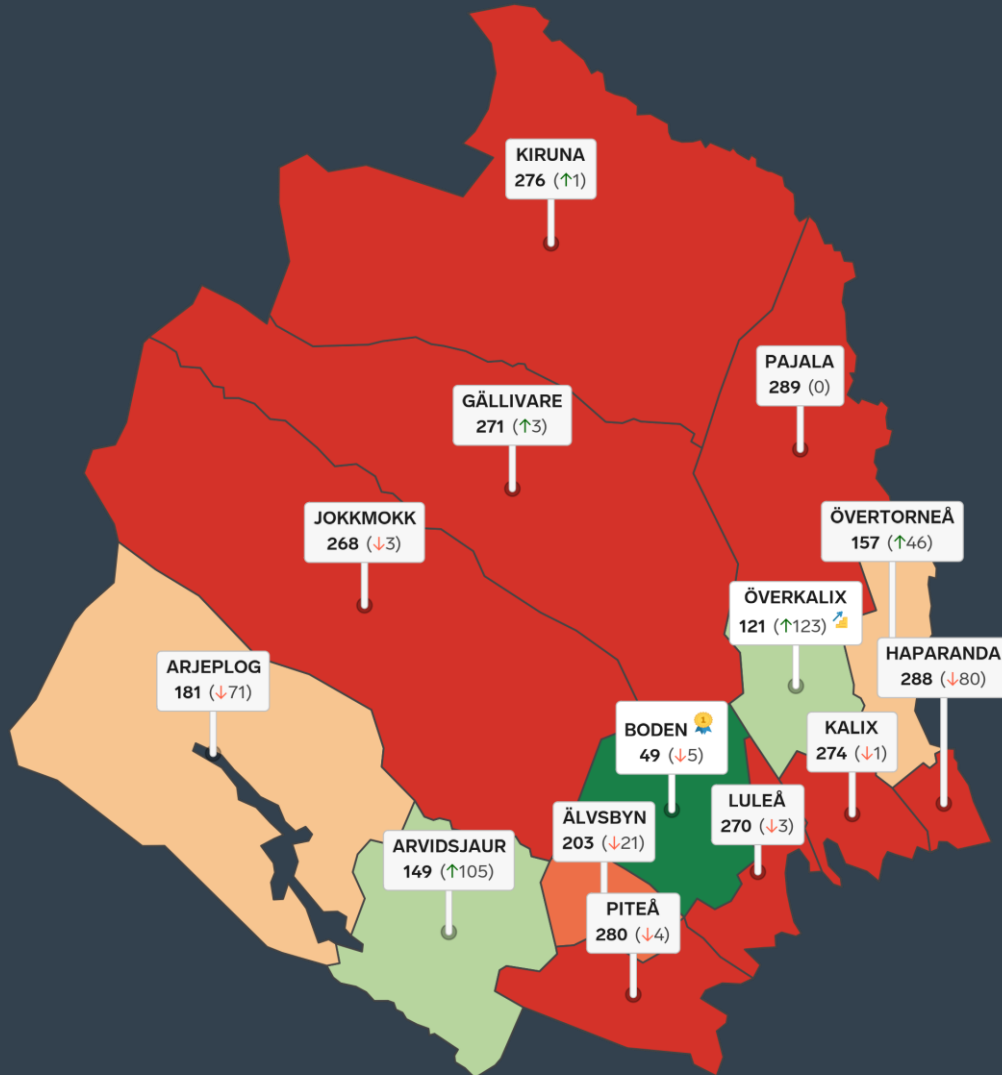

1. Sammanfattande omdöme (1/3)
- 2a. Kommunens service och bemötande (1/9)
- 2b. Tillgång till medarbetare med relevant kompetens (1/18)
- 2c. Kommunpolitikernas attityder (1/36)
- 2d. Tjänstemännens attityder (1/36)
- 2e. Kommunens upphandling (1/54)
- 2f. Konkurrens från kommunens verksamheter (1/54)
- 2g. Negativ påverkan av brottslighet/otrygghet (1/54)
- 2h. Vägnät, tåg- och flygförbindelser (1/72)
- 2i. Mobilnät och bredband (1/72)
- 2j. Kommunens information till företagen (1/72)
- 2k. Dialog med kommunens beslutsfattare (1/72)

Statistikfaktorer (från SCB och UC)

- 3a. Marknadsförsörjning 2022 (1/15)
- 3b. Kommunalskatt 2023 (1/15)
- 3c. Entreprenader 2021 (1/15)
- 3d. Jobb i kommunen 2021 (1/15)
- 3e. Företagsamhet 2022 (1/15)

Rankingutveckling Övertorneå kommun





Alla kommuner i Norrbotten

- Bästa kommun:** Boden
- Största förbättring:** Överkalix
- Största förbättring på fem år:** Arvidsjaur

Alla kommuner i Norrbotten

Kommun	Ranking 2023	Förändring från 2022
Boden	49	↘ 5
Överkalix	121	↗ 123
Arvidsjaur	149	↗ 105
Övertorneå	157	↗ 46
Arjeplog	181	↘ 71
Älvsbyn	203	↘ 21
Jokkmokk	268	↘ 3
Luleå	270	↘ 3
Gällivare	271	↗ 3
Kalix	274	↘ 1
Kiruna	276	↗ 1
Piteå	280	↘ 4
Haparanda	288	↘ 80
Pajala	289	— 0

Alla kommuner i Norrbotten

Kommun	Ranking 2023	Förändring från 2022	Kommungrupp	Ranking i kommungrupp	Bästa kommun i kommungrupp
Boden	49	↘ 5	5	2 (av 24)	Munkfors
Överkalix	121	↗ 123	8	12 (av 35)	Säffle
Arvidsjaur	149	↗ 105	8	16 (av 35)	Säffle
Övertorneå	157	↗ 46	8	17 (av 35)	Säffle
Arjeplog	181	↘ 71	9	12 (av 21)	Båstad
Älvsbyn	203	↘ 21	5	14 (av 24)	Munkfors
Jokkmokk	268	↘ 3	9	19 (av 21)	Båstad
Luleå	270	↘ 3	3	23 (av 23)	Trollhättan
Gällivare	271	↗ 3	9	20 (av 21)	Båstad
Kalix	274	↘ 1	8	30 (av 35)	Säffle
Kiruna	276	↗ 1	6	25 (av 27)	Falkenberg
Piteå	280	↘ 4	6	27 (av 27)	Falkenberg
Haparanda	288	↘ 80	8	34 (av 35)	Säffle
Pajala	289	— 0	8	35 (av 35)	Säffle

Alla enkätfrågor

Övertorneå kommun

Enkätfråga	2014	2015	2016	2017	2018	2019	2020	2021	2022	2023	Förändring
Sammanfattande omdöme	285	275	233	172	230	205	173	212	223	158	↗ 65
Påverkan av brottslighet/otrygghet	-	-	-	-	-	-	4	5	7	4	↗ 3
Upphandling	-	-	-	-	-	-	72	73	115	58	↗ 57
Information till företagen	-	-	-	-	-	-	151	99	137	91	↗ 46
Kommunens service och bemötande	279	284	183	155	181	136	106	169	188	122	↗ 66
Dialogen med kommunens beslutsfattare	-	-	-	-	-	-	139	163	166	142	↗ 24
Tjänstemännens attityder	289	280	277	220	238	201	182	208	230	154	↗ 76
Kommunpolitikernas attityder	286	266	177	167	221	214	175	194	191	169	↗ 22
Konkurrens från kommunens verksamheter	257	226	167	213	219	145	122	216	225	170	↗ 55
Tillgång till relevant kompetens	253	262	219	198	74	90	201	166	119	236	↘ 117
Vägnät, tåg- och flygförbindelser	287	277	262	266	264	242	258	280	281	261	↗ 20
Mobilnät och bredband	219	175	125	174	214	196	198	248	273	269	↗ 4

Alla statistikfaktorer

Övertorneå kommun

Faktor	2014	2015	2016	2017	2018	2019	2020	2021	2022	2023	Förändring
Företagsamhet	-	-	-	-	-	-	44	41	42	40	↗ 2
Kommunalskatt	66	59	147	143	140	134	114	111	111	109	↗ 2
Jobb i kommunen	-	-	-	-	-	-	154	148	154	149	↗ 5
Entreprenader	118	116	151	134	179	172	188	141	140	150	↘ 10
Marknadsförsörjning	285	285	286	286	288	286	289	289	289	289	— 0



SVENSKT NÄRINGSLIV

Svenskt Näringsliv Norrbotten

Regionchef: Hans Andersson

hans.andersson@svensktnaringsliv.se

LÄS MER PÅ FORETAGSKLIMAT.SE

