



SVENSKT NÄRINGS LIV



Ranking lokalt företagsklimat 2023

Östersunds kommun

Vad definierar ett bra lokalt företagsklimat?

- Finns det personal med rätt kompetens att få tag på? Är kommunen lösningsorienterade? Hur hög är kommunalskatten?
- Har politikerna förståelse för min verksamhet och mina behov som företagare? **Går det föra en dialog med tjänstemän och politiker?** Är det enkelt att få tag på någon hos kommunen?
- Får man bra välfärd för de kommunala skattepengarna? Finns det någonstans att bo? Finns flyg-/tågförbindelser för mina långväga kunder? Kan jag locka hit personal?
- Engagerar sig företagen i den lokala utvecklingen? Har kommunen enkla e-tjänster? Hur fungerar kommunens upphandling? **Känner jag mig uppskattad som företagare i kommunen?** Bedriver kommunen verksamhet som konkurrerar med mitt företag? Påverkar brottsligheten möjligheten att driva företag?
- Är det tryggt för mina anställda? Hur lång tid tar det att få ett tillstånd? **Finns det fiber?** Hur är mobiltäckningen? Vad tycker andra företagare om det lokala företagsklimatet?
- Är kommunen intresserad av att göra affärer med mig? Vad tar kommunen ut för avgifter? Finns det lediga lokaler eller kontor? Hur är den lokala infrastrukturen?
- Hjälper kommunens tillsynspersoner mig att göra rätt?** Hur funkar kollektivtrafiken för mina anställda? **Finns det mark redo att bygga på?** Får jag bra service i kontakt med kommunen?
- Får jag information så att jag kan hålla mig uppdaterad om vad som händer i kommunen? Hur funkar kontakten med skolan för mig som företagare?

”Företagsklimat är summan av de institutioner, attityder, regler och kunskaper som möter företagaren i vardagen.”

Rankingens olika delar



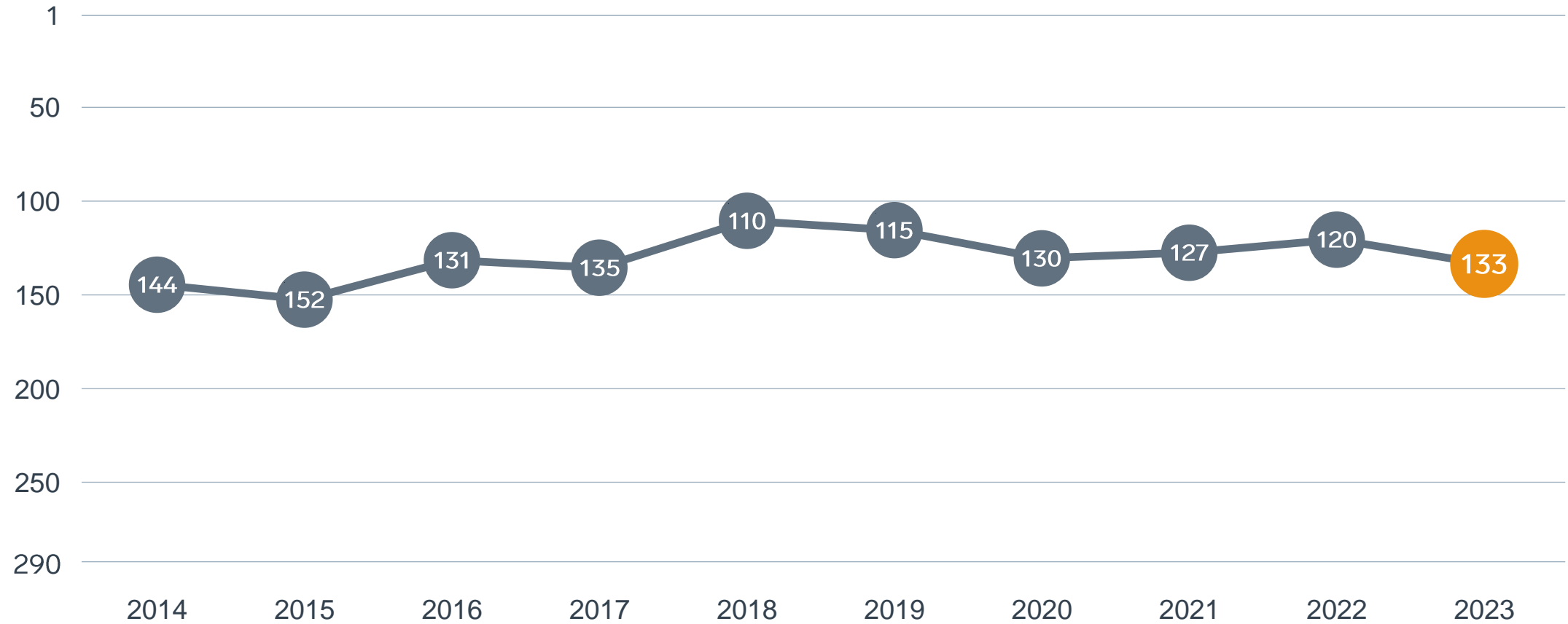
Enkät svar

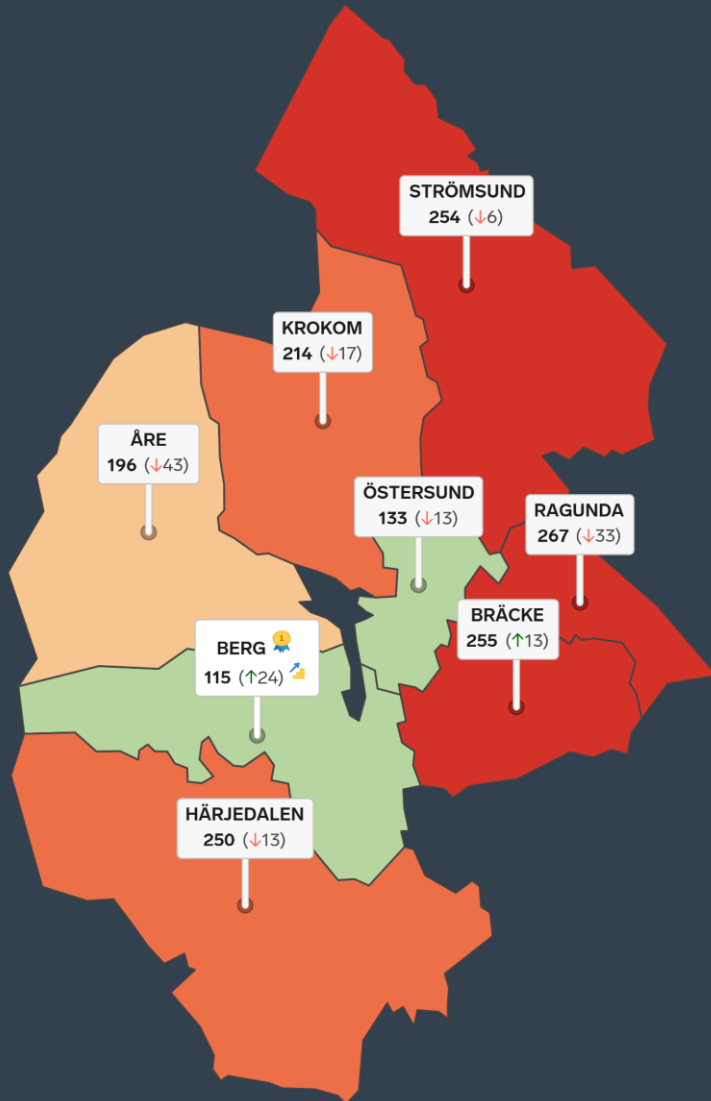
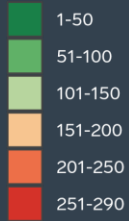
1. Sammanfattande omdöme (1/3)
- 2a. Kommunens service och bemötande (1/9)
- 2b. Tillgång till medarbetare med relevant kompetens (1/18)
- 2c. Kommunpolitikernas attityder (1/36)
- 2d. Tjänstemännens attityder (1/36)
- 2e. Kommunens upphandling (1/54)
- 2f. Konkurrens från kommunens verksamheter (1/54)
- 2g. Negativ påverkan av brottslighet/otrygghet (1/54)
- 2h. Vägnät, tåg- och flygförbindelser (1/72)
- 2i. Mobilnät och bredband (1/72)
- 2j. Kommunens information till företagen (1/72)
- 2k. Dialog med kommunens beslutsfattare (1/72)

Statistikfaktorer (från SCB och UC)

- 3a. Marknadsförsörjning 2022 (1/15)
- 3b. Kommunalskatt 2023 (1/15)
- 3c. Entreprenader 2021 (1/15)
- 3d. Jobb i kommunen 2021 (1/15)
- 3e. Företagsamhet 2022 (1/15)

Rankingutveckling Östersunds kommun





Alla kommuner i Jämtland

- Bästa kommun:** Berg
- Största förbättring:** Berg
- Största förbättring på fem år:** Härjedalen

Alla kommuner i Jämtland

Kommun	Ranking 2023	Förändring från 2022
Berg	115	↗ 24
Östersund	133	↘ 13
Åre	196	↘ 43
Krokom	214	↘ 17
Härjedalen	250	↘ 13
Strömsund	254	↘ 6
Bräcke	255	↗ 13
Ragunda	267	↘ 33

Alla kommuner i Jämtland

Kommun	Ranking 2023	Förändring från 2022	Kommungrupp	Ranking i kommungrupp	Bästa kommun i kommungrupp
Berg	115	↗ 24	5	7 (av 24)	Munkfors
Östersund	133	↘ 13	3	9 (av 23)	Trollhättan
Åre	196	↘ 43	9	14 (av 21)	Båstad
Krokom	214	↘ 17	4	53 (av 63)	Höganäs
Härjedalen	250	↘ 13	9	16 (av 21)	Båstad
Strömsund	254	↘ 6	8	27 (av 35)	Säffle
Bräcke	255	↗ 13	5	19 (av 24)	Munkfors
Ragunda	267	↘ 33	8	29 (av 35)	Säffle

Alla enkätfrågor

Östersunds kommun

Enkätfråga	2014	2015	2016	2017	2018	2019	2020	2021	2022	2023	Förändring
Sammanfattande omdöme	162	180	138	162	121	123	120	122	109	128	↘ 19
Påverkan av brottslighet/otrygghet	-	-	-	-	-	-	90	143	87	106	↘ 19
Tillgång till relevant kompetens	90	165	194	91	101	126	179	127	193	121	↗ 72
Kommunens service och bemötande	158	158	124	165	119	130	133	117	110	135	↘ 25
Information till företagen	-	-	-	-	-	-	109	98	116	137	↘ 21
Tjänstemännens attityder	147	179	171	182	137	134	123	143	130	155	↘ 25
Mobilnät och bredband	162	160	157	120	88	157	162	166	199	163	↗ 36
Vägnät, tåg- och flygförbindelser	155	120	137	142	112	129	156	177	190	165	↗ 25
Kommunpolitikernas attityder	205	192	160	193	172	129	139	120	114	175	↘ 61
Dialogen med kommunens beslutsfattare	-	-	-	-	-	-	165	143	193	191	↗ 2
Upphandling	-	-	-	-	-	-	115	189	206	192	↗ 14
Konkurrens från kommunens verksamheter	178	196	207	252	213	210	250	226	181	246	↘ 65

Alla statistikfaktorer

Östersunds kommun

Faktor	2014	2015	2016	2017	2018	2019	2020	2021	2022	2023	Förändring
Jobb i kommunen	-	-	-	-	-	-	19	17	17	15	↗ 2
Entreprenader	82	83	90	88	100	87	84	99	93	87	↗ 6
Företagsamhet	-	-	-	-	-	-	161	163	163	160	↗ 3
Kommunalskatt	188	180	163	161	157	149	183	181	180	179	↗ 1
Marknadsförsörjning	267	266	268	267	264	265	261	255	266	260	↗ 6



SVENSKT NÄRINGSLIV

Svenskt Näringsliv Jämtland

Regionchef: Ola Toftegaard

ola.toftegaard@svensktnaringsliv.se

LÄS MER PÅ FORETAGSKLIMAT.SE

