



SVENSKT NÄRINGS LIV



Ranking lokalt företagsklimat 2023

Örnsköldsviks kommun

Vad definierar ett bra lokalt företagsklimat?

- Finns det personal med rätt kompetens att få tag på? Är kommunen lösningsorienterade? Hur hög är kommunalskatten?
- Har politikerna förståelse för min verksamhet och mina behov som företagare? **Går det föra en dialog med tjänstemän och politiker?** Är det enkelt att få tag på någon hos kommunen?
- Får man bra välfärd för de kommunala skattepengarna? Finns det någonstans att bo? Finns flyg-/tågförbindelser för mina långväga kunder? Kan jag locka hit personal?
- Engagerar sig företagen i den lokala utvecklingen? Har kommunen enkla e-tjänster? Hur fungerar kommunens upphandling? **Känner jag mig uppskattad som företagare i kommunen?** Bedriver kommunen verksamhet som konkurrerar med mitt företag? Påverkar brottsligheten möjligheten att driva företag?
- Är det tryggt för mina anställda? Hur lång tid tar det att få ett tillstånd? **Finns det fiber?** Hur är mobiltäckningen? Vad tycker andra företagare om det lokala företagsklimatet?
- Är kommunen intresserad av att göra affärer med mig? Vad tar kommunen ut för avgifter? Finns det lediga lokaler eller kontor? Hur är den lokala infrastrukturen?
- Hjälper kommunens tillsynspersoner mig att göra rätt?** Hur funkar kollektivtrafiken för mina anställda? **Finns det mark redo att bygga på?** Får jag bra service i kontakt med kommunen?
- Får jag information så att jag kan hålla mig uppdaterad om vad som händer i kommunen? Hur funkar kontakten med skolan för mig som företagare?

”Företagsklimat är summan av de institutioner, attityder, regler och kunskaper som möter företagaren i vardagen.”

Rankingens olika delar



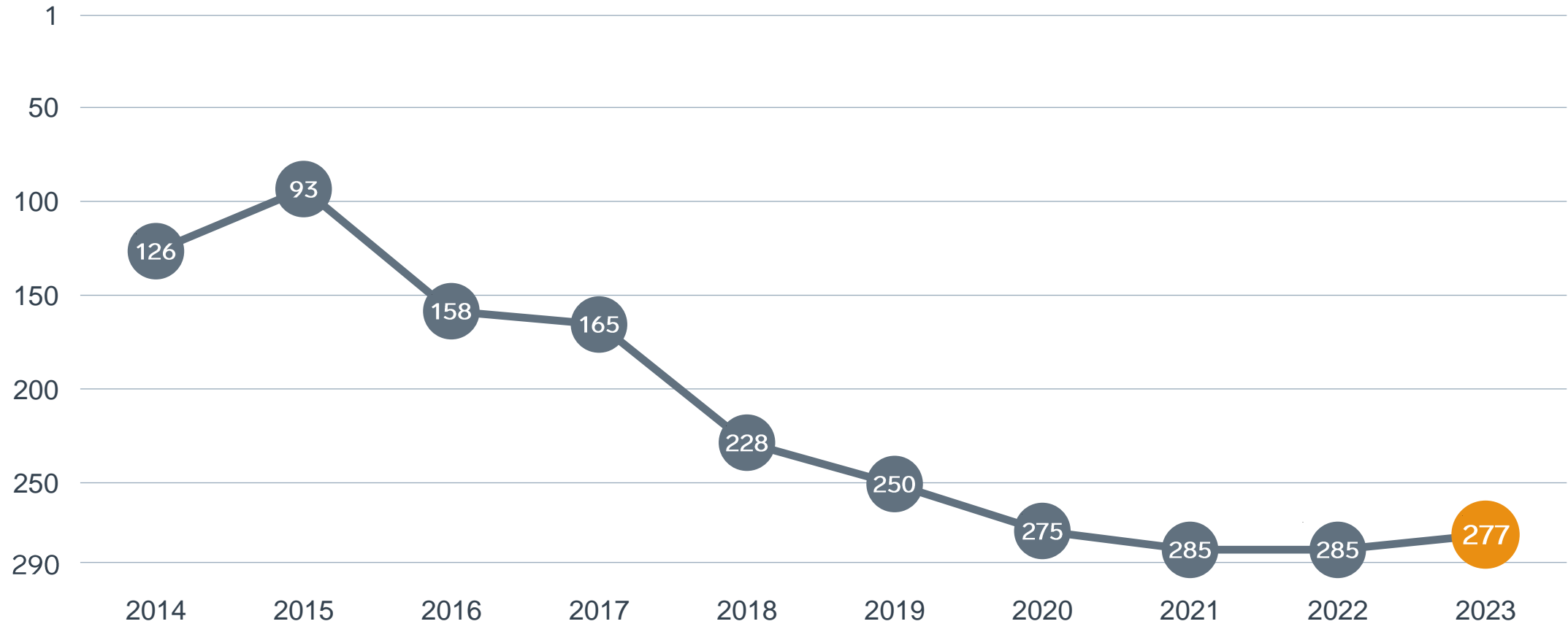
Enkät svar

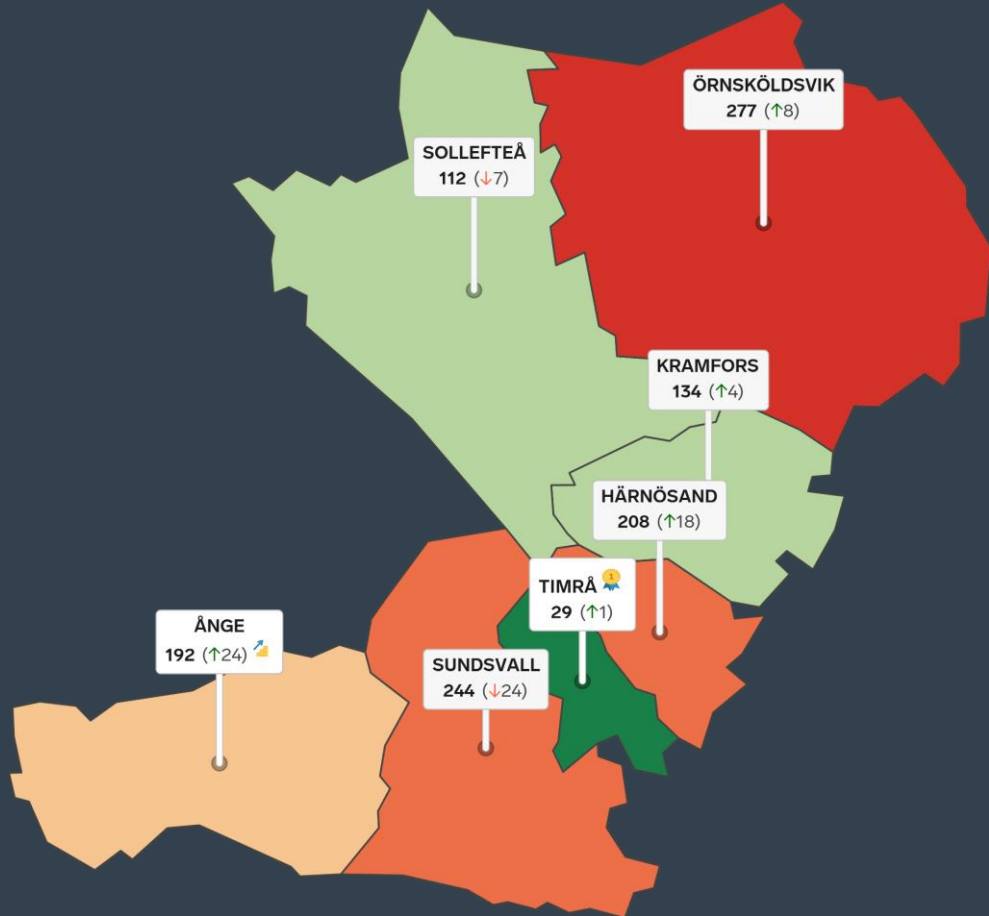
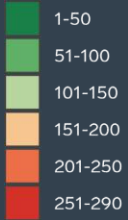
1. Sammanfattande omdöme (1/3)
- 2a. Kommunens service och bemötande (1/9)
- 2b. Tillgång till medarbetare med relevant kompetens (1/18)
- 2c. Kommunpolitikernas attityder (1/36)
- 2d. Tjänstemännens attityder (1/36)
- 2e. Kommunens upphandling (1/54)
- 2f. Konkurrens från kommunens verksamheter (1/54)
- 2g. Negativ påverkan av brottslighet/otrygghet (1/54)
- 2h. Vägnät, tåg- och flygförbindelser (1/72)
- 2i. Mobilnät och bredband (1/72)
- 2j. Kommunens information till företagen (1/72)
- 2k. Dialog med kommunens beslutsfattare (1/72)

Statistikfaktorer (från SCB och UC)

- 3a. Marknadsförsörjning 2022 (1/15)
- 3b. Kommunalskatt 2023 (1/15)
- 3c. Entreprenader 2021 (1/15)
- 3d. Jobb i kommunen 2021 (1/15)
- 3e. Företagsamhet 2022 (1/15)

Rankingutveckling Örnsköldsviks kommun





Alla kommuner i Västernorrland

- Bästa kommun: Timrå
- Största förbättring: Ånge
- Största förbättring på fem år: Sollefteå

Alla kommuner i Västernorrland

Kommun	Ranking 2023	Förändring från 2022
Timrå	29	↗ 1
Sollefteå	112	↘ 7
Kramfors	134	↗ 4
Ånge	192	↗ 24
Härnösand	208	↗ 18
Sundsvall	244	↘ 24
Örnsköldsvik	277	↗ 8

Alla kommuner i Västernorrland

Kommun	Ranking 2023	Förändring från 2022	Kommungrupp	Ranking i kommungrupp	Bästa kommun i kommungrupp
Timrå	29	↗ 1	4	9 (av 63)	Höganäs
Sollefteå	112	↘ 7	8	11 (av 35)	Säffle
Kramfors	134	↗ 4	8	13 (av 35)	Säffle
Ånge	192	↗ 24	8	21 (av 35)	Säffle
Härnösand	208	↗ 18	6	16 (av 27)	Falkenberg
Sundsvall	244	↘ 24	3	20 (av 23)	Trollhättan
Örnsköldsvik	277	↗ 8	6	26 (av 27)	Falkenberg

Alla enkätfrågor

Örnsköldsviks kommun

Enkätfråga	2014	2015	2016	2017	2018	2019	2020	2021	2022	2023	Förändring
Sammanfattande omdöme	93	72	135	153	204	238	270	286	286	279	↗ 7
Påverkan av brottslighet/otrygghet	-	-	-	-	-	-	102	123	119	91	↗ 28
Mobilnät och bredband	176	141	183	187	202	209	213	257	224	187	↗ 37
Vägnät, tåg- och flygförbindelser	184	138	166	140	180	162	189	245	252	220	↗ 32
Tillgång till relevant kompetens	81	132	98	64	168	182	225	227	257	259	↘ 2
Kommunpolitikernas attityder	125	78	147	131	208	218	260	286	288	264	↗ 24
Information till företagen	-	-	-	-	-	-	259	270	279	276	↗ 3
Dialogen med kommunens beslutsfattare	-	-	-	-	-	-	244	280	283	277	↗ 6
Kommunens service och bemötande	137	70	150	140	232	254	286	289	286	284	↗ 2
Upphandling	-	-	-	-	-	-	249	264	278	286	↘ 8
Tjänstemännens attityder	194	82	179	175	218	232	277	286	287	286	↗ 1
Konkurrens från kommunens verksamheter	263	236	280	265	273	284	283	286	287	289	↘ 2

Alla statistikfaktorer

Örnsköldsviks kommun

Faktor	2014	2015	2016	2017	2018	2019	2020	2021	2022	2023	Förändring
Jobb i kommunen	-	-	-	-	-	-	69	70	70	72	↘ 2
Entreprenader	194	176	189	188	194	189	144	137	127	133	↘ 6
Marknadsförsörjning	114	108	108	133	144	144	146	137	136	139	↘ 3
Företagsamhet	-	-	-	-	-	-	179	174	177	178	↘ 1
Kommunalskatt	176	169	225	221	219	205	184	223	225	226	↘ 1



SVENSKT NÄRINGSLIV

Svenskt Näringsliv Västernorrland

Regionchef: Eva Nordlander

eva.nordlander@svensktnaringsliv.se

LÄS MER PÅ [FORETAGSKLIMAT.SE](https://foretagsklimat.se)

