



SVENSKT NÄRINGSLIV



Ranking lokalt företagsklimat 2023

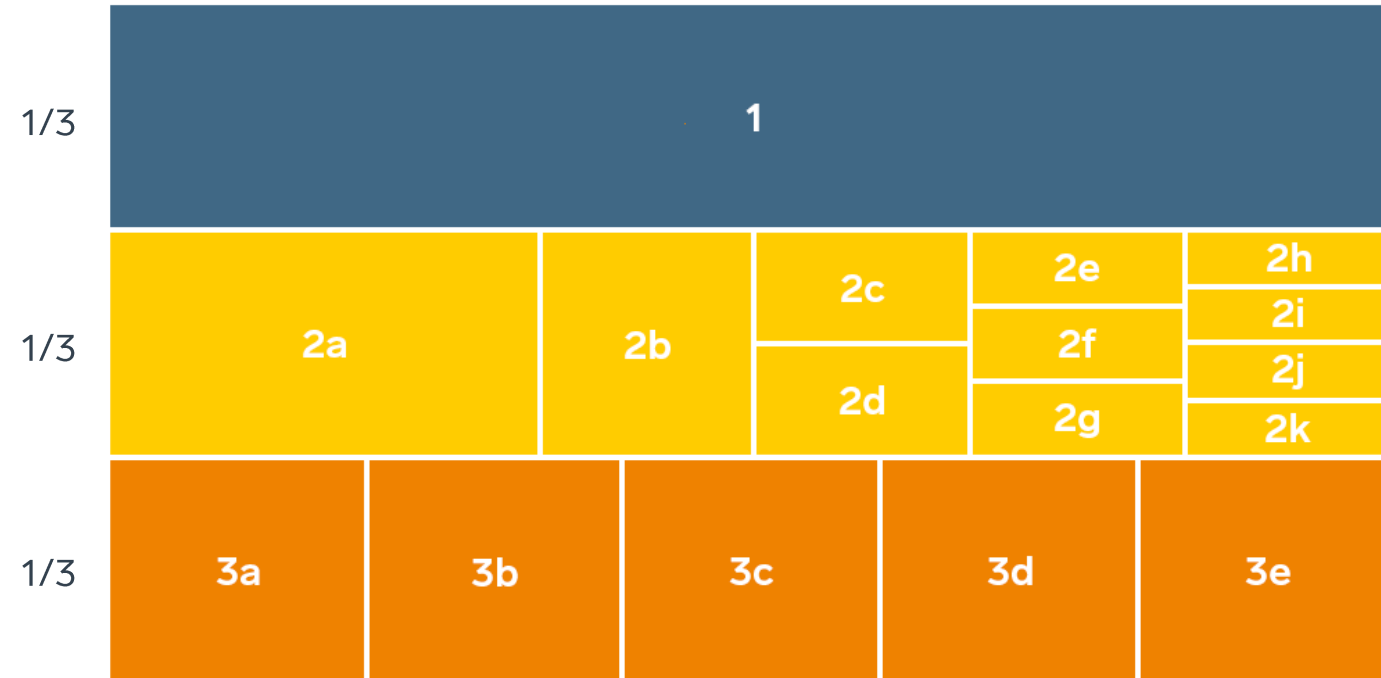
Olofströms kommun

Vad definierar ett bra lokalt företagsklimat?

- Finns det personal med rätt kompetens att få tag på? Är kommunen lösningsorienterade? Hur hög är kommunalskatten?
- Har politikerna förståelse för min verksamhet och mina behov som företagare? **Går det föra en dialog med tjänstemän och politiker?** Är det enkelt att få tag på någon hos kommunen?
- Får man bra välfärd för de kommunala skattepengarna? Finns det någonstans att bo? Finns flyg-/tågförbindelser för mina långväga kunder? Kan jag locka hit personal?
- Engagerar sig företagen i den lokala utvecklingen? Har kommunen enkla e-tjänster? Hur fungerar kommunens upphandling? **Känner jag mig uppskattad som företagare i kommunen?** Bedriver kommunen verksamhet som konkurrerar med mitt företag? Påverkar brottsligheten möjligheten att driva företag?
- Är det tryggt för mina anställda? Hur lång tid tar det att få ett tillstånd? **Finns det fiber?** Hur är mobiltäckningen? Vad tycker andra företagare om det lokala företagsklimatet?
- Är kommunen intresserad av att göra affärer med mig? Vad tar kommunen ut för avgifter? Finns det lediga lokaler eller kontor? Hur är den lokala infrastrukturen?
- Hjälper kommunens tillsynspersoner mig att göra rätt?** Hur funkar kollektivtrafiken för mina anställda? **Finns det mark redo att bygga på?** Får jag bra service i kontakt med kommunen?
- Får jag information så att jag kan hålla mig uppdaterad om vad som händer i kommunen? Hur funkar kontakten med skolan för mig som företagare?

”Företagsklimat är summan av de institutioner, attityder, regler och kunskaper som möter företagaren i vardagen.”

Rankingens olika delar



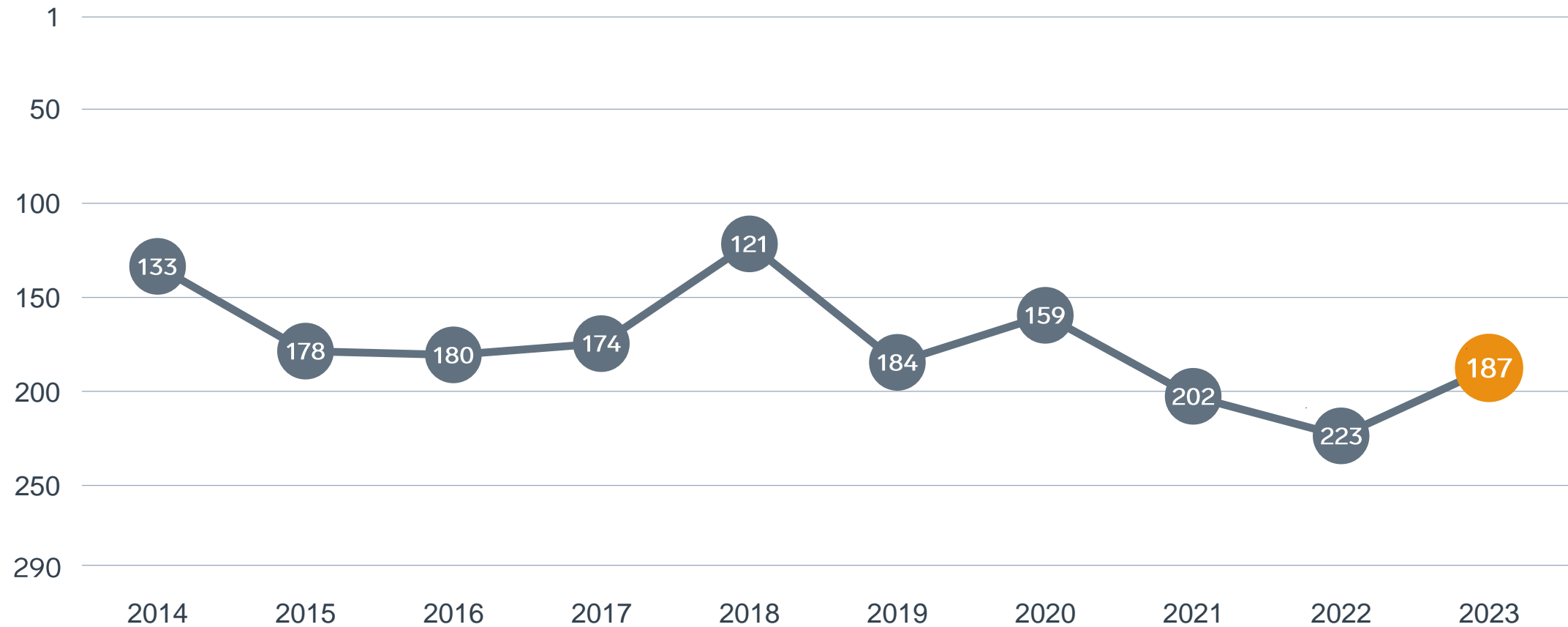
Enkät svar

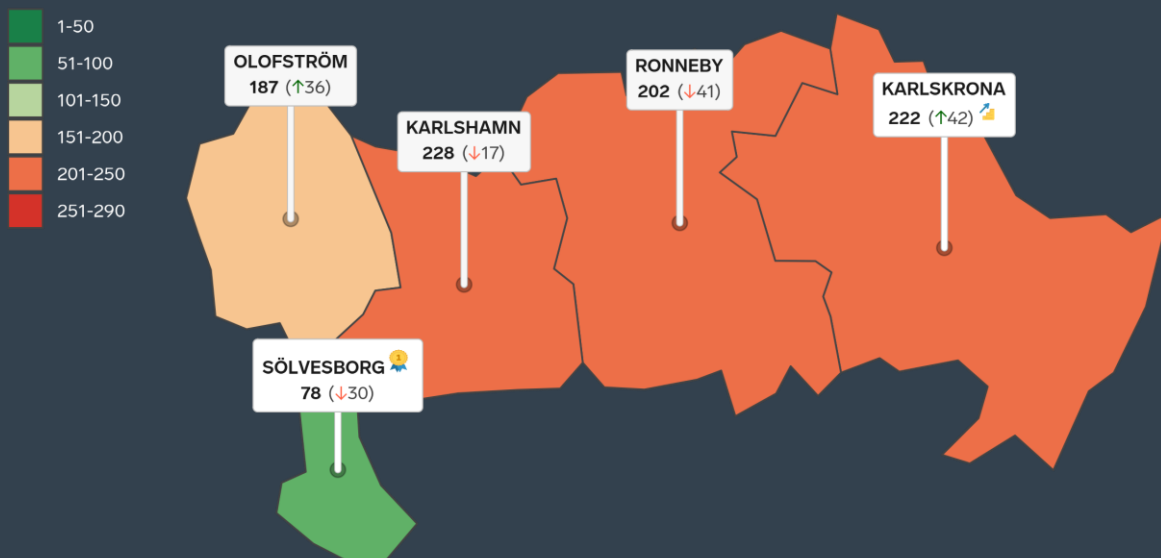
1. Sammanfattande omdöme (1/3)
- 2a. Kommunens service och bemötande (1/9)
- 2b. Tillgång till medarbetare med relevant kompetens (1/18)
- 2c. Kommunpolitikernas attityder (1/36)
- 2d. Tjänstemännens attityder (1/36)
- 2e. Kommunens upphandling (1/54)
- 2f. Konkurrens från kommunens verksamheter (1/54)
- 2g. Negativ påverkan av brottslighet/otrygghet (1/54)
- 2h. Vägnät, tåg- och flygförbindelser (1/72)
- 2i. Mobilnät och bredband (1/72)
- 2j. Kommunens information till företagen (1/72)
- 2k. Dialog med kommunens beslutsfattare (1/72)

Statistikfaktorer (från SCB och UC)




- 3a. Marknadsförsörjning 2022 (1/15)
- 3b. Kommunalskatt 2023 (1/15)
- 3c. Entreprenader 2021 (1/15)
- 3d. Jobb i kommunen 2021 (1/15)
- 3e. Företagsamhet 2022 (1/15)

Rankingutveckling Olofströms kommun





Alla kommuner i Blekinge

-  **Bästa kommun:** Sölvesborg
-  **Största förbättring:** Karlskrona
-  **Största förbättring på fem år:** Sölvesborg

Alla kommuner i Blekinge

Kommun	Ranking 2023	Förändring från 2022
Sölvesborg	78	↘ 30
Olofström	187	↗ 36
Ronneby	202	↘ 41
Karlskrona	222	↗ 42
Karlshamn	228	↘ 17

Alla kommuner i Blekinge

Kommun	Ranking 2023	Förändring från 2022	Kommungrupp	Ranking i kommungrupp	Bästa kommun i kommungrupp
Sölvesborg	78	↘ 30	4	21 (av 63)	Höganäs
Olofström	187	↗ 36	7	34 (av 51)	Vårgårda
Ronneby	202	↘ 41	7	36 (av 51)	Vårgårda
Karlskrona	222	↗ 42	6	19 (av 27)	Falkenberg
Karlshamn	228	↘ 17	6	20 (av 27)	Falkenberg

Alla enkätfrågor

Olofströms kommun

Enkätfråga	2014	2015	2016	2017	2018	2019	2020	2021	2022	2023	Förändring
Sammanfattande omdöme	107	134	130	129	82	132	155	182	212	189	↗ 23
Kommunens service och bemötande	64	141	90	99	76	126	102	128	184	84	↗ 100
Upphandling	-	-	-	-	-	-	125	177	217	128	↗ 89
Dialogen med kommunens beslutsfattare	-	-	-	-	-	-	117	134	185	128	↗ 57
Tjänstemännens attityder	52	98	122	94	76	103	147	198	160	129	↗ 31
Information till företagen	-	-	-	-	-	-	117	203	179	148	↗ 31
Tillgång till relevant kompetens	50	81	25	82	69	100	123	188	183	183	↔ 0
Kommunpolitikens attityder	93	153	138	117	77	160	201	221	212	189	↗ 23
Konkurrens från kommunens verksamheter	124	229	236	240	222	195	201	183	212	206	↗ 6
Mobilnät och bredband	121	87	118	197	199	190	182	211	216	222	↘ 6
Påverkan av brottslighet/otrygghet	-	-	-	-	-	-	192	216	190	232	↘ 42
Vägnät, tåg- och flygförbindelser	193	230	198	251	261	243	225	261	255	259	↘ 4

Alla statistikfaktorer

Olofströms kommun

Faktor	2014	2015	2016	2017	2018	2019	2020	2021	2022	2023	Förändring
Jobb i kommunen	-	-	-	-	-	-	10	13	11	16	↘ 5
Marknadsförsörjning	126	114	99	86	87	81	99	115	109	118	↘ 9
Kommunalskatt	201	190	169	168	166	209	187	186	183	182	↗ 1
Företagsamhet	-	-	-	-	-	-	268	267	267	269	↘ 2
Entreprenader	265	271	282	282	287	284	284	289	290	290	— 0



SVENSKT NÄRINGSLIV

Svenskt Näringsliv Blekinge

Regionchef: Johan Dalén

johan.dalen@svensktnaringsliv.se

LÄS MER PÅ [FORETAGSKLIMAT.SE](https://foretagsklimat.se)

