



SVENSKT NÄRINGS LIV



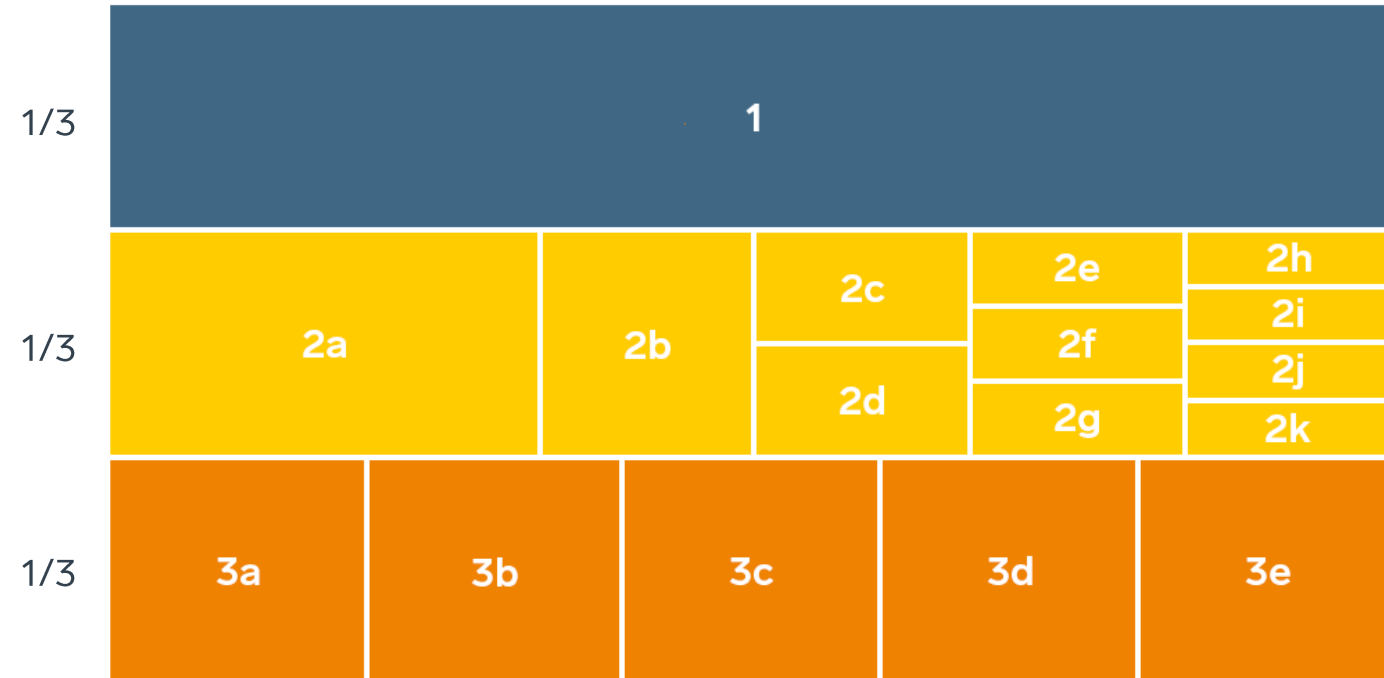
# Ranking lokalt företagsklimat 2023 Nordanstigs kommun

# Vad definierar ett bra lokalt företagsklimat?

- Finns det personal med rätt kompetens att få tag på? Är kommunen lösningsorienterade? Hur hög är kommunalskatten?
- Har politikerna förståelse för min verksamhet och mina behov som företagare? **Går det föra en dialog med tjänstemän och politiker?** Är det enkelt att få tag på någon hos kommunen?
- Får man bra välfärd för de kommunala skattepengarna? Finns det någonstans att bo? Finns flyg-/tågförbindelser för mina långväga kunder? Kan jag locka hit personal?
- Engagerar sig företagen i den lokala utvecklingen? Har kommunen enkla e-tjänster? Hur fungerar kommunens upphandling? **Känner jag mig uppskattad som företagare i kommunen?** Bedriver kommunen verksamhet som konkurrerar med mitt företag? Påverkar brottsligheten möjligheten att driva företag?
- Är det tryggt för mina anställda? Hur lång tid tar det att få ett tillstånd? **Finns det fiber?** Hur är mobiltäckningen? Vad tycker andra företagare om det lokala företagsklimatet?
- Är kommunen intresserad av att göra affärer med mig? Vad tar kommunen ut för avgifter? Finns det lediga lokaler eller kontor? Hur är den lokala infrastrukturen?
- Hjälper kommunens tillsynspersoner mig att göra rätt?** Hur funkar kollektivtrafiken för mina anställda? **Finns det mark redo att bygga på?** Får jag bra service i kontakt med kommunen?
- Får jag information så att jag kan hålla mig uppdaterad om vad som händer i kommunen? Hur funkar kontakten med skolan för mig som företagare?

**”Företagsklimat är summan av de institutioner, attityder, regler och kunskaper som möter företagaren i vardagen.”**

# Rankingens olika delar



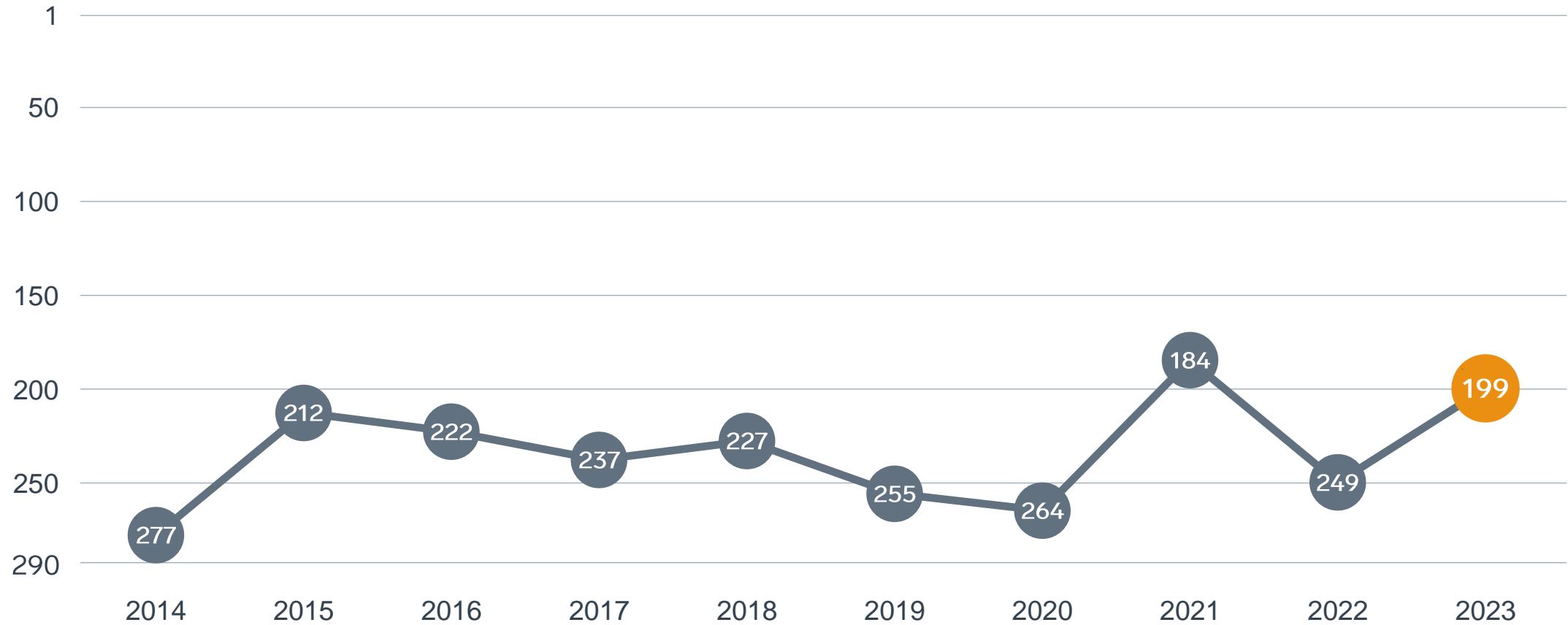
## Enkät svar

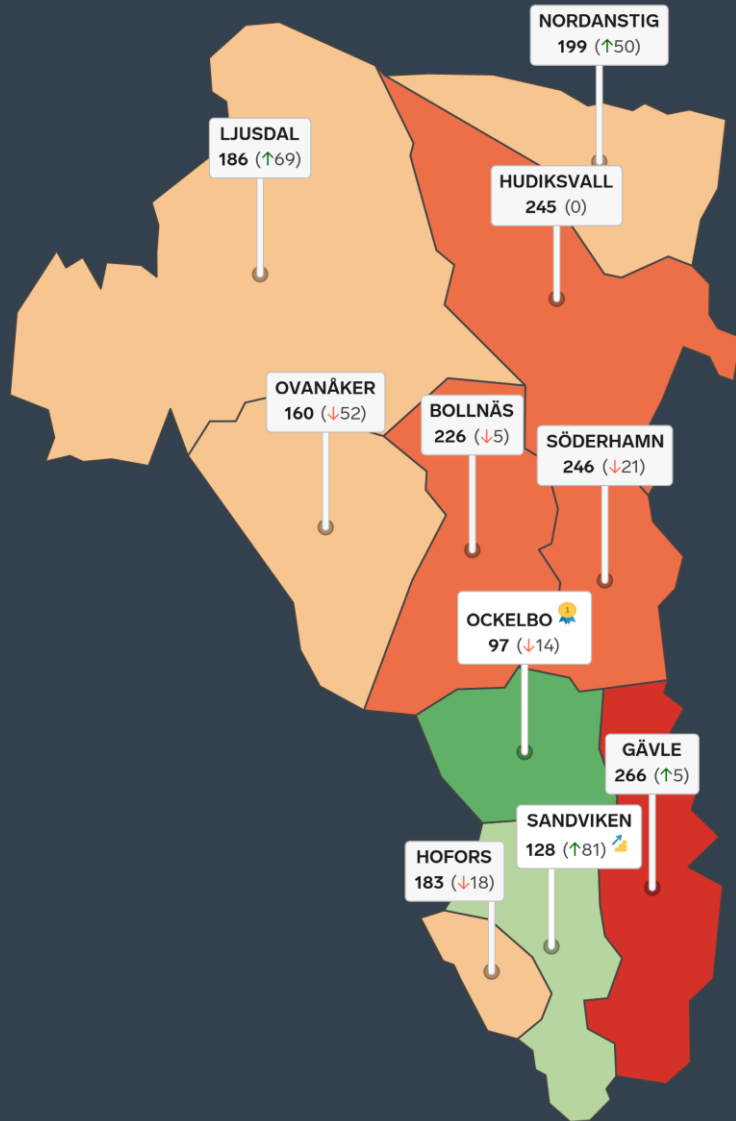

1. Sammanfattande omdöme (1/3)
- 2a. Kommunens service och bemötande (1/9)
- 2b. Tillgång till medarbetare med relevant kompetens (1/18)
- 2c. Kommunpolitikernas attityder (1/36)
- 2d. Tjänstemännens attityder (1/36)
- 2e. Kommunens upphandling (1/54)
- 2f. Konkurrens från kommunens verksamheter (1/54)
- 2g. Negativ påverkan av brottslighet/otrygghet (1/54)
- 2h. Vägnät, tåg- och flygförbindelser (1/72)
- 2i. Mobilnät och bredband (1/72)
- 2j. Kommunens information till företagen (1/72)
- 2k. Dialog med kommunens beslutsfattare (1/72)

## Statistikfaktorer (från SCB och UC)

- 3a. Marknadsförsörjning 2022 (1/15)
- 3b. Kommunalskatt 2023 (1/15)
- 3c. Entreprenader 2021 (1/15)
- 3d. Jobb i kommunen 2021 (1/15)
- 3e. Företagsamhet 2022 (1/15)

# Rankingutveckling Nordanstigs kommun





# Alla kommuner i Gävleborg

- Bästa kommun:** Ockelbo
- Största förbättring:** Sandviken
- Största förbättring på fem år:** Ockelbo

# Alla kommuner i Gävleborg

Kommun	Ranking 2023	Förändring från 2022
Ockelbo	97	↘ 14
Sandviken	128	↗ 81
Ovanåker	160	↘ 52
Hofors	183	↘ 18
Ljusdal	186	↗ 69
Nordanstig	199	↗ 50
Bollnäs	226	↘ 5
Hudiksvall	245	— 0
Söderhamn	246	↘ 21
Gävle	266	↗ 5

# Alla kommuner i Gävleborg

Kommun	Ranking 2023	Förändring från 2022	Kommungrupp	Ranking i kommungrupp	Bästa kommun i kommungrupp
Ockelbo	97	↘ 14	4	24 (av 63)	Höganäs
Sandviken	128	↗ 81	5	9 (av 24)	Munkfors
Ovanåker	160	↘ 52	8	18 (av 35)	Säffle
Hofors	183	↘ 18	7	32 (av 51)	Vårgårda
Ljusdal	186	↗ 69	8	20 (av 35)	Säffle
Nordanstig	199	↗ 50	7	35 (av 51)	Vårgårda
Bollnäs	226	↘ 5	8	22 (av 35)	Säffle
Hudiksvall	245	— 0	6	22 (av 27)	Falkenberg
Söderhamn	246	↘ 21	8	25 (av 35)	Säffle
Gävle	266	↗ 5	3	22 (av 23)	Trollhättan

# Alla enkätfrågor

## Nordanstigs kommun

Enkätfråga	2014	2015	2016	2017	2018	2019	2020	2021	2022	2023	Förändring
<b>Sammanfattande omdöme</b>	<b>283</b>	<b>195</b>	<b>229</b>	<b>233</b>	<b>218</b>	<b>239</b>	<b>256</b>	<b>189</b>	<b>257</b>	<b>192</b>	<b>↗ 65</b>
Påverkan av brottslighet/otrygghet	-	-	-	-	-	-	67	47	154	57	↗ 97
Konkurrens från kommunens verksamheter	246	184	158	135	130	209	148	186	119	99	↗ 20
Tillgång till relevant kompetens	278	140	164	279	157	268	230	195	187	147	↗ 40
Kommunens service och bemötande	275	271	269	238	239	272	211	67	192	158	↗ 34
Upphandling	-	-	-	-	-	-	247	186	226	202	↗ 24
Kommunpolitikernas attityder	259	160	241	215	225	276	286	270	261	210	↗ 51
Tjänstemännens attityder	250	96	222	167	248	237	281	279	242	231	↗ 11
Mobilnät och bredband	269	268	274	286	285	272	263	245	250	238	↗ 12
Vägnät, tåg- och flygförbindelser	234	209	187	219	225	249	239	252	251	238	↗ 13
Information till företagen	-	-	-	-	-	-	265	181	267	252	↗ 15
Dialogen med kommunens beslutsfattare	-	-	-	-	-	-	271	228	284	259	↗ 25



# Alla statistikfaktorer

## Nordanstigs kommun

Faktor	2014	2015	2016	2017	2018	2019	2020	2021	2022	2023	Förändring
Företagsamhet	-	-	-	-	-	-	58	57	68	62	↗ 6
Entreprenader	89	109	97	113	102	85	85	67	48	65	↘ 17
Marknadsförsörjning	216	210	219	210	216	214	218	197	198	216	↘ 18
Jobb i kommunen	-	-	-	-	-	-	221	207	216	219	↘ 3
Kommunalskatt	281	269	258	249	248	246	229	227	228	229	↘ 1



SVENSKT NÄRINGSLIV

# Svenskt Näringsliv Gävleborg

**Regionchef:** Lotta Petterson

[lotta.petterson@svensktnaringsliv.se](mailto:lotta.petterson@svensktnaringsliv.se)

LÄS MER PÅ [FORETAGSKLIMAT.SE](https://foretagsklimat.se)

