



SVENSKT NÄRINGS LIV



Ranking lokalt företagsklimat 2023 Norbergs kommun

Vad definierar ett bra lokalt företagsklimat?

- Finns det personal med rätt kompetens att få tag på? Är kommunen lösningsorienterade? Hur hög är kommunalskatten?
- Har politikerna förståelse för min verksamhet och mina behov som företagare? **Går det föra en dialog med tjänstemän och politiker?** Är det enkelt att få tag på någon hos kommunen?
- Får man bra välfärd för de kommunala skattepengarna? Finns det någonstans att bo? Finns flyg-/tågförbindelser för mina långväga kunder? Kan jag locka hit personal?
- Engagerar sig företagen i den lokala utvecklingen? Har kommunen enkla e-tjänster? Hur fungerar kommunens upphandling? **Känner jag mig uppskattad som företagare i kommunen?** Bedriver kommunen verksamhet som konkurrerar med mitt företag? Påverkar brottsligheten möjligheten att driva företag?
- Är det tryggt för mina anställda? Hur lång tid tar det att få ett tillstånd? **Finns det fiber?** Hur är mobiltäckningen? Vad tycker andra företagare om det lokala företagsklimatet?
- Är kommunen intresserad av att göra affärer med mig? Vad tar kommunen ut för avgifter? Finns det lediga lokaler eller kontor? Hur är den lokala infrastrukturen?
- Hjälper kommunens tillsynspersoner mig att göra rätt?** Hur funkar kollektivtrafiken för mina anställda? **Finns det mark redo att bygga på?** Får jag bra service i kontakt med kommunen?
- Får jag information så att jag kan hålla mig uppdaterad om vad som händer i kommunen? Hur funkar kontakten med skolan för mig som företagare?

”Företagsklimat är summan av de institutioner, attityder, regler och kunskaper som möter företagaren i vardagen.”

Rankingens olika delar



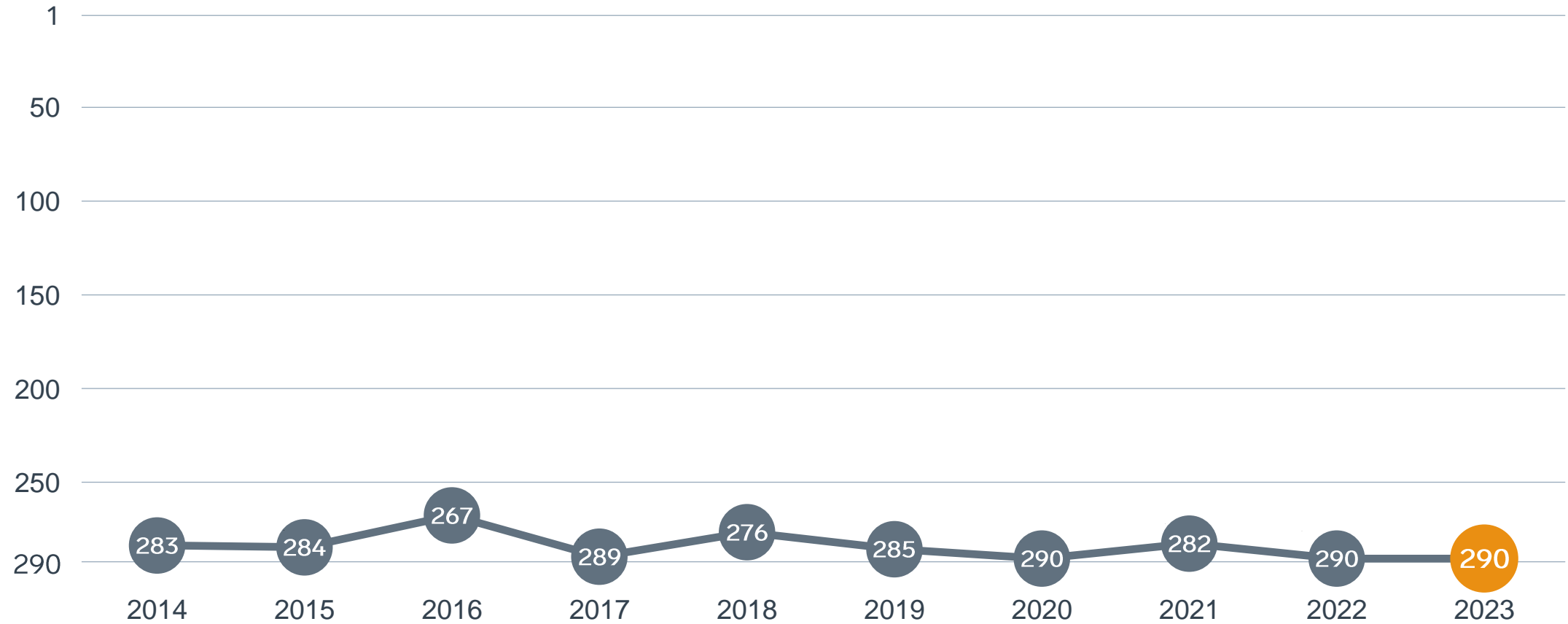
Enkät svar

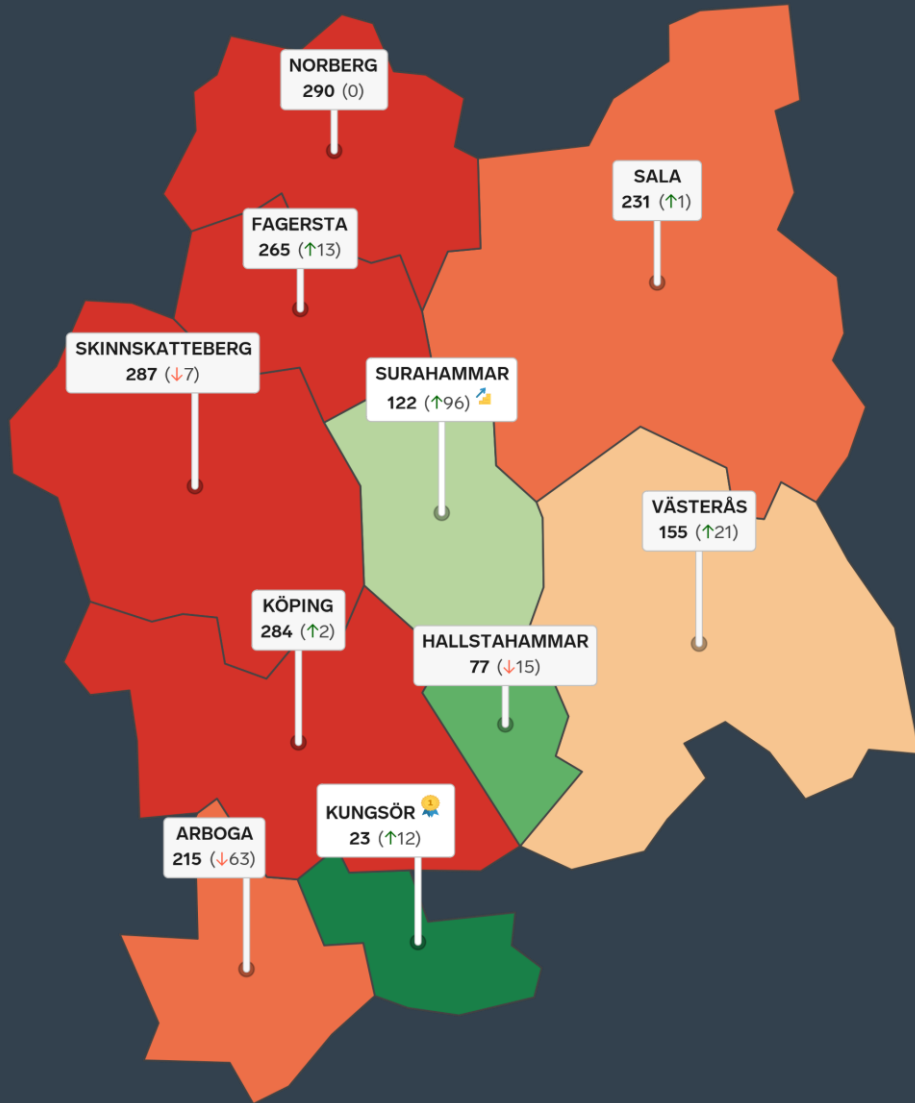

1. Sammanfattande omdöme (1/3)
- 2a. Kommunens service och bemötande (1/9)
- 2b. Tillgång till medarbetare med relevant kompetens (1/18)
- 2c. Kommunpolitikernas attityder (1/36)
- 2d. Tjänstemännens attityder (1/36)
- 2e. Kommunens upphandling (1/54)
- 2f. Konkurrens från kommunens verksamheter (1/54)
- 2g. Negativ påverkan av brottslighet/otrygghet (1/54)
- 2h. Vägnät, tåg- och flygförbindelser (1/72)
- 2i. Mobilnät och bredband (1/72)
- 2j. Kommunens information till företagen (1/72)
- 2k. Dialog med kommunens beslutsfattare (1/72)

Statistikfaktorer (från SCB och UC)

- 3a. Marknadsförsörjning 2022 (1/15)
- 3b. Kommunalskatt 2023 (1/15)
- 3c. Entreprenader 2021 (1/15)
- 3d. Jobb i kommunen 2021 (1/15)
- 3e. Företagsamhet 2022 (1/15)

Rankingutveckling Norbergss kommun





Alla kommuner i Västmanland

- Bästa kommun:** Kungsör
- Största förbättring:** Surahammar
- Största förbättring på fem år:** Kungsör

Alla kommuner i Västmanland

Kommun	Ranking 2023	Förändring från 2022
Kungsör	23	↗ 12
Hallstahammar	77	↘ 15
Surahammar	122	↗ 96
Västerås	155	↗ 21
Arboga	215	↘ 63
Sala	231	↗ 1
Fagersta	265	↗ 13
Köping	284	↗ 2
Skinnskatteberg	287	↘ 7
Norberg	290	— 0

Alla kommuner i Västmanland

Kommun	Ranking 2023	Förändring från 2022	Kommungrupp	Ranking i kommungrupp	Bästa kommun i kommungrupp
Kungsör	23	↗ 12	7	5 (av 51)	Vårgårda
Hallstahammar	77	↘ 15	4	20 (av 63)	Höganäs
Surahammar	122	↗ 96	4	31 (av 63)	Höganäs
Västerås	155	↗ 21	3	11 (av 23)	Trollhättan
Arboga	215	↘ 63	7	39 (av 51)	Vårgårda
Sala	231	↗ 1	4	57 (av 63)	Höganäs
Fagersta	265	↗ 13	7	45 (av 51)	Vårgårda
Köping	284	↗ 2	5	24 (av 24)	Munkfors
Skinnskatteberg	287	↘ 7	7	50 (av 51)	Vårgårda
Norberg	290	— 0	7	51 (av 51)	Vårgårda

Alla enkätfrågor

Norbergs kommun

Enkätfråga	2014	2015	2016	2017	2018	2019	2020	2021	2022	2023	Förändring
Sammanfattande omdöme	275	277	237	270	242	261	288	222	288	287	↗ 1
Påverkan av brottslighet/otrygghet	-	-	-	-	-	-	199	183	117	140	↘ 23
Konkurrens från kommunens verksamheter	206	182	110	263	225	236	224	99	195	165	↗ 30
Vägnät, tåg- och flygförbindelser	246	272	236	273	246	256	270	269	261	271	↘ 10
Mobilnät och bredband	282	288	285	289	284	283	280	285	280	280	— 0
Kommunpolitikernas attityder	256	199	193	281	187	249	278	232	284	281	↗ 3
Tillgång till relevant kompetens	285	250	267	290	259	289	284	288	252	282	↘ 30
Tjänstemännens attityder	245	209	138	251	167	233	251	152	281	285	↘ 4
Kommunens service och bemötande	287	274	265	288	270	280	277	287	288	286	↗ 2
Upphandling	-	-	-	-	-	-	287	257	287	287	— 0
Information till företagen	-	-	-	-	-	-	289	284	289	287	↗ 2
Dialogen med kommunens beslutsfattare	-	-	-	-	-	-	288	247	288	288	— 0

Alla statistikfaktorer

Norbergs kommun

Faktor	2014	2015	2016	2017	2018	2019	2020	2021	2022	2023	Förändring
Kommunalskatt	223	216	198	196	193	177	159	157	157	156	↗ 1
Företagsamhet	-	-	-	-	-	-	195	192	200	208	↘ 8
Marknadsförsörjning	200	217	224	208	211	221	223	238	234	235	↘ 1
Entreprenader	274	280	281	243	177	202	239	266	269	237	↗ 32
Jobb i kommunen	-	-	-	-	-	-	222	235	247	251	↘ 4



SVENSKT NÄRINGSLIV

Svenskt Näringsliv Västmanland

Regionchef: Kristin Lahed

kristin.lahed@svensktnaringsliv.se

LÄS MER PÅ [FORETAGSKLIMAT.SE](https://foretagsklimat.se)

