



SVENSKT NÄRINGS LIV



# Ranking lokalt företagsklimat 2023

## Nora kommun

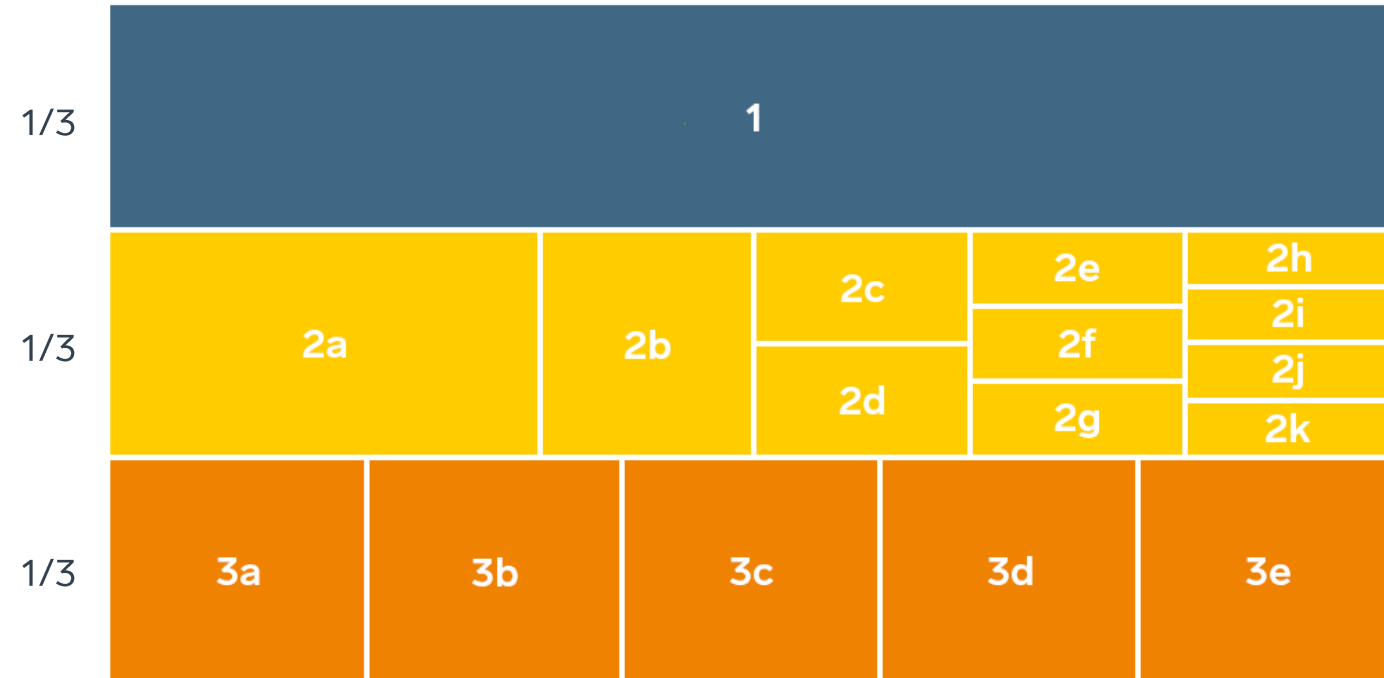
# Vad definierar ett bra lokalt företagsklimat?

- Finns det personal med rätt kompetens att få tag på? Är kommunen lösningsorienterade? Hur hög är kommunalskatten?
- Har politikerna förståelse för min verksamhet och mina behov som företagare? **Går det föra en dialog med tjänstemän och politiker?** Är det enkelt att få tag på någon hos kommunen?
- Får man bra välfärd för de kommunala skattepengarna? Finns det någonstans att bo? Finns flyg-/tågförbindelser för mina långväga kunder? Kan jag locka hit personal?
- Engagerar sig företagen i den lokala utvecklingen? Har kommunen enkla e-tjänster? Hur fungerar kommunens upphandling? **Känner jag mig uppskattad som företagare i kommunen?** Bedriver kommunen verksamhet som konkurrerar med mitt företag? Påverkar brottsligheten möjligheten att driva företag?
- Är det tryggt för mina anställda? Hur lång tid tar det att få ett tillstånd? **Finns det fiber?** Hur är mobiltäckningen? Vad tycker andra företagare om det lokala företagsklimatet?
- Är kommunen intresserad av att göra affärer med mig? Vad tar kommunen ut för avgifter? Finns det lediga lokaler eller kontor? Hur är den lokala infrastrukturen?
- Hjälper kommunens tillsynspersoner mig att göra rätt?** Hur funkar kollektivtrafiken för mina anställda? **Finns det mark redo att bygga på?** Får jag bra service i kontakt med kommunen?
- Får jag information så att jag kan hålla mig uppdaterad om vad som händer i kommunen? Hur funkar kontakten med skolan för mig som företagare?

**”Företagsklimat är summan av de institutioner, attityder, regler och kunskaper som möter företagaren i vardagen.”**



# Rankingens olika delar



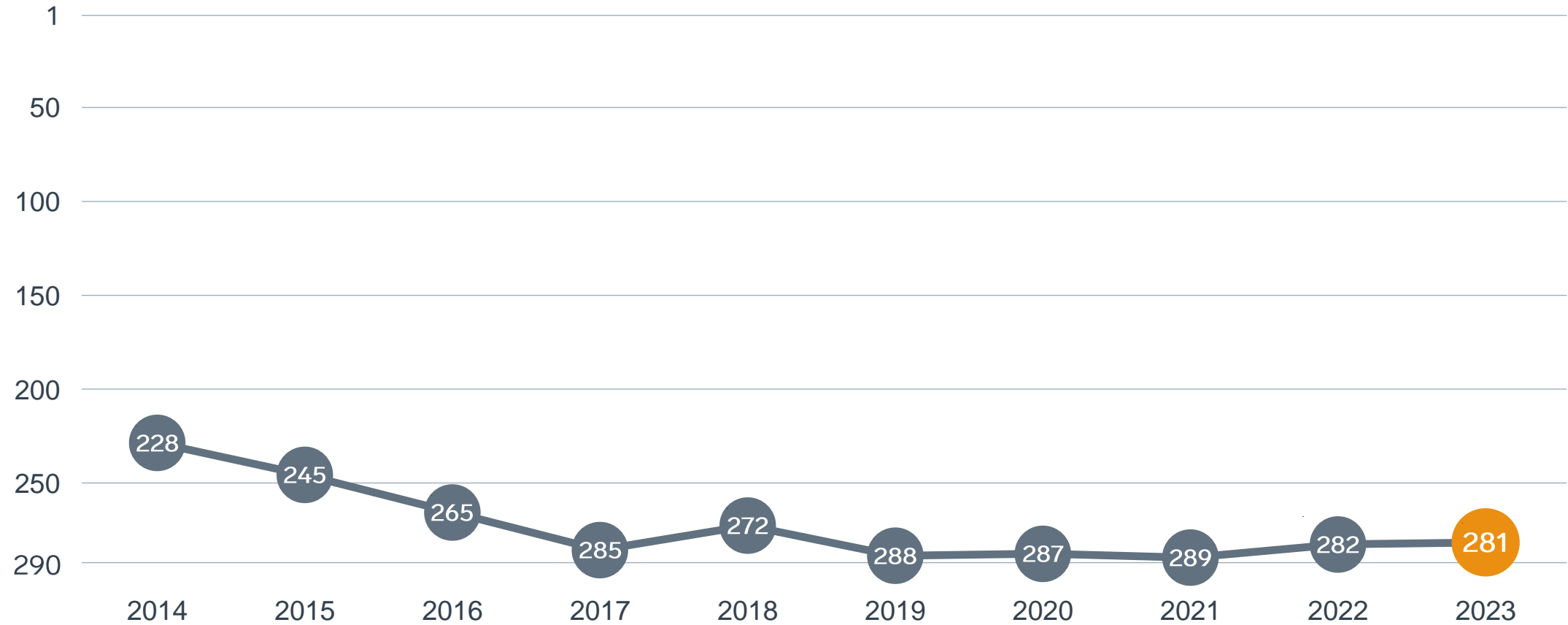
## Enkät svar

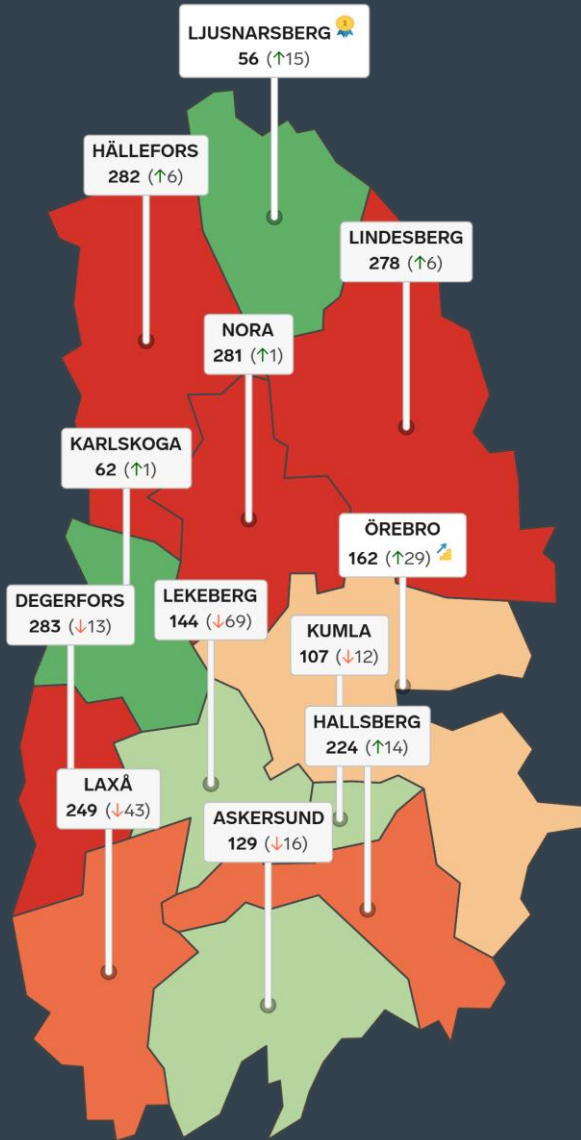

1. Sammanfattande omdöme (1/3)
- 2a. Kommunens service och bemötande (1/9)
- 2b. Tillgång till medarbetare med relevant kompetens (1/18)
- 2c. Kommunpolitikernas attityder (1/36)
- 2d. Tjänstemännens attityder (1/36)
- 2e. Kommunens upphandling (1/54)
- 2f. Konkurrens från kommunens verksamheter (1/54)
- 2g. Negativ påverkan av brottslighet/otrygghet (1/54)
- 2h. Vägnät, tåg- och flygförbindelser (1/72)
- 2i. Mobilnät och bredband (1/72)
- 2j. Kommunens information till företagen (1/72)
- 2k. Dialog med kommunens beslutsfattare (1/72)

## Statistikfaktorer (från SCB och UC)

- 3a. Marknadsförsörjning 2022 (1/15)
- 3b. Kommunalskatt 2023 (1/15)
- 3c. Entreprenader 2021 (1/15)
- 3d. Jobb i kommunen 2021 (1/15)
- 3e. Företagsamhet 2022 (1/15)

# Rankingutveckling Nora kommun





# Alla kommuner i Örebro län

- Bästa kommun:** Ljusnarsberg
- Största förbättring:** Örebro
- Största förbättring på fem år:** Karlskoga

# Alla kommuner i Örebro län

Kommun	Ranking 2023	Förändring från 2022
Ljusnarsberg	56	↗ 15
Karlskoga	62	↗ 1
Kumla	107	↘ 12
Askersund	129	↘ 16
Lekeberg	144	↘ 69
Örebro	162	↗ 29
Hallsberg	224	↗ 14
Laxå	249	↘ 43
Lindesberg	278	↗ 6
Nora	281	↗ 1
Hällefors	282	↗ 6
Degerfors	283	↘ 13

# Alla kommuner i Örebro län

Kommun	Ranking 2023	Förändring från 2022	Kommungrupp	Ranking i kommungrupp	Bästa kommun i kommungrupp
Ljusnarsberg	56	↗ 15	7	11 (av 51)	Vårgårda
Karlskoga	62	↗ 1	6	6 (av 27)	Falkenberg
Kumla	107	↘ 12	4	28 (av 63)	Höganäs
Askersund	129	↘ 16	5	10 (av 24)	Munkfors
Lekeberg	144	↘ 69	4	37 (av 63)	Höganäs
Örebro	162	↗ 29	3	12 (av 23)	Trollhättan
Hallsberg	224	↗ 14	4	56 (av 63)	Höganäs
Laxå	249	↘ 43	5	18 (av 24)	Munkfors
Lindesberg	278	↗ 6	5	23 (av 24)	Munkfors
Nora	281	↗ 1	4	63 (av 63)	Höganäs
Hällefors	282	↗ 6	8	31 (av 35)	Säffle
Degerfors	283	↘ 13	7	49 (av 51)	Vårgårda

# Alla enkätfrågor

## Nora kommun

Enkätfråga	2014	2015	2016	2017	2018	2019	2020	2021	2022	2023	Förändring
<b>Sammanfattande omdöme</b>	214	219	274	285	261	286	286	283	282	277	↗ 5
Konkurrens från kommunens verksamheter	69	211	271	251	97	197	154	229	35	28	↗ 7
Påverkan av brottslighet/otrygghet	-	-	-	-	-	-	61	83	60	90	↘ 30
Tillgång till relevant kompetens	183	201	151	216	217	280	280	277	216	227	↘ 11
Vägnät, tåg- och flygförbindelser	217	227	241	202	174	210	224	231	217	243	↘ 26
Tjänstemännens attityder	126	181	216	264	246	285	287	283	278	245	↗ 33
Mobilnät och bredband	128	149	116	144	125	212	212	190	231	249	↘ 18
Kommunpolitikernas attityder	157	206	272	283	258	283	279	287	282	263	↗ 19
Kommunens service och bemötande	261	256	249	281	262	284	280	277	276	273	↗ 3
Upphandling	-	-	-	-	-	-	267	279	238	275	↘ 37
Dialogen med kommunens beslutsfattare	-	-	-	-	-	-	286	265	250	275	↘ 25
Information till företagen	-	-	-	-	-	-	284	282	268	282	↘ 14



# Alla statistikfaktorer

## Nora kommun

Faktor	2014	2015	2016	2017	2018	2019	2020	2021	2022	2023	Förändring
Företagsamhet	-	-	-	-	-	-	152	143	142	128	↗ 14
Entreprenader	178	177	166	142	146	126	152	182	126	153	↘ 27
Kommunalskatt	195	187	167	227	225	215	194	193	189	189	— 0
Marknadsförsörjning	222	222	226	220	223	218	214	215	218	215	↗ 3
Jobb i kommunen	-	-	-	-	-	-	235	230	230	224	↗ 6



SVENSKT NÄRINGSLIV

# Svenskt Näringsliv Örebro län

**Regionchef:** Karl Hultström

[karl.hulterstrom@svensktnaringsliv.se](mailto:karl.hulterstrom@svensktnaringsliv.se)

LÄS MER PÅ [FORETAGSKLIMAT.SE](http://FORETAGSKLIMAT.SE)

