



SVENSKT NÄRINGS LIV



Ranking lokalt företagsklimat 2023

Nässjö kommun

Vad definierar ett bra lokalt företagsklimat?

- Finns det personal med rätt kompetens att få tag på? Är kommunen lösningsorienterade? Hur hög är kommunalskatten?
- Har politikerna förståelse för min verksamhet och mina behov som företagare? **Går det föra en dialog med tjänstemän och politiker?** Är det enkelt att få tag på någon hos kommunen?
- Får man bra välfärd för de kommunala skattepengarna? Finns det någonstans att bo? Finns flyg-/tågförbindelser för mina långväga kunder? Kan jag locka hit personal?
- Engagerar sig företagen i den lokala utvecklingen? Har kommunen enkla e-tjänster? Hur fungerar kommunens upphandling? **Känner jag mig uppskattad som företagare i kommunen?** Bedriver kommunen verksamhet som konkurrerar med mitt företag? Påverkar brottsligheten möjligheten att driva företag?
- Är det tryggt för mina anställda? Hur lång tid tar det att få ett tillstånd? **Finns det fiber?** Hur är mobiltäckningen? Vad tycker andra företagare om det lokala företagsklimatet?
- Är kommunen intresserad av att göra affärer med mig? Vad tar kommunen ut för avgifter? Finns det lediga lokaler eller kontor? Hur är den lokala infrastrukturen?
- Hjälper kommunens tillsynspersoner mig att göra rätt?** Hur funkar kollektivtrafiken för mina anställda? **Finns det mark redo att bygga på?** Får jag bra service i kontakt med kommunen?
- Får jag information så att jag kan hålla mig uppdaterad om vad som händer i kommunen? Hur funkar kontakten med skolan för mig som företagare?

”Företagsklimat är summan av de institutioner, attityder, regler och kunskaper som möter företagaren i vardagen.”

Svenskt Näringslivs definition av företagsklimat

Rankingens olika delar



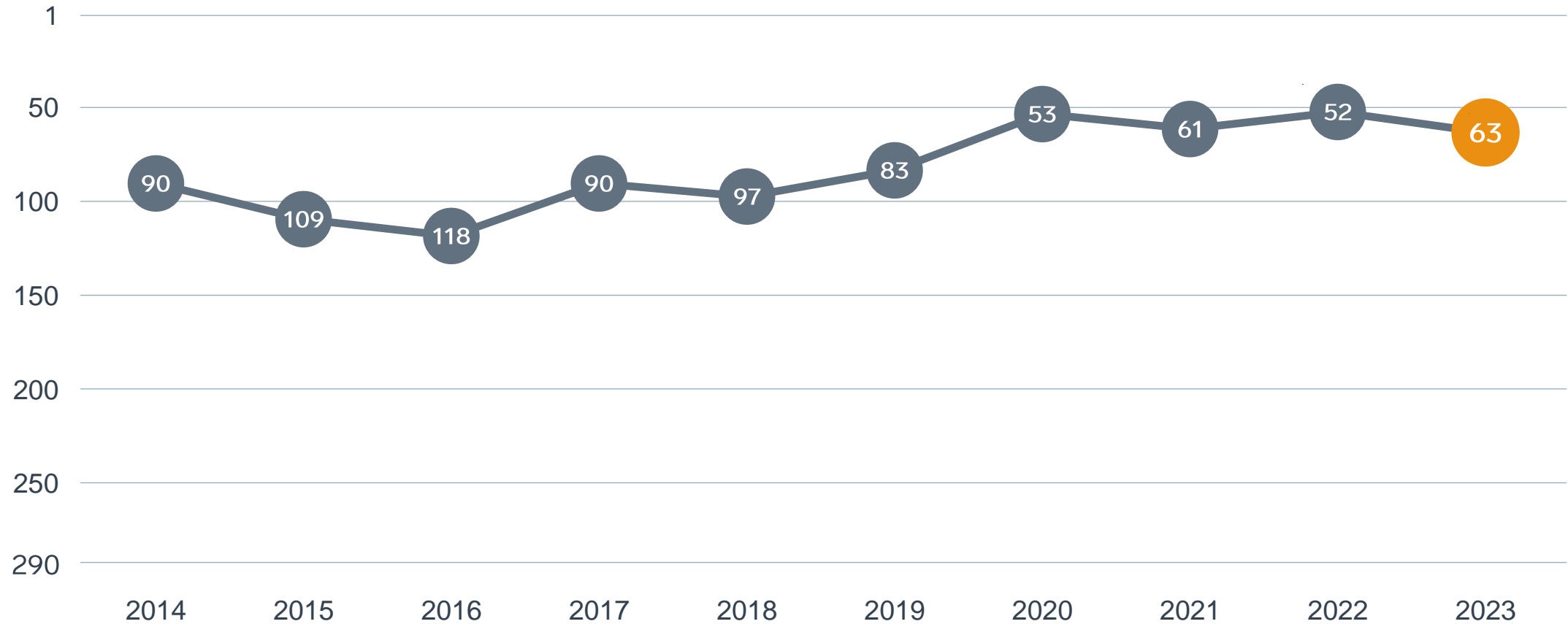
Enkät svar

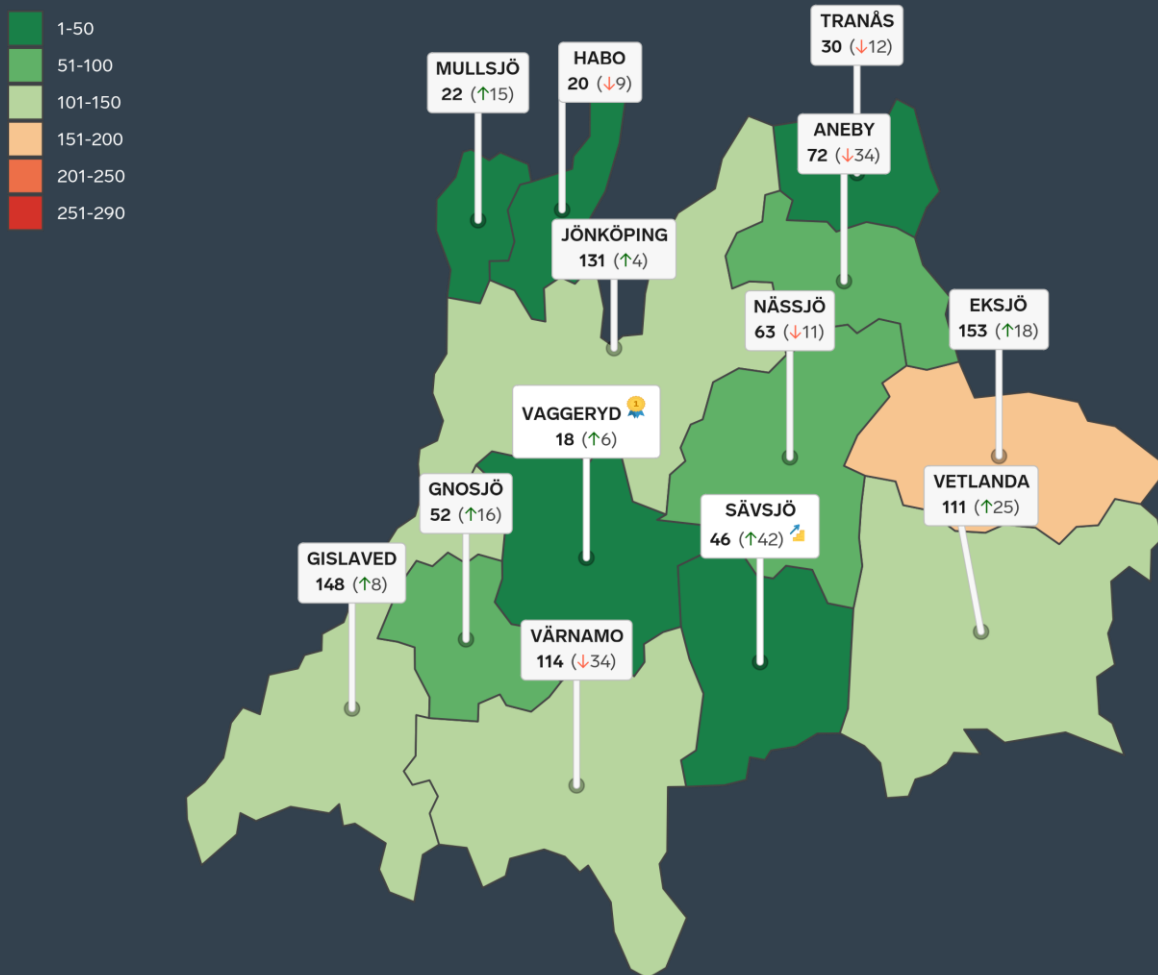
1. Sammanfattande omdöme (1/3)
- 2a. Kommunens service och bemötande (1/9)
- 2b. Tillgång till medarbetare med relevant kompetens (1/18)
- 2c. Kommunpolitikernas attityder (1/36)
- 2d. Tjänstemännens attityder (1/36)
- 2e. Kommunens upphandling (1/54)
- 2f. Konkurrens från kommunens verksamheter (1/54)
- 2g. Negativ påverkan av brottslighet/otrygghet (1/54)
- 2h. Vägnät, tåg- och flygförbindelser (1/72)
- 2i. Mobilnät och bredband (1/72)
- 2j. Kommunens information till företagen (1/72)
- 2k. Dialog med kommunens beslutsfattare (1/72)

Statistikfaktorer (från SCB och UC)




- 3a. Marknadsförsörjning 2022 (1/15)
- 3b. Kommunalskatt 2023 (1/15)
- 3c. Entreprenader 2021 (1/15)
- 3d. Jobb i kommunen 2021 (1/15)
- 3e. Företagsamhet 2022 (1/15)

Rankingutveckling Nässjö kommun





Alla kommuner i Jönköpings län

-  **Bästa kommun:** Vaggeryd
-  **Största förbättring:** Sävsjö
-  **Största förbättring på fem år:** Sävsjö

Alla kommuner i Jönköpings län

Kommun	Ranking 2023	Förändring från 2022
Vaggeryd	18	↗ 6
Habo	20	↘ 9
Mullsjö	22	↗ 15
Tranås	30	↘ 12
Sävsjö	46	↗ 42
Gnosjö	52	↗ 16
Nässjö	63	↘ 11
Aneby	72	↘ 34
Vetlanda	111	↗ 25
Värnamo	114	↘ 34
Jönköping	131	↗ 4
Gislaved	148	↗ 8
Eksjö	153	↗ 18

Alla kommuner i Jönköpings län

Kommun	Ranking 2023	Förändring från 2022	Kommungrupp	Ranking i kommungrupp	Bästa kommun i kommungrupp
Vaggeryd	18	↗ 6	4	5 (av 63)	Höganäs
Habo	20	↘ 9	4	6 (av 63)	Höganäs
Mullsjö	22	↗ 15	4	7 (av 63)	Höganäs
Tranås	30	↘ 12	8	3 (av 35)	Säffle
Sävsjö	46	↗ 42	7	9 (av 51)	Vårgårda
Gnosjö	52	↗ 16	7	10 (av 51)	Vårgårda
Nässjö	63	↘ 11	5	3 (av 24)	Munkfors
Aneby	72	↘ 34	4	19 (av 63)	Höganäs
Vetlanda	111	↗ 25	8	10 (av 35)	Säffle
Värnamo	114	↘ 34	6	9 (av 27)	Falkenberg
Jönköping	131	↗ 4	3	7 (av 23)	Trollhättan
Gislaved	148	↗ 8	8	15 (av 35)	Säffle
Eksjö	153	↗ 18	7	26 (av 51)	Vårgårda

Alla enkätfrågor

Nässjö kommun

Enkätfråga	2014	2015	2016	2017	2018	2019	2020	2021	2022	2023	Förändring
Sammanfattande omdöme	69	97	101	59	76	69	37	36	38	49	↘ 11
Vägnät, tåg- och flygförbindelser	6	28	24	18	12	8	24	10	6	8	↘ 2
Tillgång till relevant kompetens	64	61	85	72	112	101	21	35	56	27	↗ 29
Mobilnät och bredband	23	65	90	40	50	37	60	42	25	32	↘ 7
Upphandling	-	-	-	-	-	-	50	26	20	37	↘ 17
Kommunens service och bemötande	42	56	100	34	51	63	37	47	27	39	↘ 12
Dialogen med kommunens beslutsfattare	-	-	-	-	-	-	56	61	33	50	↘ 17
Information till företagen	-	-	-	-	-	-	65	63	36	55	↘ 19
Tjänstemännens attityder	65	106	119	79	121	58	59	95	29	65	↘ 36
Kommunpolitikerns attityder	115	121	143	75	107	90	86	126	48	82	↘ 34
Konkurrens från kommunens verksamheter	130	202	175	181	146	139	121	159	100	102	↘ 2
Påverkan av brottslighet/otrygghet	-	-	-	-	-	-	133	217	272	238	↗ 34

Alla statistikfaktorer

Nässjö kommun

Faktor	2014	2015	2016	2017	2018	2019	2020	2021	2022	2023	Förändring
Jobb i kommunen	-	-	-	-	-	-	120	135	129	122	↗ 7
Marknadsförsörjning	155	154	147	147	147	152	143	142	138	138	↔ 0
Entreprenader	208	215	208	251	236	196	183	198	158	199	↘ 41
Företagsamhet	-	-	-	-	-	-	230	231	233	239	↘ 6
Kommunalskatt	210	206	186	185	182	237	256	254	254	254	↔ 0



SVENSKT NÄRINGSLIV

Svenskt Näringsliv Jönköpings län

Regionchef: Anna Gillek

anna.gillek@svensktnaringsliv.se

LÄS MER PÅ [FORETAGSKLIMAT.SE](https://foretagsklimat.se)

