



SVENSKT NÄRINGS LIV



# Ranking lokalt företagsklimat 2023

## Motala kommun

# Vad definierar ett bra lokalt företagsklimat?

- Finns det personal med rätt kompetens att få tag på? Är kommunen lösningsorienterade? Hur hög är kommunalskatten?
- Har politikerna förståelse för min verksamhet och mina behov som företagare? **Går det föra en dialog med tjänstemän och politiker?** Är det enkelt att få tag på någon hos kommunen?
- Får man bra välfärd för de kommunala skattepengarna? Finns det någonstans att bo? Finns flyg-/tågförbindelser för mina långväga kunder? Kan jag locka hit personal?
- Engagerar sig företagen i den lokala utvecklingen? Har kommunen enkla e-tjänster? Hur fungerar kommunens upphandling? **Känner jag mig uppskattad som företagare i kommunen?** Bedriver kommunen verksamhet som konkurrerar med mitt företag? Påverkar brottsligheten möjligheten att driva företag?
- Är det tryggt för mina anställda? Hur lång tid tar det att få ett tillstånd? **Finns det fiber?** Hur är mobiltäckningen? Vad tycker andra företagare om det lokala företagsklimatet?
- Är kommunen intresserad av att göra affärer med mig? Vad tar kommunen ut för avgifter? Finns det lediga lokaler eller kontor? Hur är den lokala infrastrukturen?
- Hjälper kommunens tillsynspersoner mig att göra rätt?** Hur funkar kollektivtrafiken för mina anställda? **Finns det mark redo att bygga på?** Får jag bra service i kontakt med kommunen?
- Får jag information så att jag kan hålla mig uppdaterad om vad som händer i kommunen? Hur funkar kontakten med skolan för mig som företagare?

**”Företagsklimat är summan av de institutioner, attityder, regler och kunskaper som möter företagaren i vardagen.”**

# Rankingens olika delar



## Enkät svar

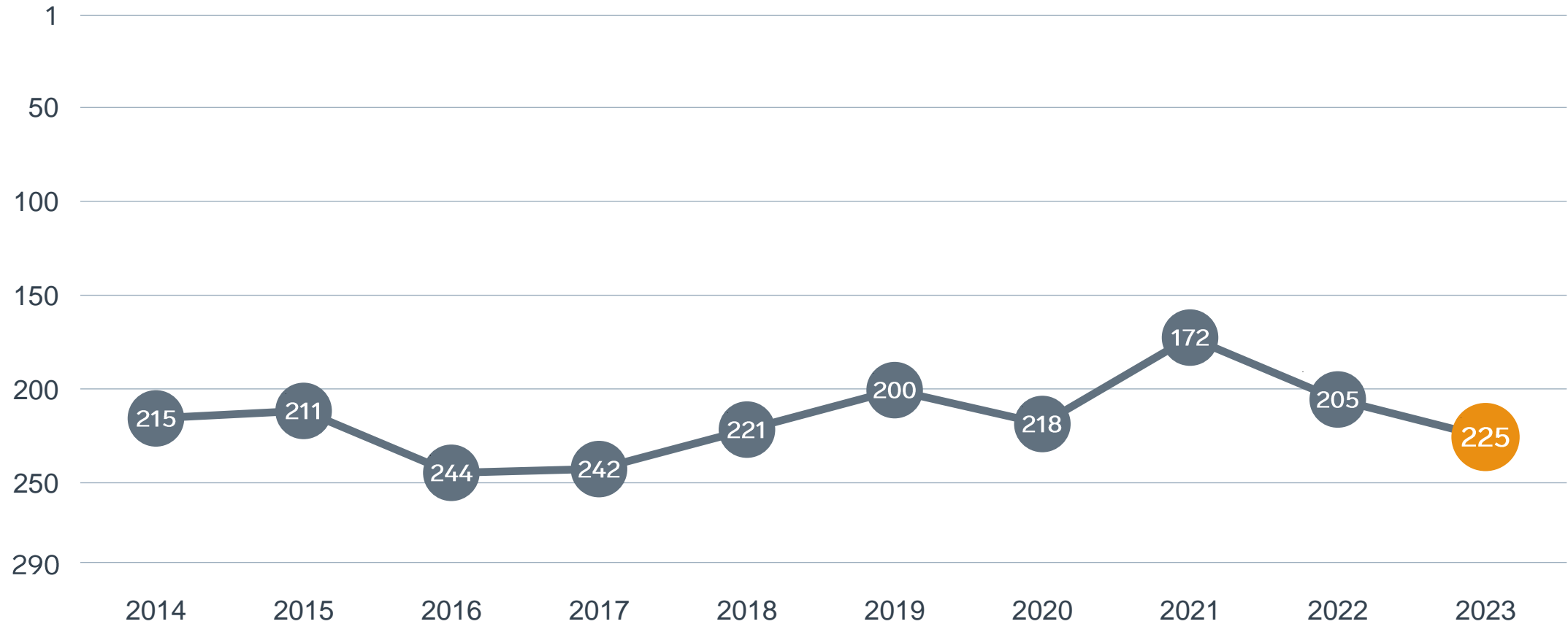
1. Sammanfattande omdöme (1/3)
- 2a. Kommunens service och bemötande (1/9)
- 2b. Tillgång till medarbetare med relevant kompetens (1/18)
- 2c. Kommunpolitikernas attityder (1/36)
- 2d. Tjänstemännens attityder (1/36)
- 2e. Kommunens upphandling (1/54)
- 2f. Konkurrens från kommunens verksamheter (1/54)
- 2g. Negativ påverkan av brottslighet/otrygghet (1/54)
- 2h. Vägnät, tåg- och flygförbindelser (1/72)
- 2i. Mobilnät och bredband (1/72)
- 2j. Kommunens information till företagen (1/72)
- 2k. Dialog med kommunens beslutsfattare (1/72)

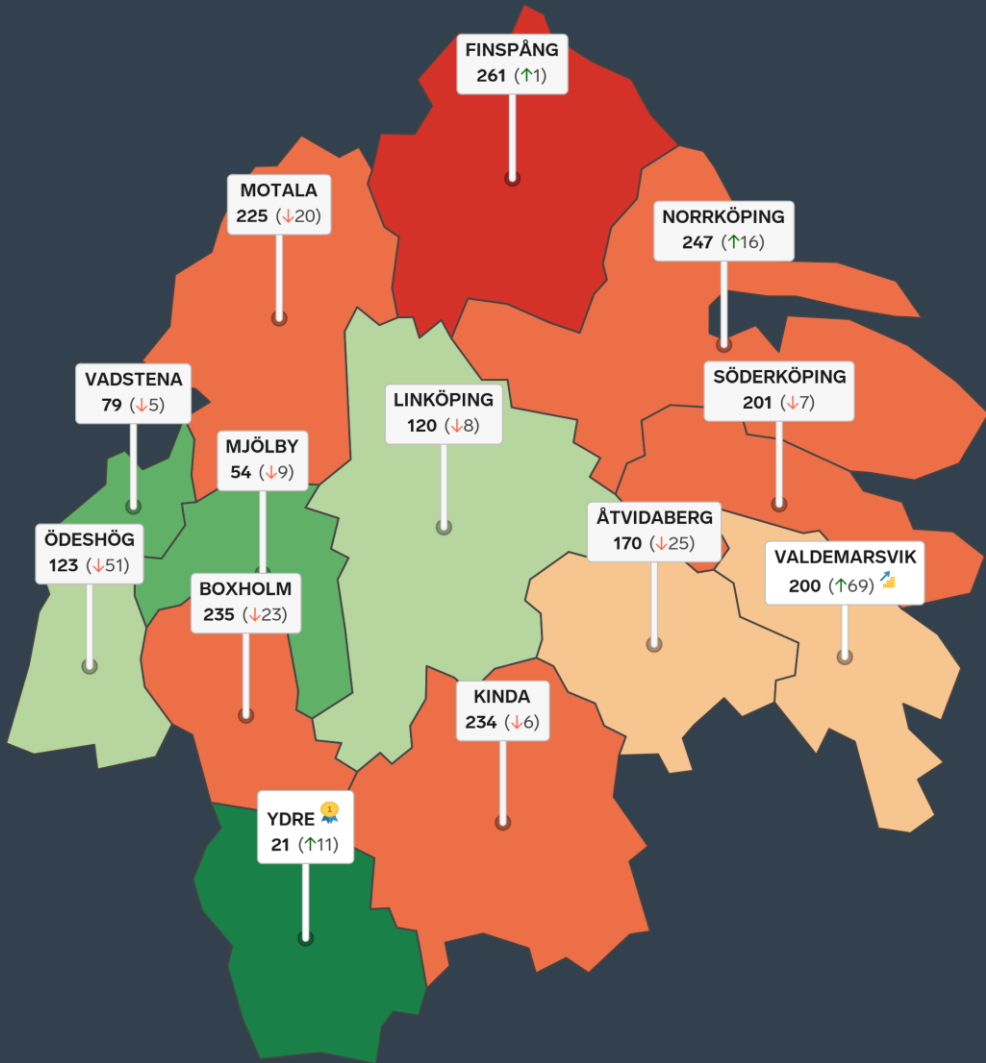

## Statistikfaktorer (från SCB och UC)

- 3a. Marknadsförsörjning 2022 (1/15)
- 3b. Kommunalskatt 2023 (1/15)
- 3c. Entreprenader 2021 (1/15)
- 3d. Jobb i kommunen 2021 (1/15)
- 3e. Företagsamhet 2022 (1/15)

# Rankingutveckling

## Motala kommun





# Alla kommuner i Östergötland



**Bästa kommun: Ydre**



**Största förbättring: Valdemarsvik**



**Största förbättring på fem år: Vadstena**

# Alla kommuner i Östergötland

Kommun	Ranking 2023	Förändring från 2022
Ydre	21	↗ 11
Mjölby	54	↘ 9
Vadstena	79	↘ 5
Linköping	120	↘ 8
Ödeshög	123	↘ 51
Åtvidaberg	170	↘ 25
Valdemarsvik	200	↗ 69
Söderköping	201	↘ 7
Motala	225	↘ 20
Kinda	234	↘ 6
Boxholm	235	↘ 23
Norrköping	247	↗ 16
Finspång	261	↗ 1

# Alla kommuner i Östergötland

Kommun	Ranking 2023	Förändring från 2022	Kommungrupp	Ranking i kommungrupp	Bästa kommun i kommungrupp
Ydre	21	↗ 11	7	4 (av 51)	Vårgårda
Mjölby	54	↘ 9	4	17 (av 63)	Höganäs
Vadstena	79	↘ 5	7	16 (av 51)	Vårgårda
Linköping	120	↘ 8	3	5 (av 23)	Trollhättan
Ödeshög	123	↘ 51	7	22 (av 51)	Vårgårda
Åtvidaberg	170	↘ 25	4	45 (av 63)	Höganäs
Valdemarsvik	200	↗ 69	4	50 (av 63)	Höganäs
Söderköping	201	↘ 7	4	51 (av 63)	Höganäs
Motala	225	↘ 20	5	15 (av 24)	Munkfors
Kinda	234	↘ 6	4	59 (av 63)	Höganäs
Boxholm	235	↘ 23	7	41 (av 51)	Vårgårda
Norrköping	247	↗ 16	3	21 (av 23)	Trollhättan
Finspång	261	↗ 1	5	21 (av 24)	Munkfors

# Alla enkätfrågor

## Motala kommun

Enkätfråga	2014	2015	2016	2017	2018	2019	2020	2021	2022	2023	Förändring
<b>Sammanfattande omdöme</b>	<b>199</b>	<b>213</b>	<b>230</b>	<b>248</b>	<b>224</b>	<b>204</b>	<b>225</b>	<b>156</b>	<b>187</b>	<b>213</b>	↘ 26
Mobilnät och bredband	113	113	121	146	71	165	149	130	168	60	↗ 108
Vägnät, tåg- och flygförbindelser	94	88	114	93	80	65	91	89	113	91	↗ 22
Tjänstemännens attityder	220	238	249	257	237	213	243	173	212	163	↗ 49
Kommunpolitikernas attityder	239	208	271	242	252	190	204	154	204	167	↗ 37
Dialogen med kommunens beslutsfattare	-	-	-	-	-	-	192	167	203	195	↗ 8
Tillgång till relevant kompetens	210	96	202	154	179	96	144	111	195	209	↘ 14
Information till företagen	-	-	-	-	-	-	202	196	211	218	↘ 7
Kommunens service och bemötande	228	219	231	266	167	164	146	170	173	224	↘ 51
Upphandling	-	-	-	-	-	-	134	153	229	229	— 0
Påverkan av brottslighet/otrygghet	-	-	-	-	-	-	164	170	173	237	↘ 64
Konkurrens från kommunens verksamheter	245	243	241	237	244	205	215	197	201	251	↘ 50



# Alla statistikfaktorer

## Motala kommun

Faktor	2014	2015	2016	2017	2018	2019	2020	2021	2022	2023	Förändring
Entreprenader	98	92	103	103	136	115	115	117	107	93	↗ 14
Kommunalskatt	65	57	81	76	75	72	129	128	126	125	↗ 1
Marknadsförsörjning	180	179	171	181	182	182	176	172	171	170	↗ 1
Jobb i kommunen	-	-	-	-	-	-	198	199	202	197	↗ 5
Företagsamhet	-	-	-	-	-	-	254	251	254	255	↘ 1



SVENSKT NÄRINGSLIV

# Svenskt Näringsliv Östergötland

**Regionchef:** Johan Gustafsson  
johan.gustafsson@svensktnaringsliv.se

LÄS MER PÅ [FORETAGSKLIMAT.SE](https://foretagsklimat.se)

