



SVENSKT NÄRINGS LIV



# Ranking lokalt företagsklimat 2023

## Mörbylånga kommun

# Vad definierar ett bra lokalt företagsklimat?

- Finns det personal med rätt kompetens att få tag på? Är kommunen lösningsorienterade? Hur hög är kommunalskatten?
- Har politikerna förståelse för min verksamhet och mina behov som företagare? **Går det föra en dialog med tjänstemän och politiker?** Är det enkelt att få tag på någon hos kommunen?
- Får man bra välfärd för de kommunala skattepengarna? Finns det någonstans att bo? Finns flyg-/tågförbindelser för mina långväga kunder? Kan jag locka hit personal?
- Engagerar sig företagen i den lokala utvecklingen? Har kommunen enkla e-tjänster? Hur fungerar kommunens upphandling? **Känner jag mig uppskattad som företagare i kommunen?** Bedriver kommunen verksamhet som konkurrerar med mitt företag? Påverkar brottsligheten möjligheten att driva företag?
- Är det tryggt för mina anställda? Hur lång tid tar det att få ett tillstånd? **Finns det fiber?** Hur är mobiltäckningen? Vad tycker andra företagare om det lokala företagsklimatet?
- Är kommunen intresserad av att göra affärer med mig? Vad tar kommunen ut för avgifter? Finns det lediga lokaler eller kontor? Hur är den lokala infrastrukturen?
- Hjälper kommunens tillsynspersoner mig att göra rätt?** Hur funkar kollektivtrafiken för mina anställda? **Finns det mark redo att bygga på?** Får jag bra service i kontakt med kommunen?
- Får jag information så att jag kan hålla mig uppdaterad om vad som händer i kommunen? Hur funkar kontakten med skolan för mig som företagare?

**”Företagsklimat är summan av de institutioner, attityder, regler och kunskaper som möter företagaren i vardagen.”**



# Rankingens olika delar



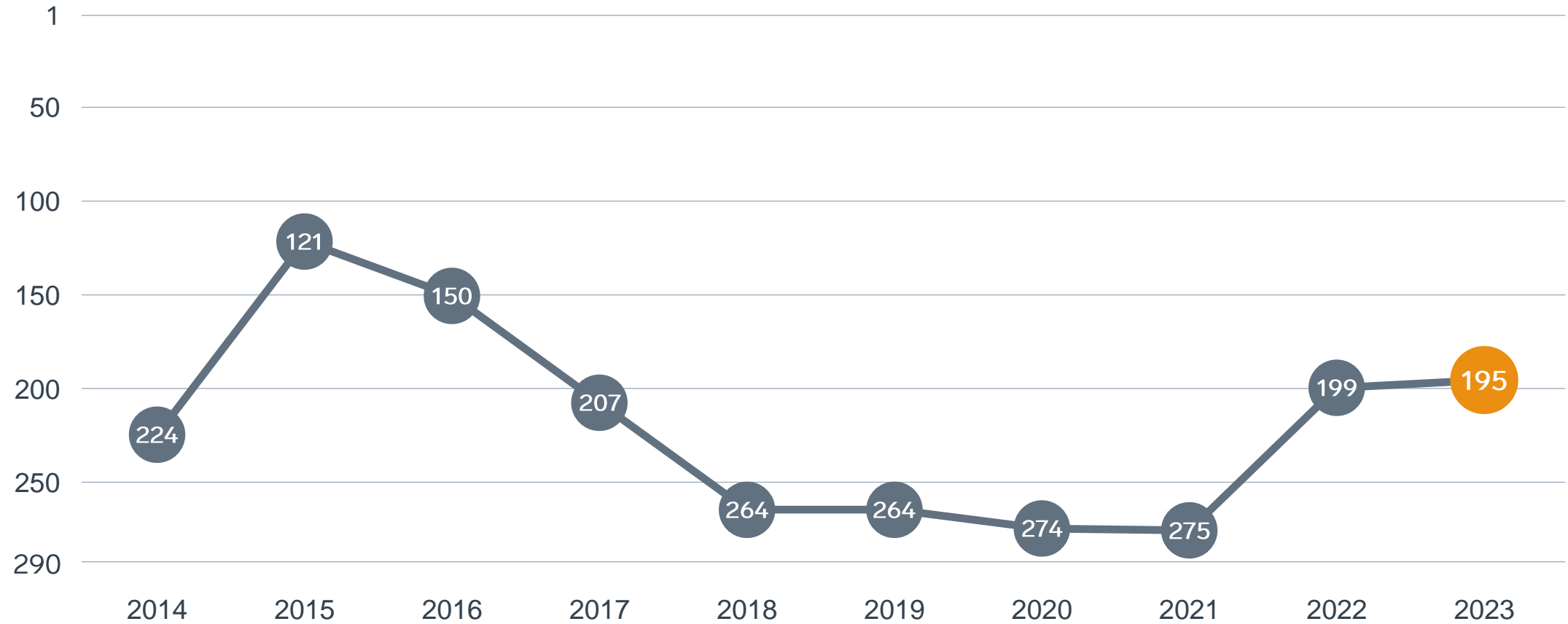
## Enkät svar

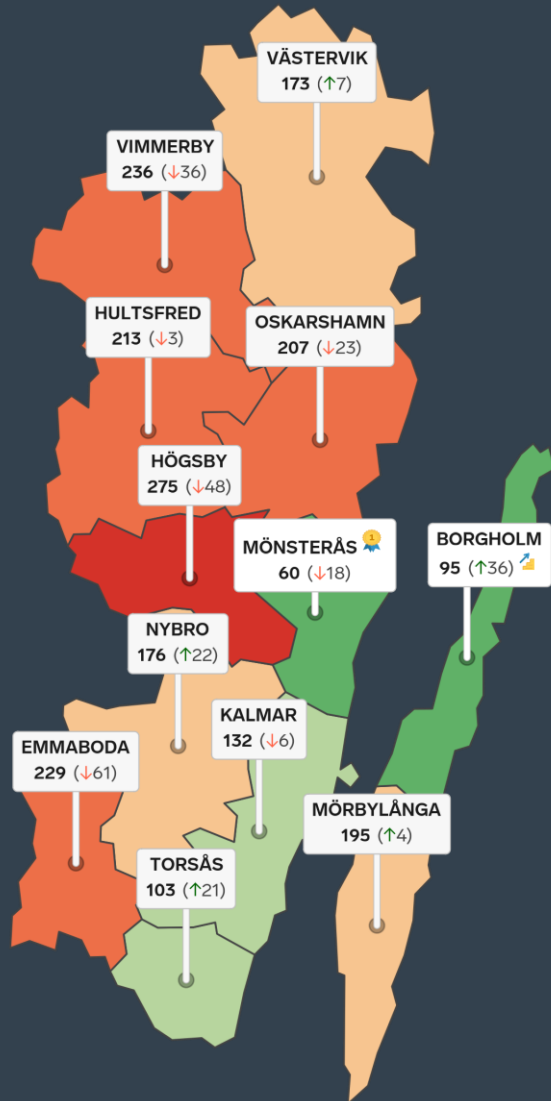
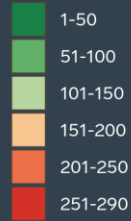
1. Sammanfattande omdöme (1/3)
- 2a. Kommunens service och bemötande (1/9)
- 2b. Tillgång till medarbetare med relevant kompetens (1/18)
- 2c. Kommunpolitikernas attityder (1/36)
- 2d. Tjänstemännens attityder (1/36)
- 2e. Kommunens upphandling (1/54)
- 2f. Konkurrens från kommunens verksamheter (1/54)
- 2g. Negativ påverkan av brottslighet/otrygghet (1/54)
- 2h. Vägnät, tåg- och flygförbindelser (1/72)
- 2i. Mobilnät och bredband (1/72)
- 2j. Kommunens information till företagen (1/72)
- 2k. Dialog med kommunens beslutsfattare (1/72)

## Statistikfaktorer (från SCB och UC)

- 3a. Marknadsförsörjning 2022 (1/15)
- 3b. Kommunalskatt 2023 (1/15)
- 3c. Entreprenader 2021 (1/15)
- 3d. Jobb i kommunen 2021 (1/15)
- 3e. Företagsamhet 2022 (1/15)

# Rankingutveckling Mörbylånga kommun





# Alla kommuner i Kalmar län

- Bästa kommun: Mönsterås**
- Största förbättring: Borgholm**
- Största förbättring på fem år: Borgholm**

# Alla kommuner i Kalmar län

Kommun	Ranking 2023	Förändring från 2022
Mönsterås	60	↘ 18
Borgholm	95	↗ 36
Torsås	103	↗ 21
Kalmar	132	↘ 6
Västervik	173	↗ 7
Nybro	176	↗ 22
Mörbylånga	195	↗ 4
Oskarshamn	207	↘ 23
Hultsfred	213	↘ 3
Emmaboda	229	↘ 61
Vimmerby	236	↘ 36
Högsby	275	↘ 48

# Alla kommuner i Kalmar län

Kommun	Ranking 2023	Förändring från 2022	Kommungrupp	Ranking i kommungrupp	Bästa kommun i kommungrupp
Mönsterås	60	↘ 18	7	12 (av 51)	Vårgårda
Borgholm	95	↗ 36	9	8 (av 21)	Båstad
Torsås	103	↗ 21	4	27 (av 63)	Höganäs
Kalmar	132	↘ 6	3	8 (av 23)	Trollhättan
Västervik	173	↗ 7	6	13 (av 27)	Falkenberg
Nybro	176	↗ 22	5	12 (av 24)	Munkfors
Mörbylånga	195	↗ 4	4	49 (av 63)	Höganäs
Oskarshamn	207	↘ 23	6	15 (av 27)	Falkenberg
Hultsfred	213	↘ 3	7	38 (av 51)	Vårgårda
Emmaboda	229	↘ 61	7	40 (av 51)	Vårgårda
Vimmerby	236	↘ 36	8	24 (av 35)	Säffle
Högsby	275	↘ 48	7	48 (av 51)	Vårgårda

# Alla enkätfrågor

## Mörbylånga kommun

Enkätfråga	2014	2015	2016	2017	2018	2019	2020	2021	2022	2023	Förändring
<b>Sammanfattande omdöme</b>	<b>222</b>	<b>98</b>	<b>148</b>	<b>191</b>	<b>248</b>	<b>255</b>	<b>260</b>	<b>263</b>	<b>201</b>	<b>175</b>	<b>↗ 26</b>
Påverkan av brottslighet/otrygghet	-	-	-	-	-	-	46	26	20	53	<b>↘ 33</b>
Information till företagen	-	-	-	-	-	-	233	242	88	92	<b>↘ 4</b>
Dialogen med kommunens beslutsfattare	-	-	-	-	-	-	238	257	144	124	<b>↗ 20</b>
Tillgång till relevant kompetens	105	44	144	182	165	213	187	162	51	137	<b>↘ 86</b>
Upphandling	-	-	-	-	-	-	229	271	162	151	<b>↗ 11</b>
Kommunens service och bemötande	195	91	102	155	223	225	217	238	165	161	<b>↗ 4</b>
Tjänstemännens attityder	205	141	100	185	229	231	180	247	142	166	<b>↘ 24</b>
Kommunpolitikerns attityder	192	90	96	179	228	236	227	245	161	193	<b>↘ 32</b>
Konkurrens från kommunens verksamheter	189	102	72	163	198	226	189	251	162	206	<b>↘ 44</b>
Vägnät, tåg- och flygförbindelser	253	251	255	258	248	263	246	247	226	215	<b>↗ 11</b>
Mobilnät och bredband	287	280	280	281	260	234	247	225	202	219	<b>↘ 17</b>



# Alla statistikfaktorer

## Mörbylånga kommun

Faktor	2014	2015	2016	2017	2018	2019	2020	2021	2022	2023	Förändring
Företagsamhet	-	-	-	-	-	-	49	50	52	56	↘ 4
Entreprenader	260	242	248	228	254	266	257	242	206	187	↗ 19
Jobb i kommunen	-	-	-	-	-	-	211	217	207	201	↗ 6
Kommunalskatt	145	129	112	108	104	97	234	232	232	233	↘ 1
Marknadsförsörjning	240	242	243	239	242	247	248	247	260	261	↘ 1



SVENSKT NÄRINGSLIV

# Svenskt Näringsliv Kalmar län

**Regionchef:** Ulrica Bennesved  
[ulrica.bennesved@svensktnaringsliv.se](mailto:ulrica.bennesved@svensktnaringsliv.se)

LÄS MER PÅ [FORETAGSKLIMAT.SE](https://foretagsklimat.se)

