



SVENSKT NÄRINGS LIV



# Ranking lokalt företagsklimat 2023

## Laholms kommun

# Vad definierar ett bra lokalt företagsklimat?

- Finns det personal med rätt kompetens att få tag på? Är kommunen lösningsorienterade? Hur hög är kommunalskatten?
- Har politikerna förståelse för min verksamhet och mina behov som företagare? **Går det föra en dialog med tjänstemän och politiker?** Är det enkelt att få tag på någon hos kommunen?
- Får man bra välfärd för de kommunala skattepengarna? Finns det någonstans att bo? Finns flyg-/tågförbindelser för mina långväga kunder? Kan jag locka hit personal?
- Engagerar sig företagen i den lokala utvecklingen? Har kommunen enkla e-tjänster? Hur fungerar kommunens upphandling? **Känner jag mig uppskattad som företagare i kommunen?** Bedriver kommunen verksamhet som konkurrerar med mitt företag? Påverkar brottsligheten möjligheten att driva företag?
- Är det tryggt för mina anställda? Hur lång tid tar det att få ett tillstånd? **Finns det fiber?** Hur är mobiltäckningen? Vad tycker andra företagare om det lokala företagsklimatet?
- Är kommunen intresserad av att göra affärer med mig? Vad tar kommunen ut för avgifter? Finns det lediga lokaler eller kontor? Hur är den lokala infrastrukturen?
- Hjälper kommunens tillsynspersoner mig att göra rätt?** Hur funkar kollektivtrafiken för mina anställda? **Finns det mark redo att bygga på?** Får jag bra service i kontakt med kommunen?
- Får jag information så att jag kan hålla mig uppdaterad om vad som händer i kommunen? Hur funkar kontakten med skolan för mig som företagare?

**”Företagsklimat är summan av de institutioner, attityder, regler och kunskaper som möter företagaren i vardagen.”**



# Rankingens olika delar



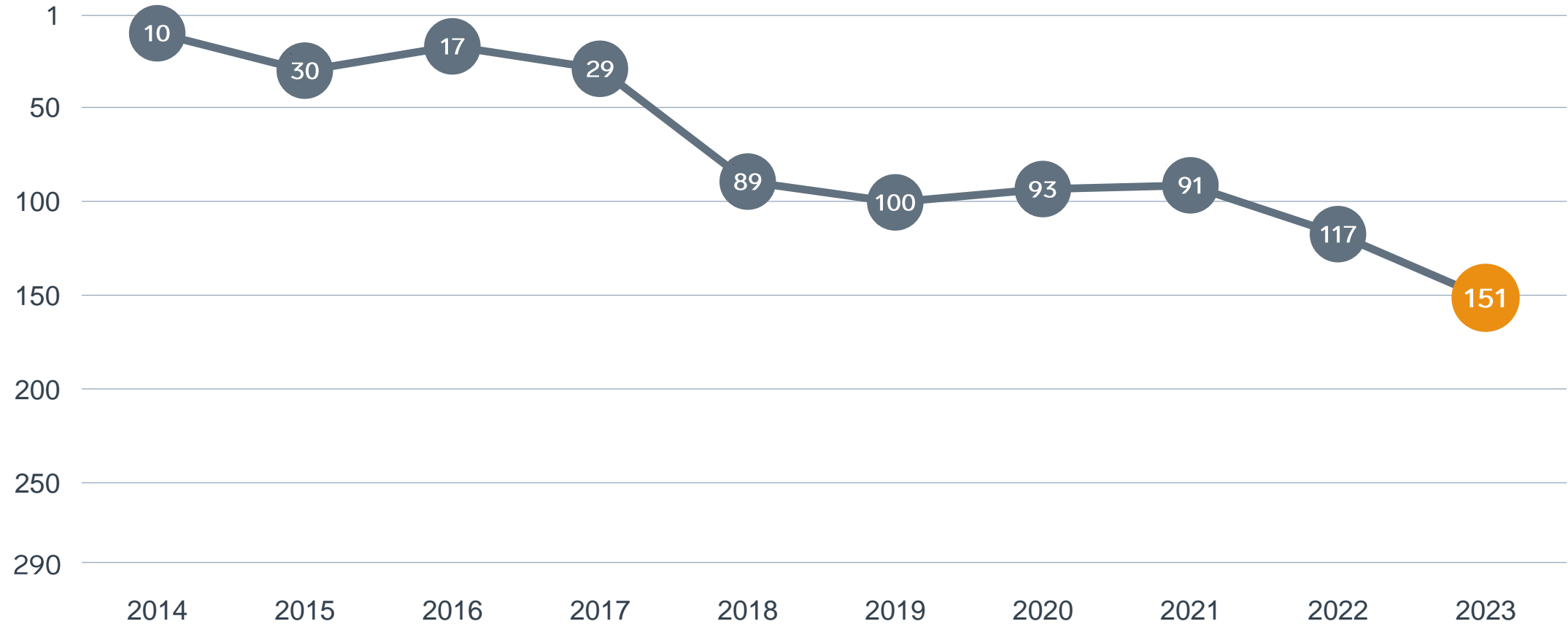
## Enkät svar

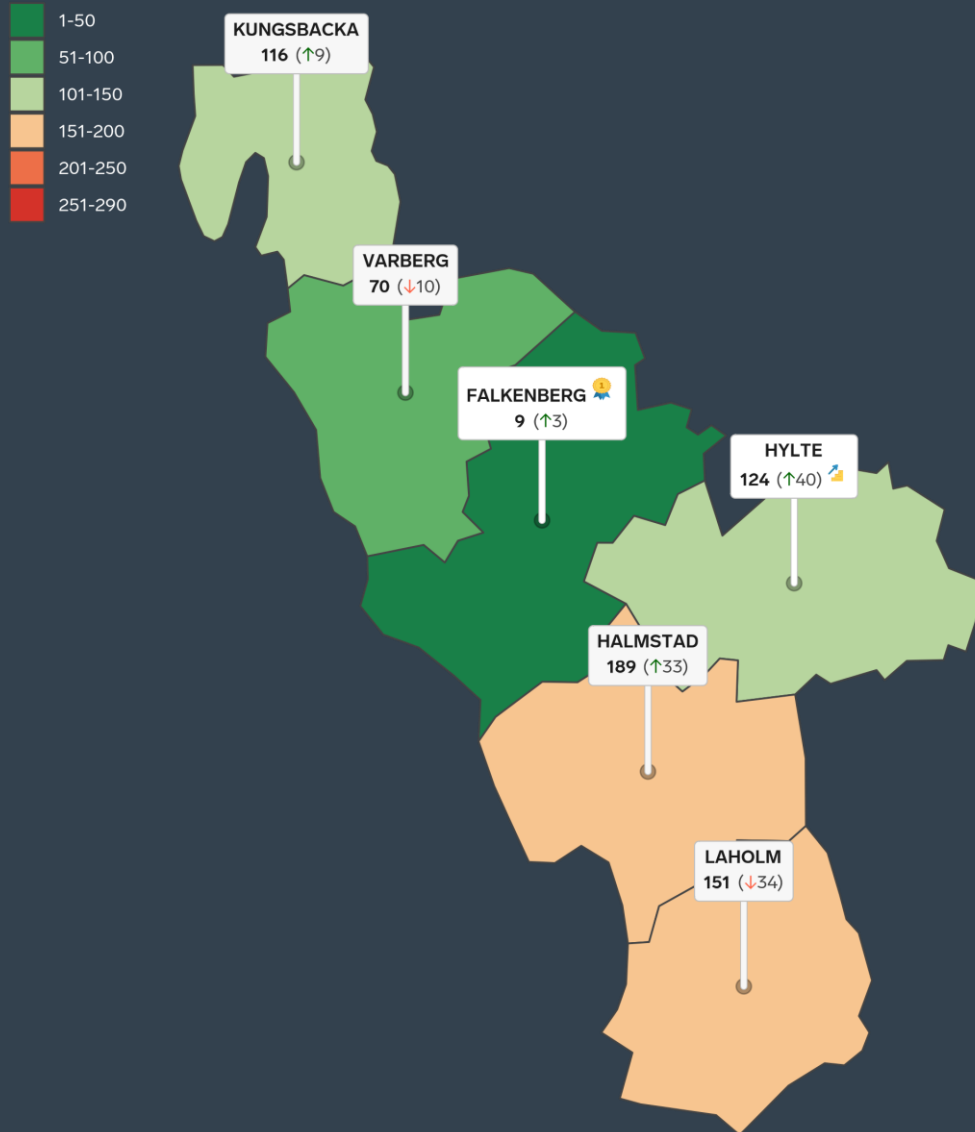
1. Sammanfattande omdöme (1/3)
- 2a. Kommunens service och bemötande (1/9)
- 2b. Tillgång till medarbetare med relevant kompetens (1/18)
- 2c. Kommunpolitikernas attityder (1/36)
- 2d. Tjänstemännens attityder (1/36)
- 2e. Kommunens upphandling (1/54)
- 2f. Konkurrens från kommunens verksamheter (1/54)
- 2g. Negativ påverkan av brottslighet/otrygghet (1/54)
- 2h. Vägnät, tåg- och flygförbindelser (1/72)
- 2i. Mobilnät och bredband (1/72)
- 2j. Kommunens information till företagen (1/72)
- 2k. Dialog med kommunens beslutsfattare (1/72)

## Statistikfaktorer (från SCB och UC)




- 3a. Marknadsförsörjning 2022 (1/15)
- 3b. Kommunalskatt 2023 (1/15)
- 3c. Entreprenader 2021 (1/15)
- 3d. Jobb i kommunen 2021 (1/15)
- 3e. Företagsamhet 2022 (1/15)

# Rankingutveckling Laholms kommun





# Alla kommuner i Halland

-  **Bästa kommun: Falkenberg**
-  **Största förbättring: Hylte**
-  **Största förbättring på fem år: Varberg**

# Alla kommuner i Halland

Kommun	Ranking 2023	Förändring från 2022
Falkenberg	9	↗ 3
Varberg	70	↘ 10
Kungsbacka	116	↗ 9
Hylte	124	↗ 40
Laholm	151	↘ 34
Halmstad	189	↗ 33

# Alla kommuner i Halland

Kommun	Ranking 2023	Förändring från 2022	Kommungrupp	Ranking i kommungrupp	Bästa kommun i kommungrupp
Falkenberg	9	↗ 3	6	1 (av 27)	Falkenberg
Varberg	70	↘ 10	6	8 (av 27)	Falkenberg
Kungsbacka	116	↗ 9	2	28 (av 43)	Danderyd
Hylte	124	↗ 40	5	8 (av 24)	Munkfors
Laholm	151	↘ 34	4	39 (av 63)	Höganäs
Halmstad	189	↗ 33	3	14 (av 23)	Trollhättan

# Alla enkätfrågor

## Laholms kommun

Enkätfråga	2014	2015	2016	2017	2018	2019	2020	2021	2022	2023	Förändring
<b>Sammanfattande omdöme</b>	<b>9</b>	<b>26</b>	<b>25</b>	<b>42</b>	<b>116</b>	<b>132</b>	<b>101</b>	<b>93</b>	<b>110</b>	<b>151</b>	↘ 41
Vägnät, tåg- och flygförbindelser	71	100	38	58	87	72	61	54	69	77	↘ 8
Dialogen med kommunens beslutsfattare	-	-	-	-	-	-	137	103	94	152	↘ 58
Information till företagen	-	-	-	-	-	-	135	127	150	153	↘ 3
Tjänstemännens attityder	10	34	41	49	119	147	119	150	148	177	↘ 29
Mobilnät och bredband	166	225	214	226	155	205	184	155	146	181	↘ 35
Kommunens service och bemötande	7	43	28	31	110	126	119	116	223	184	↗ 39
Konkurrens från kommunens verksamheter	44	28	19	20	120	133	94	193	191	189	↗ 2
Tillgång till relevant kompetens	32	178	54	43	65	68	68	125	135	201	↘ 66
Kommunpolitikernas attityder	14	17	27	58	102	154	138	121	117	202	↘ 85
Upphandling	-	-	-	-	-	-	275	217	254	265	↘ 11
Påverkan av brottslighet/otrygghet	-	-	-	-	-	-	229	265	241	279	↘ 38



# Alla statistikfaktorer

## Laholms kommun

Faktor	2014	2015	2016	2017	2018	2019	2020	2021	2022	2023	Förändring
Kommunalskatt	30	38	37	36	36	26	47	48	48	48	— 0
Företagsamhet	-	-	-	-	-	-	56	59	61	66	↘ 5
Entreprenader	47	60	62	213	225	187	157	146	132	114	↗ 18
Marknadsförsörjning	108	103	119	120	125	128	125	110	105	115	↘ 10
Jobb i kommunen	-	-	-	-	-	-	196	204	199	199	— 0



SVENSKT NÄRINGSLIV

# Svenskt Näringsliv Halland

**Regionchef:** Kristian Ryberg

[kristian.ryberg@svensktnaringsliv.se](mailto:kristian.ryberg@svensktnaringsliv.se)

LÄS MER PÅ [FORETAGSKLIMAT.SE](http://FORETAGSKLIMAT.SE)

