



SVENSKT NÄRINGS LIV



# Ranking lokalt företagsklimat 2023

## Kungsörs kommun

# Vad definierar ett bra lokalt företagsklimat?

- Finns det personal med rätt kompetens att få tag på? Är kommunen lösningsorienterade? Hur hög är kommunalskatten?
- Har politikerna förståelse för min verksamhet och mina behov som företagare? **Går det föra en dialog med tjänstemän och politiker?** Är det enkelt att få tag på någon hos kommunen?
- Får man bra välfärd för de kommunala skattepengarna? Finns det någonstans att bo? Finns flyg-/tågförbindelser för mina långväga kunder? Kan jag locka hit personal?
- Engagerar sig företagen i den lokala utvecklingen? Har kommunen enkla e-tjänster? Hur fungerar kommunens upphandling? **Känner jag mig uppskattad som företagare i kommunen?** Bedriver kommunen verksamhet som konkurrerar med mitt företag? Påverkar brottsligheten möjligheten att driva företag?
- Är det tryggt för mina anställda? Hur lång tid tar det att få ett tillstånd? **Finns det fiber?** Hur är mobiltäckningen? Vad tycker andra företagare om det lokala företagsklimatet?
- Är kommunen intresserad av att göra affärer med mig? Vad tar kommunen ut för avgifter? Finns det lediga lokaler eller kontor? Hur är den lokala infrastrukturen?
- Hjälper kommunens tillsynspersoner mig att göra rätt?** Hur funkar kollektivtrafiken för mina anställda? **Finns det mark redo att bygga på?** Får jag bra service i kontakt med kommunen?
- Får jag information så att jag kan hålla mig uppdaterad om vad som händer i kommunen? Hur funkar kontakten med skolan för mig som företagare?

**”Företagsklimat är summan av de institutioner, attityder, regler och kunskaper som möter företagaren i vardagen.”**

# Rankingens olika delar



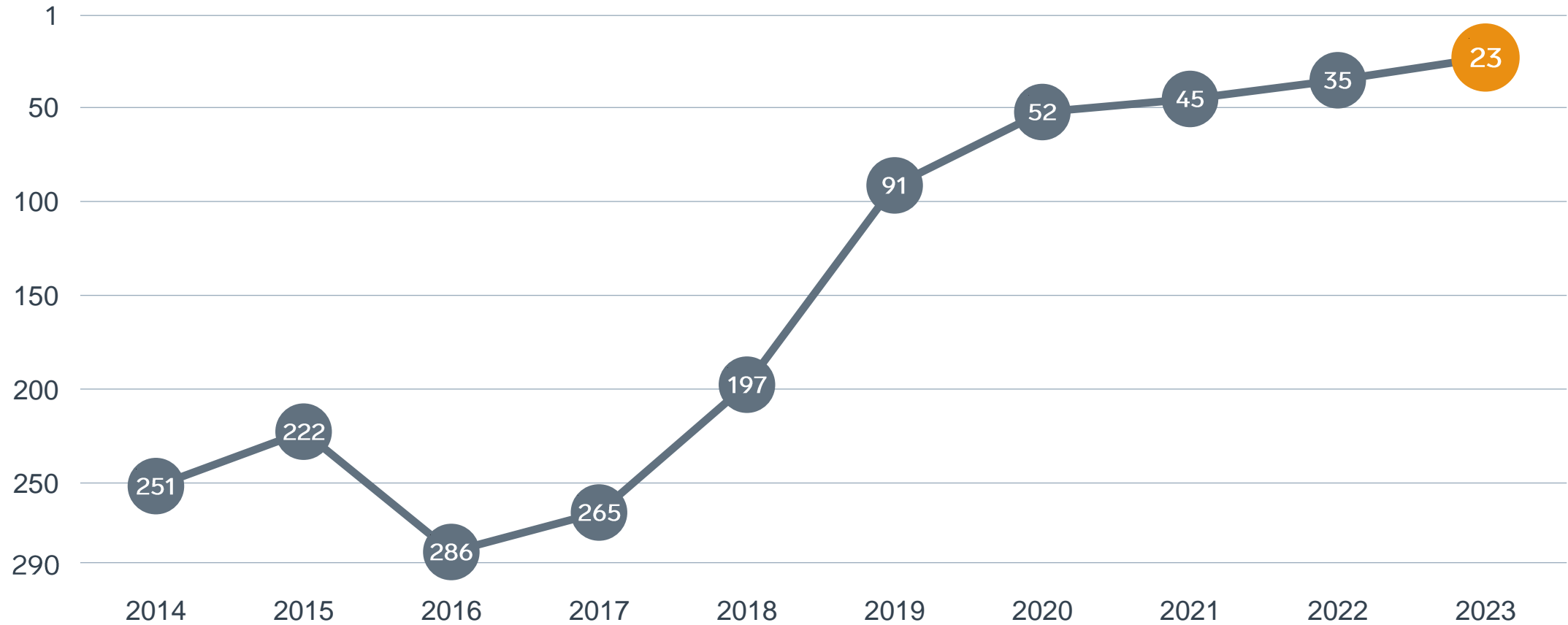
## Enkät svar

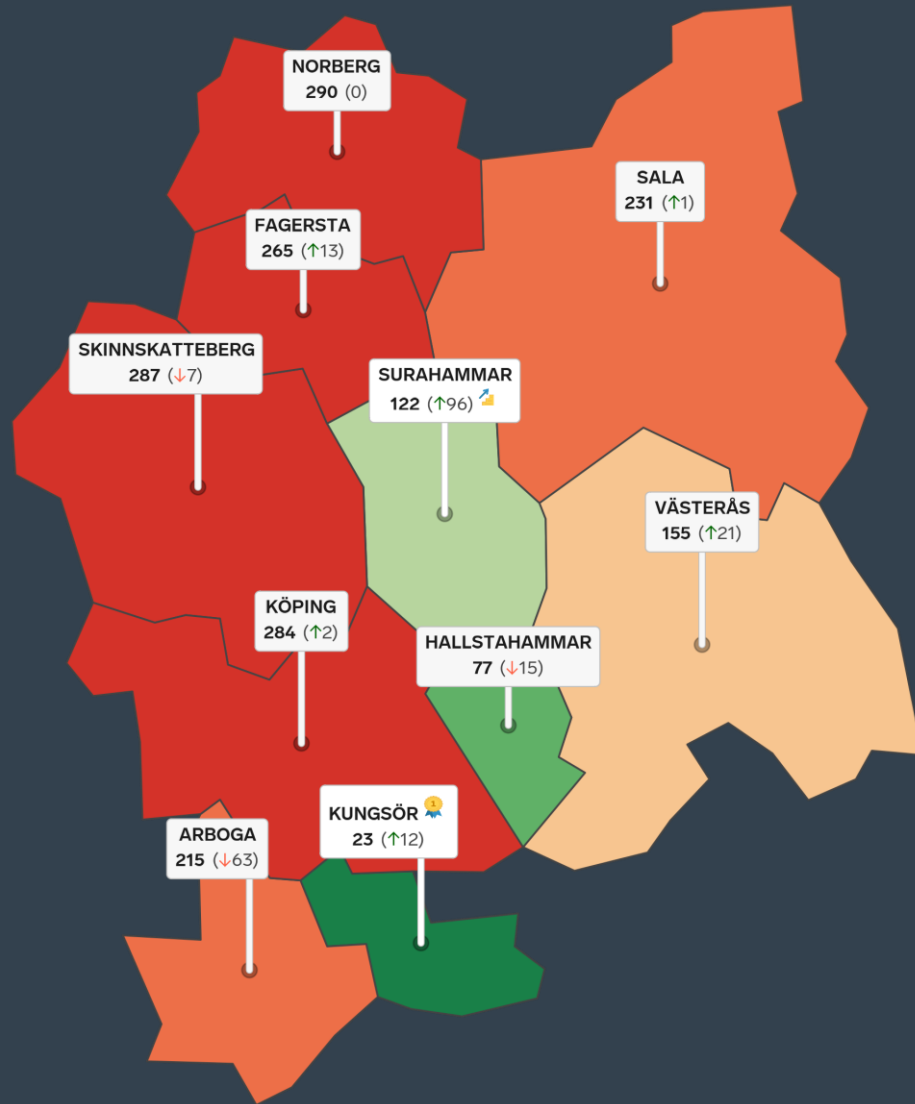
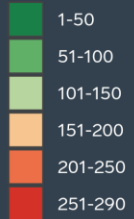
1. Sammanfattande omdöme (1/3)
- 2a. Kommunens service och bemötande (1/9)
- 2b. Tillgång till medarbetare med relevant kompetens (1/18)
- 2c. Kommunpolitikernas attityder (1/36)
- 2d. Tjänstemännens attityder (1/36)
- 2e. Kommunens upphandling (1/54)
- 2f. Konkurrens från kommunens verksamheter (1/54)
- 2g. Negativ påverkan av brottslighet/otrygghet (1/54)
- 2h. Vägnät, tåg- och flygförbindelser (1/72)
- 2i. Mobilnät och bredband (1/72)
- 2j. Kommunens information till företagen (1/72)
- 2k. Dialog med kommunens beslutsfattare (1/72)

## Statistikfaktorer (från SCB och UC)




- 3a. Marknadsförsörjning 2022 (1/15)
- 3b. Kommunalskatt 2023 (1/15)
- 3c. Entreprenader 2021 (1/15)
- 3d. Jobb i kommunen 2021 (1/15)
- 3e. Företagsamhet 2022 (1/15)

# Rankingutveckling Kungsörs kommun





# Alla kommuner i Västmanland

-  **Bästa kommun:** Kungsör
-  **Största förbättring:** Surahammar
-  **Största förbättring på fem år:** Kungsör

# Alla kommuner i Västmanland

Kommun	Ranking 2023	Förändring från 2022
Kungsör	23	↗ 12
Hallstahammar	77	↘ 15
Surahammar	122	↗ 96
Västerås	155	↗ 21
Arboga	215	↘ 63
Sala	231	↗ 1
Fagersta	265	↗ 13
Köping	284	↗ 2
Skinnskatteberg	287	↘ 7
Norberg	290	— 0

# Alla kommuner i Västmanland

Kommun	Ranking 2023	Förändring från 2022	Kommungrupp	Ranking i kommungrupp	Bästa kommun i kommungrupp
Kungsör	23	↗ 12	7	5 (av 51)	Vårgårda
Hallstahammar	77	↘ 15	4	20 (av 63)	Höganäs
Surahammar	122	↗ 96	4	31 (av 63)	Höganäs
Västerås	155	↗ 21	3	11 (av 23)	Trollhättan
Arboga	215	↘ 63	7	39 (av 51)	Vårgårda
Sala	231	↗ 1	4	57 (av 63)	Höganäs
Fagersta	265	↗ 13	7	45 (av 51)	Vårgårda
Köping	284	↗ 2	5	24 (av 24)	Munkfors
Skinnskatteberg	287	↘ 7	7	50 (av 51)	Vårgårda
Norberg	290	— 0	7	51 (av 51)	Vårgårda

# Alla enkätfrågor

## Kungsörs kommun

Enkätfråga	2014	2015	2016	2017	2018	2019	2020	2021	2022	2023	Förändring
<b>Sammanfattande omdöme</b>	<b>205</b>	<b>169</b>	<b>275</b>	<b>255</b>	<b>190</b>	<b>60</b>	<b>26</b>	<b>10</b>	<b>10</b>	<b>7</b>	<b>↗ 3</b>
Information till företagen	-	-	-	-	-	-	7	5	3	4	<b>↘ 1</b>
Tjänstemännens attityder	157	175	265	225	106	26	27	3	7	4	<b>↗ 3</b>
Dialogen med kommunens beslutsfattare	-	-	-	-	-	-	9	10	4	6	<b>↘ 2</b>
Kommunens service och bemötande	230	216	287	269	123	49	14	14	13	9	<b>↗ 4</b>
Kommunpolitikernas attityder	236	234	279	267	153	64	35	16	11	11	<b>↔ 0</b>
Upphandling	-	-	-	-	-	-	77	132	43	22	<b>↗ 21</b>
Vägnät, tåg- och flygförbindelser	189	115	110	71	48	30	14	3	35	26	<b>↗ 9</b>
Konkurrens från kommunens verksamheter	259	202	281	177	204	91	81	156	60	44	<b>↗ 16</b>
Påverkan av brottslighet/otrygghet	-	-	-	-	-	-	96	101	59	56	<b>↗ 3</b>
Mobilnät och bredband	233	206	224	198	187	207	77	79	80	62	<b>↗ 18</b>
Tillgång till relevant kompetens	274	192	276	208	174	188	168	86	132	63	<b>↗ 69</b>



# Alla statistikfaktorer

## Kungsörs kommun

Faktor	2014	2015	2016	2017	2018	2019	2020	2021	2022	2023	Förändring
Kommunalskatt	156	140	123	119	115	107	92	88	89	87	↗ 2
Marknadsförsörjning	160	166	183	176	187	188	187	191	177	172	↗ 5
Entreprenader	205	233	243	119	107	238	228	219	184	195	↘ 11
Företagsamhet	-	-	-	-	-	-	221	233	230	220	↗ 10
Jobb i kommunen	-	-	-	-	-	-	240	239	235	226	↗ 9



SVENSKT NÄRINGSLIV

# Svenskt Näringsliv Västmanland

**Regionchef:** Kristin Lahed

[kristin.lahed@svensktnaringsliv.se](mailto:kristin.lahed@svensktnaringsliv.se)

LÄS MER PÅ [FORETAGSKLIMAT.SE](https://foretagsklimat.se)

