



SVENSKT NÄRINGS LIV



# Ranking lokalt företagsklimat 2023

## Kristinehamns kommun

# Vad definierar ett bra lokalt företagsklimat?

- Finns det personal med rätt kompetens att få tag på? Är kommunen lösningsorienterade? Hur hög är kommunalskatten?
- Har politikerna förståelse för min verksamhet och mina behov som företagare? **Går det föra en dialog med tjänstemän och politiker?** Är det enkelt att få tag på någon hos kommunen?
- Får man bra välfärd för de kommunala skattepengarna? Finns det någonstans att bo? Finns flyg-/tågförbindelser för mina långväga kunder? Kan jag locka hit personal?
- Engagerar sig företagen i den lokala utvecklingen? Har kommunen enkla e-tjänster? Hur fungerar kommunens upphandling? **Känner jag mig uppskattad som företagare i kommunen?** Bedriver kommunen verksamhet som konkurrerar med mitt företag? Påverkar brottsligheten möjligheten att driva företag?
- Är det tryggt för mina anställda? Hur lång tid tar det att få ett tillstånd? **Finns det fiber?** Hur är mobiltäckningen? Vad tycker andra företagare om det lokala företagsklimatet?
- Är kommunen intresserad av att göra affärer med mig? Vad tar kommunen ut för avgifter? Finns det lediga lokaler eller kontor? Hur är den lokala infrastrukturen?
- Hjälper kommunens tillsynspersoner mig att göra rätt?** Hur funkar kollektivtrafiken för mina anställda? **Finns det mark redo att bygga på?** Får jag bra service i kontakt med kommunen?
- Får jag information så att jag kan hålla mig uppdaterad om vad som händer i kommunen? Hur funkar kontakten med skolan för mig som företagare?

**”Företagsklimat är summan av de institutioner, attityder, regler och kunskaper som möter företagaren i vardagen.”**

# Rankingens olika delar



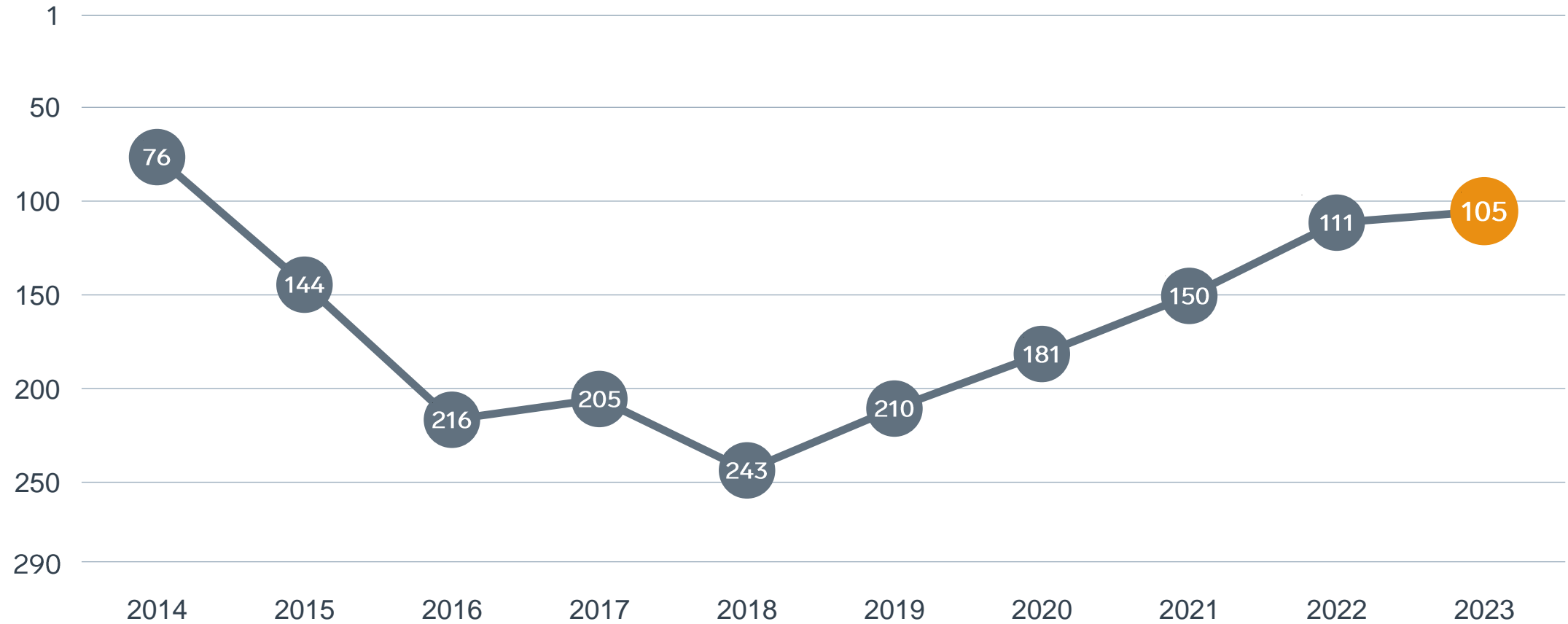
## Enkät svar

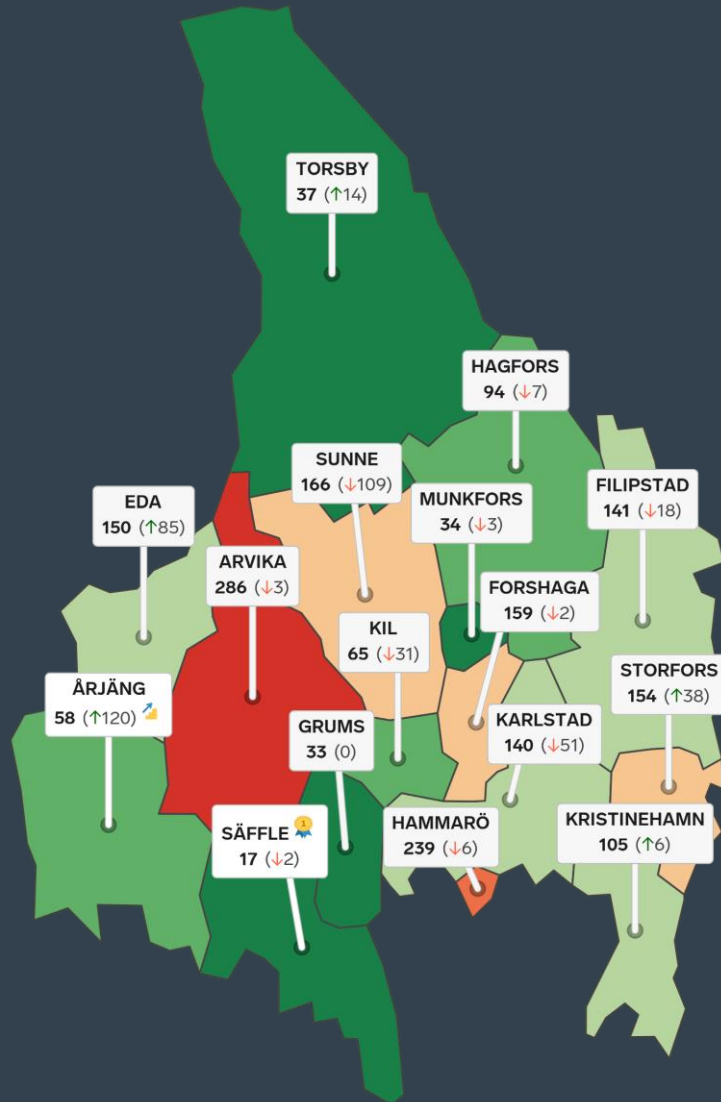
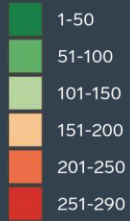
1. Sammanfattande omdöme (1/3)
- 2a. Kommunens service och bemötande (1/9)
- 2b. Tillgång till medarbetare med relevant kompetens (1/18)
- 2c. Kommunpolitikernas attityder (1/36)
- 2d. Tjänstemännens attityder (1/36)
- 2e. Kommunens upphandling (1/54)
- 2f. Konkurrens från kommunens verksamheter (1/54)
- 2g. Negativ påverkan av brottslighet/otrygghet (1/54)
- 2h. Vägnät, tåg- och flygförbindelser (1/72)
- 2i. Mobilnät och bredband (1/72)
- 2j. Kommunens information till företagen (1/72)
- 2k. Dialog med kommunens beslutsfattare (1/72)

## Statistikfaktorer (från SCB och UC)

- 3a. Marknadsförsörjning 2022 (1/15)
- 3b. Kommunalskatt 2023 (1/15)
- 3c. Entreprenader 2021 (1/15)
- 3d. Jobb i kommunen 2021 (1/15)
- 3e. Företagsamhet 2022 (1/15)

# Rankingutveckling Kristinehamns kommun





# Alla kommuner i Värmland

- Bästa kommun:** Säffle
- Största förbättring:** Årjäng
- Största förbättring på fem år:** Kristinehamn

# Alla kommuner i Värmland

Kommun	Ranking 2023	Förändring från 2022
Säffle	17	↘ 2
Grums	33	↔ 0
Munkfors	34	↘ 3
Torsby	37	↗ 14
Årjäng	58	↗ 120
Kil	65	↘ 31
Hagfors	94	↘ 7
Kristinehamn	105	↗ 6
Karlstad	140	↘ 51
Filipstad	141	↘ 18
Eda	150	↗ 85
Storfors	154	↗ 38
Forshaga	159	↘ 2
Sunne	166	↘ 109
Hammarö	239	↘ 6
Arvika	286	↘ 3

# Alla kommuner i Värmland

Kommun	Ranking 2023	Förändring från 2022	Kommungrupp	Ranking i kommungrupp	Bästa kommun i kommungrupp
Säffle	17	↘ 2	8	1 (av 35)	Säffle
Grums	33	↔ 0	4	10 (av 63)	Höganäs
Munkfors	34	↘ 3	5	1 (av 24)	Munkfors
Torsby	37	↗ 14	8	4 (av 35)	Säffle
Årjäng	58	↗ 120	9	4 (av 21)	Båstad
Kil	65	↘ 31	4	18 (av 63)	Höganäs
Hagfors	94	↘ 7	8	8 (av 35)	Säffle
Kristinehamn	105	↗ 6	5	6 (av 24)	Munkfors
Karlstad	140	↘ 51	3	10 (av 23)	Trollhättan
Filipstad	141	↘ 18	8	14 (av 35)	Säffle
Eda	150	↗ 85	9	10 (av 21)	Båstad
Storfors	154	↗ 38	7	27 (av 51)	Vårgårda
Forshaga	159	↘ 2	4	41 (av 63)	Höganäs
Sunne	166	↘ 109	8	19 (av 35)	Säffle
Hammarö	239	↘ 6	4	60 (av 63)	Höganäs
Arvika	286	↘ 3	8	33 (av 35)	Säffle

# Alla enkätfrågor

## Kristinehamns kommun

Enkätfråga	2014	2015	2016	2017	2018	2019	2020	2021	2022	2023	Förändring
<b>Sammanfattande omdöme</b>	<b>36</b>	<b>138</b>	<b>204</b>	<b>182</b>	<b>226</b>	<b>203</b>	<b>136</b>	<b>125</b>	<b>90</b>	<b>83</b>	<b>↗ 7</b>
Mobilnät och bredband	42	91	78	121	96	82	83	48	56	10	↗ 46
Tjänstemännens attityder	21	113	187	227	228	216	162	131	72	54	↗ 18
Vägnät, tåg- och flygförbindelser	15	36	53	43	55	61	67	66	55	57	↘ 2
Dialogen med kommunens beslutsfattare	-	-	-	-	-	-	103	93	55	75	↘ 20
Kommunens service och bemötande	18	57	148	107	185	173	198	106	74	76	↘ 2
Information till företagen	-	-	-	-	-	-	149	103	44	81	↘ 37
Upphandling	-	-	-	-	-	-	172	128	57	89	↘ 32
Kommunpolitikens attityder	79	168	246	230	257	224	132	93	92	103	↘ 11
Konkurrens från kommunens verksamheter	115	54	218	217	129	194	185	124	115	136	↘ 21
Tillgång till relevant kompetens	62	150	193	119	218	140	120	218	205	148	↗ 57
Påverkan av brottslighet/otrygghet	-	-	-	-	-	-	201	153	165	181	↘ 16



# Alla statistikfaktorer

## Kristinehamns kommun

Faktor	2014	2015	2016	2017	2018	2019	2020	2021	2022	2023	Förändring
Entreprenader	135	114	145	118	166	160	191	170	139	130	↗ 9
Kommunalskatt	237	228	211	208	206	190	171	169	168	167	↗ 1
Jobb i kommunen	-	-	-	-	-	-	184	182	186	187	↘ 1
Marknadsförsörjning	245	247	244	250	244	229	241	241	241	242	↘ 1
Företagsamhet	-	-	-	-	-	-	247	249	247	246	↗ 1



SVENSKT NÄRINGSLIV

# Svenskt Näringsliv Värmland

**Regionchef:** Anna Hedberg

[anna.hedberg@svensktnaringsliv.se](mailto:anna.hedberg@svensktnaringsliv.se)

LÄS MER PÅ [FORETAGSKLIMAT.SE](https://foretagsklimat.se)

