



SVENSKT NÄRINGS LIV



Ranking lokalt företagsklimat 2023

Kramfors kommun

Vad definierar ett bra lokalt företagsklimat?

- Finns det personal med rätt kompetens att få tag på? Är kommunen lösningsorienterade? Hur hög är kommunalskatten?
- Har politikerna förståelse för min verksamhet och mina behov som företagare? **Går det föra en dialog med tjänstemän och politiker?** Är det enkelt att få tag på någon hos kommunen?
- Får man bra välfärd för de kommunala skattepengarna? Finns det någonstans att bo? Finns flyg-/tågförbindelser för mina långväga kunder? Kan jag locka hit personal?
- Engagerar sig företagen i den lokala utvecklingen? Har kommunen enkla e-tjänster? Hur fungerar kommunens upphandling? **Känner jag mig uppskattad som företagare i kommunen?** Bedriver kommunen verksamhet som konkurrerar med mitt företag? Påverkar brottsligheten möjligheten att driva företag?
- Är det tryggt för mina anställda? Hur lång tid tar det att få ett tillstånd? **Finns det fiber?** Hur är mobiltäckningen? Vad tycker andra företagare om det lokala företagsklimatet?
- Är kommunen intresserad av att göra affärer med mig? Vad tar kommunen ut för avgifter? Finns det lediga lokaler eller kontor? Hur är den lokala infrastrukturen?
- Hjälper kommunens tillsynspersoner mig att göra rätt?** Hur funkar kollektivtrafiken för mina anställda? **Finns det mark redo att bygga på?** Får jag bra service i kontakt med kommunen?
- Får jag information så att jag kan hålla mig uppdaterad om vad som händer i kommunen? Hur funkar kontakten med skolan för mig som företagare?

”Företagsklimat är summan av de institutioner, attityder, regler och kunskaper som möter företagaren i vardagen.”

Rankingens olika delar



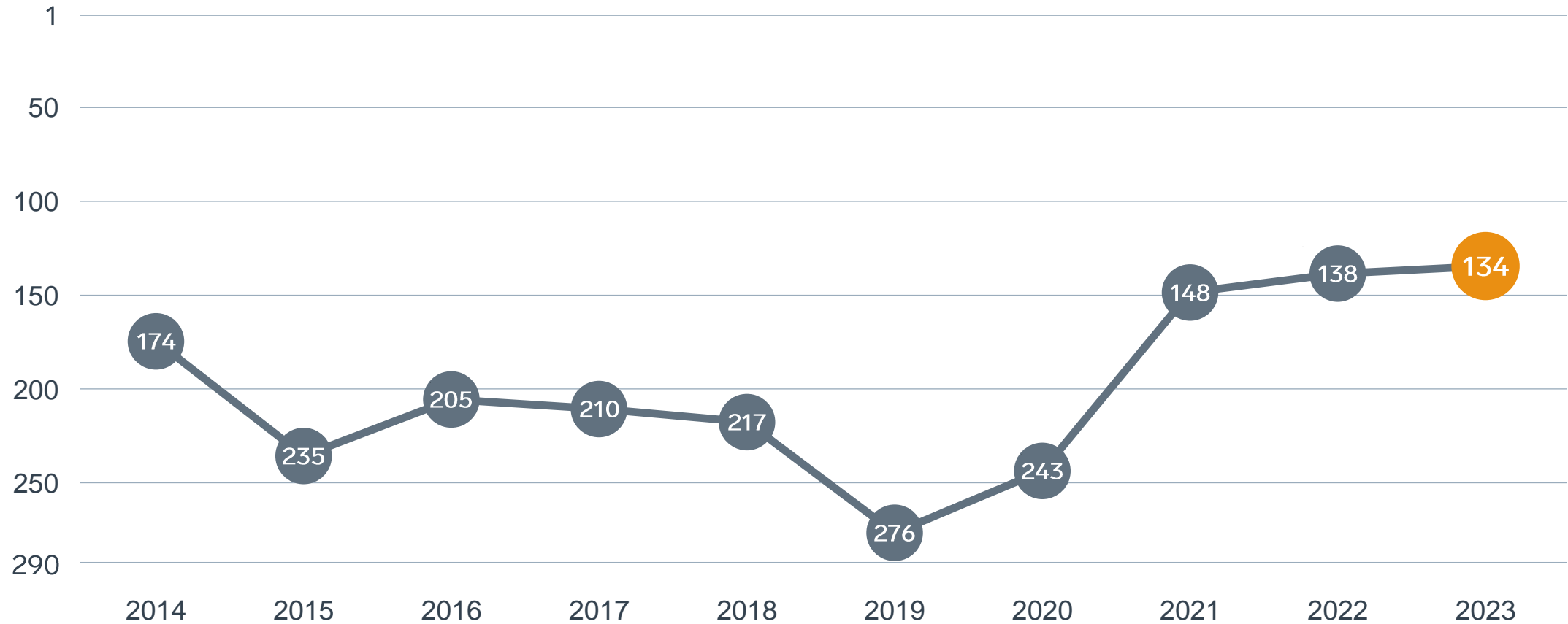
Enkät svar

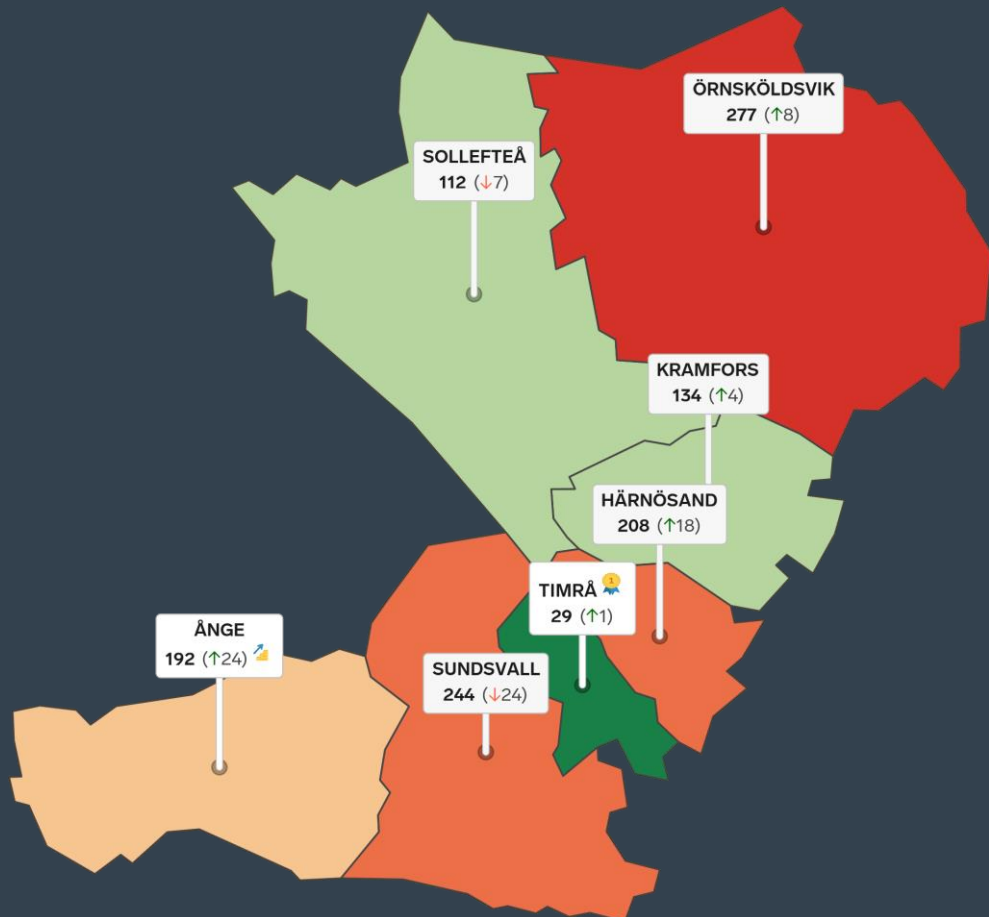
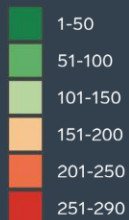
1. Sammanfattande omdöme (1/3)
- 2a. Kommunens service och bemötande (1/9)
- 2b. Tillgång till medarbetare med relevant kompetens (1/18)
- 2c. Kommunpolitikernas attityder (1/36)
- 2d. Tjänstemännens attityder (1/36)
- 2e. Kommunens upphandling (1/54)
- 2f. Konkurrens från kommunens verksamheter (1/54)
- 2g. Negativ påverkan av brottslighet/otrygghet (1/54)
- 2h. Vägnät, tåg- och flygförbindelser (1/72)
- 2i. Mobilnät och bredband (1/72)
- 2j. Kommunens information till företagen (1/72)
- 2k. Dialog med kommunens beslutsfattare (1/72)

Statistikfaktorer (från SCB och UC)

- 3a. Marknadsförsörjning 2022 (1/15)
- 3b. Kommunalskatt 2023 (1/15)
- 3c. Entreprenader 2021 (1/15)
- 3d. Jobb i kommunen 2021 (1/15)
- 3e. Företagsamhet 2022 (1/15)

Rankingutveckling Kramfors kommun





Alla kommuner i Västernorrland

- Bästa kommun: Timrå
- Största förbättring: Ånge
- Största förbättring på fem år: Sollefteå

Alla kommuner i Västernorrland

Kommun	Ranking 2023	Förändring från 2022
Timrå	29	↗ 1
Sollefteå	112	↘ 7
Kramfors	134	↗ 4
Ånge	192	↗ 24
Härnösand	208	↗ 18
Sundsvall	244	↘ 24
Örnsköldsvik	277	↗ 8

Alla kommuner i Västernorrland

Kommun	Ranking 2023	Förändring från 2022	Kommungrupp	Ranking i kommungrupp	Bästa kommun i kommungrupp
Timrå	29	↗ 1	4	9 (av 63)	Höganäs
Sollefteå	112	↘ 7	8	11 (av 35)	Säffle
Kramfors	134	↗ 4	8	13 (av 35)	Säffle
Ånge	192	↗ 24	8	21 (av 35)	Säffle
Härnösand	208	↗ 18	6	16 (av 27)	Falkenberg
Sundsvall	244	↘ 24	3	20 (av 23)	Trollhättan
Örnsköldsvik	277	↗ 8	6	26 (av 27)	Falkenberg

Alla enkätfrågor

Kramfors kommun

Enkätfråga	2014	2015	2016	2017	2018	2019	2020	2021	2022	2023	Förändring
Sammanfattande omdöme	120	190	147	157	152	220	211	132	114	95	↗ 19
Påverkan av brottslighet/otrygghet	-	-	-	-	-	-	182	180	61	78	↘ 17
Dialogen med kommunens beslutsfattare	-	-	-	-	-	-	190	122	104	85	↗ 19
Upphandling	-	-	-	-	-	-	195	101	95	88	↗ 7
Kommunens service och bemötande	163	178	159	102	176	159	144	72	68	97	↘ 29
Tjänstemännens attityder	114	184	168	144	155	197	229	167	115	104	↗ 11
Information till företagen	-	-	-	-	-	-	205	140	124	122	↗ 2
Kommunpolitikernas attityder	194	190	198	207	190	264	263	183	125	132	↘ 7
Mobilnät och bredband	211	211	226	239	196	266	251	176	148	153	↘ 5
Vägnät, tåg- och flygförbindelser	99	89	107	130	153	152	136	141	139	154	↘ 15
Konkurrens från kommunens verksamheter	198	172	169	147	117	220	218	127	153	162	↘ 9
Tillgång till relevant kompetens	146	188	196	228	214	194	227	135	220	243	↘ 23

Alla statistikfaktorer

Kramfors kommun

Faktor	2014	2015	2016	2017	2018	2019	2020	2021	2022	2023	Förändring
Jobb i kommunen	-	-	-	-	-	-	113	108	102	100	↗ 2
Företagsamhet	-	-	-	-	-	-	153	159	151	149	↗ 2
Entreprenader	235	206	207	216	244	220	200	185	176	185	↘ 9
Marknadsförsörjning	263	264	265	268	268	270	270	261	259	264	↘ 5
Kommunalskatt	255	247	279	269	269	269	265	265	265	265	— 0



SVENSKT NÄRINGSLIV

Svenskt Näringsliv Västernorrland

Regionchef: Eva Nordlander
eva.nordlander@svensktnaringsliv.se

LÄS MER PÅ [FORETAGSKLIMAT.SE](https://foretagsklimat.se)

