



SVENSKT NÄRINGSLIV



Ranking lokalt företagsklimat 2023

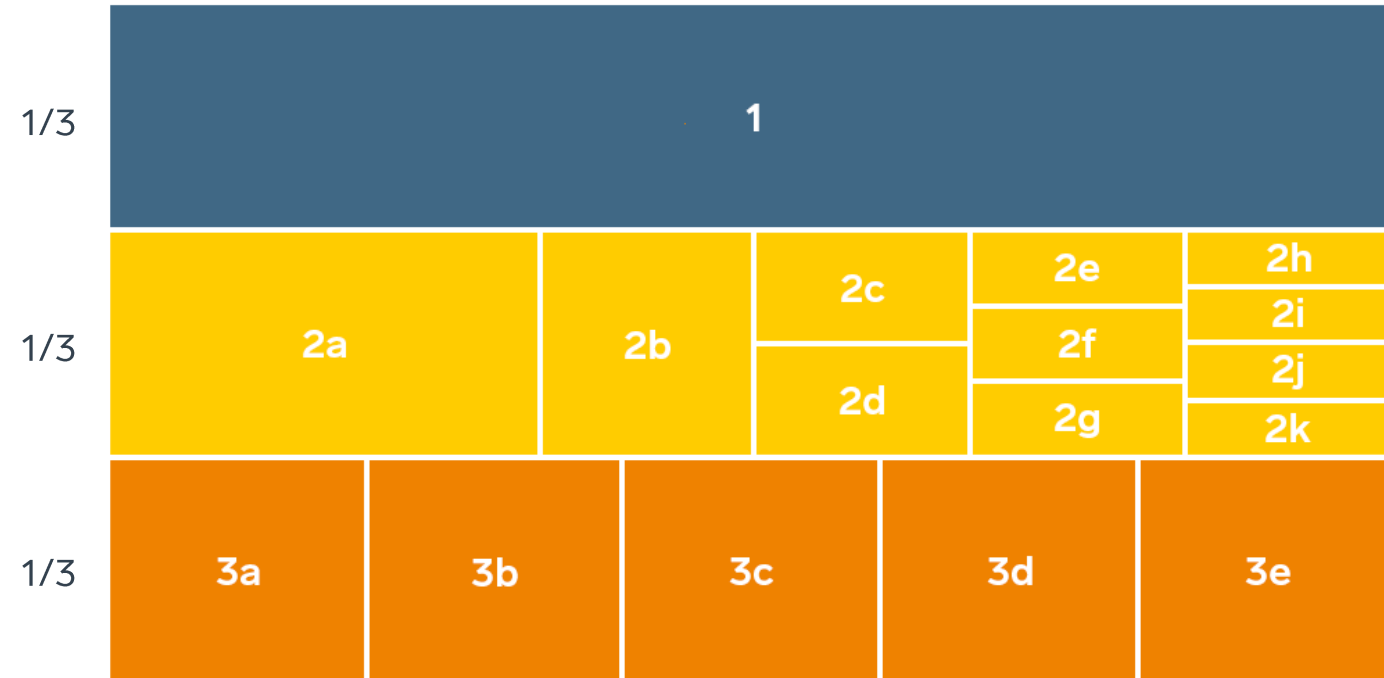
Köpings kommun

Vad definierar ett bra lokalt företagsklimat?

- Finns det personal med rätt kompetens att få tag på? Är kommunen lösningsorienterade? Hur hög är kommunalskatten?
- Har politikerna förståelse för min verksamhet och mina behov som företagare? **Går det föra en dialog med tjänstemän och politiker?** Är det enkelt att få tag på någon hos kommunen?
- Får man bra välfärd för de kommunala skattepengarna? Finns det någonstans att bo? Finns flyg-/tågförbindelser för mina långväga kunder? Kan jag locka hit personal?
- Engagerar sig företagen i den lokala utvecklingen? Har kommunen enkla e-tjänster? Hur fungerar kommunens upphandling? **Känner jag mig uppskattad som företagare i kommunen?** Bedriver kommunen verksamhet som konkurrerar med mitt företag? Påverkar brottsligheten möjligheten att driva företag?
- Är det tryggt för mina anställda? Hur lång tid tar det att få ett tillstånd? **Finns det fiber?** Hur är mobiltäckningen? Vad tycker andra företagare om det lokala företagsklimatet?
- Är kommunen intresserad av att göra affärer med mig? Vad tar kommunen ut för avgifter? Finns det lediga lokaler eller kontor? Hur är den lokala infrastrukturen?
- Hjälper kommunens tillsynspersoner mig att göra rätt?** Hur funkar kollektivtrafiken för mina anställda? **Finns det mark redo att bygga på?** Får jag bra service i kontakt med kommunen?
- Får jag information så att jag kan hålla mig uppdaterad om vad som händer i kommunen? Hur funkar kontakten med skolan för mig som företagare?

”Företagsklimat är summan av de institutioner, attityder, regler och kunskaper som möter företagaren i vardagen.”

Rankingens olika delar



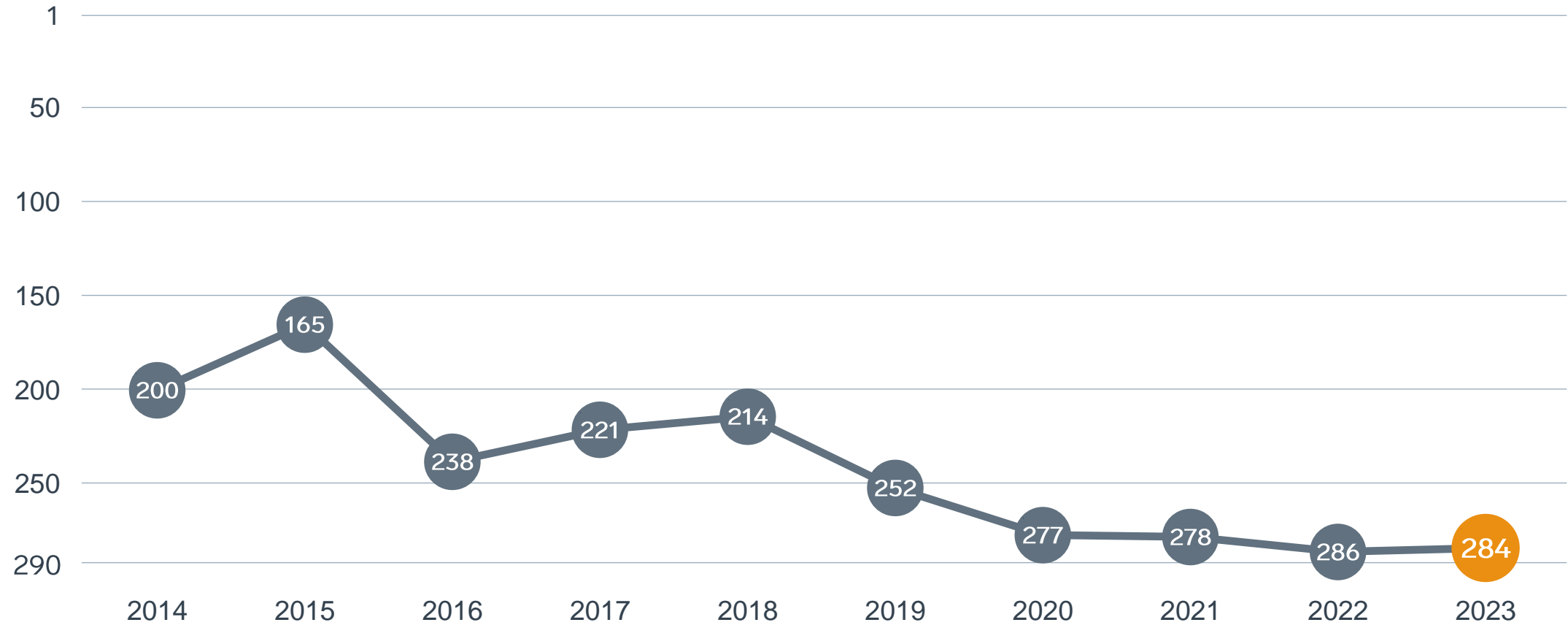
Enkät svar

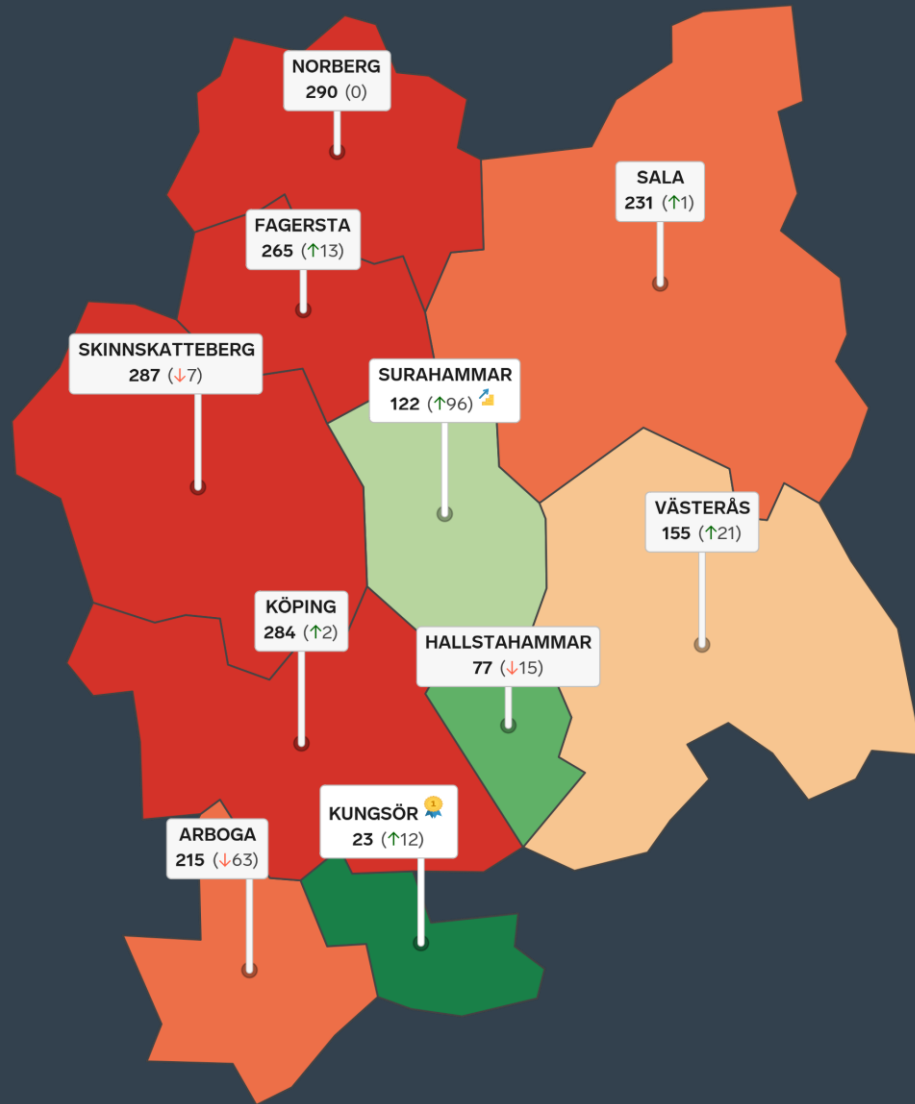
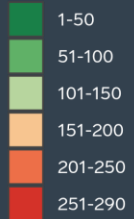
1. Sammanfattande omdöme (1/3)
- 2a. Kommunens service och bemötande (1/9)
- 2b. Tillgång till medarbetare med relevant kompetens (1/18)
- 2c. Kommunpolitikernas attityder (1/36)
- 2d. Tjänstemännens attityder (1/36)
- 2e. Kommunens upphandling (1/54)
- 2f. Konkurrens från kommunens verksamheter (1/54)
- 2g. Negativ påverkan av brottslighet/otrygghet (1/54)
- 2h. Vägnät, tåg- och flygförbindelser (1/72)
- 2i. Mobilnät och bredband (1/72)
- 2j. Kommunens information till företagen (1/72)
- 2k. Dialog med kommunens beslutsfattare (1/72)

Statistikfaktorer (från SCB och UC)

- 3a. Marknadsförsörjning 2022 (1/15)
- 3b. Kommunalskatt 2023 (1/15)
- 3c. Entreprenader 2021 (1/15)
- 3d. Jobb i kommunen 2021 (1/15)
- 3e. Företagsamhet 2022 (1/15)

Rankingutveckling Köpings kommun





Alla kommuner i Västmanland

- 🏆 **Bästa kommun:** Kungsör
- 📈 **Största förbättring:** Surahammar
- 📈 **Största förbättring på fem år:** Kungsör

Alla kommuner i Västmanland

Kommun	Ranking 2023	Förändring från 2022
Kungsör	23	↗ 12
Hallstahammar	77	↘ 15
Surahammar	122	↗ 96
Västerås	155	↗ 21
Arboga	215	↘ 63
Sala	231	↗ 1
Fagersta	265	↗ 13
Köping	284	↗ 2
Skinnskatteberg	287	↘ 7
Norberg	290	— 0

Alla kommuner i Västmanland

Kommun	Ranking 2023	Förändring från 2022	Kommungrupp	Ranking i kommungrupp	Bästa kommun i kommungrupp
Kungsör	23	↗ 12	7	5 (av 51)	Vårgårda
Hallstahammar	77	↘ 15	4	20 (av 63)	Höganäs
Surahammar	122	↗ 96	4	31 (av 63)	Höganäs
Västerås	155	↗ 21	3	11 (av 23)	Trollhättan
Arboga	215	↘ 63	7	39 (av 51)	Vårgårda
Sala	231	↗ 1	4	57 (av 63)	Höganäs
Fagersta	265	↗ 13	7	45 (av 51)	Vårgårda
Köping	284	↗ 2	5	24 (av 24)	Munkfors
Skinnskatteberg	287	↘ 7	7	50 (av 51)	Vårgårda
Norberg	290	— 0	7	51 (av 51)	Vårgårda

Alla enkätfrågor

Köpings kommun

Enkätfråga	2014	2015	2016	2017	2018	2019	2020	2021	2022	2023	Förändring
Sammanfattande omdöme	152	168	228	223	195	234	282	280	287	281	↗ 6
Vägnät, tåg- och flygförbindelser	147	125	130	129	99	111	117	86	97	116	↘ 19
Mobilnät och bredband	57	39	48	61	43	83	76	59	105	144	↘ 39
Tillgång till relevant kompetens	257	246	235	158	187	240	200	185	270	244	↗ 26
Upphandling	-	-	-	-	-	-	236	254	270	260	↗ 10
Påverkan av brottslighet/otrygghet	-	-	-	-	-	-	284	274	261	261	— 0
Kommunens service och bemötande	141	88	200	201	208	224	235	261	233	266	↘ 33
Konkurrens från kommunens verksamheter	248	87	273	253	259	235	249	280	281	277	↗ 4
Information till företagen	-	-	-	-	-	-	277	277	280	281	↘ 1
Tjänstemännens attityder	181	148	176	172	205	241	263	264	268	282	↘ 14
Dialogen med kommunens beslutsfattare	-	-	-	-	-	-	278	281	281	284	↘ 3
Kommunpolitikerns attityder	161	142	234	221	226	277	285	288	287	287	— 0

Alla statistikfaktorer

Köpings kommun

Faktor	2014	2015	2016	2017	2018	2019	2020	2021	2022	2023	Förändring
Jobb i kommunen	-	-	-	-	-	-	67	52	60	67	↘ 7
Kommunalskatt	167	153	134	130	125	118	105	102	102	100	↗ 2
Marknadsförsörjning	115	122	117	128	128	118	126	139	139	149	↘ 10
Företagsamhet	-	-	-	-	-	-	264	261	260	262	↘ 2
Entreprenader	282	277	279	279	281	282	278	281	287	284	↗ 3



SVENSKT NÄRINGSLIV

Svenskt Näringsliv Västmanland

Regionchef: Kristin Lahed

kristin.lahed@svensktnaringsliv.se

LÄS MER PÅ [FORETAGSKLIMAT.SE](https://foretagsklimat.se)

