



SVENSKT NÄRINGS LIV



Ranking lokalt företagsklimat 2023

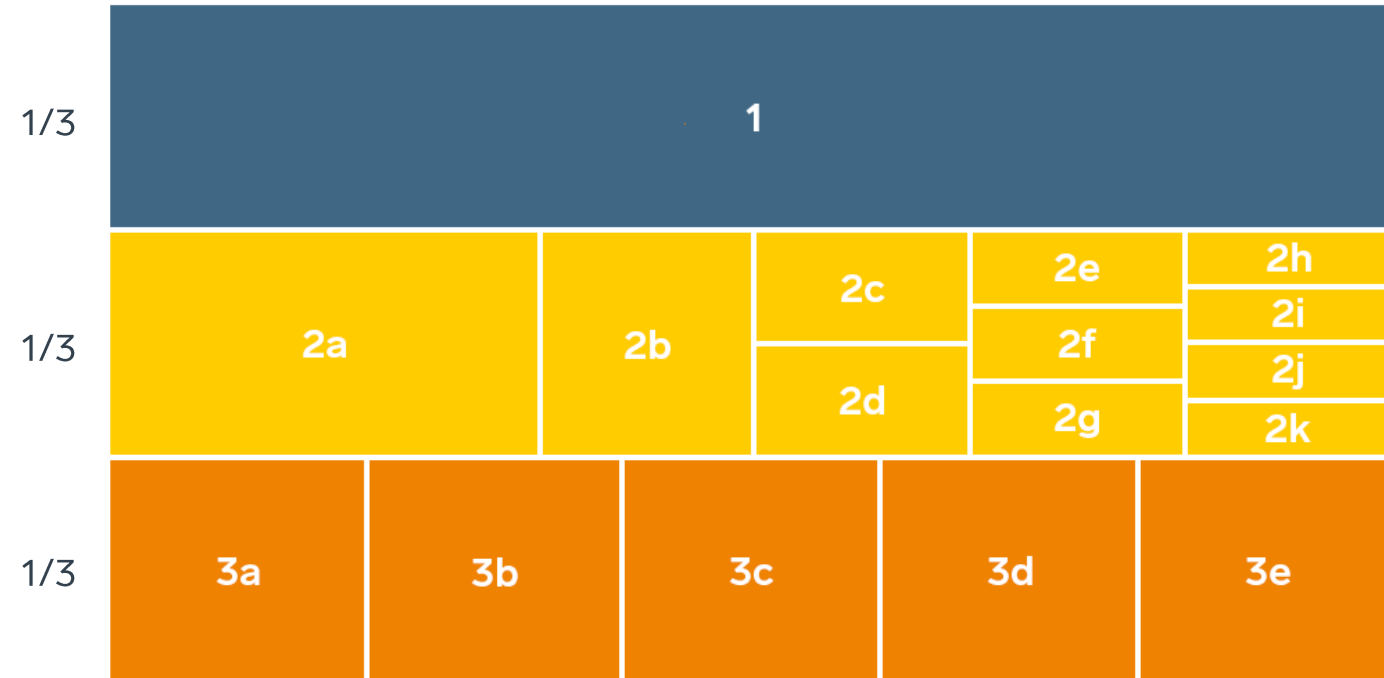
Kinda kommun

Vad definierar ett bra lokalt företagsklimat?

- Finns det personal med rätt kompetens att få tag på? Är kommunen lösningsorienterade? Hur hög är kommunalskatten?
- Har politikerna förståelse för min verksamhet och mina behov som företagare? **Går det föra en dialog med tjänstemän och politiker?** Är det enkelt att få tag på någon hos kommunen?
- Får man bra välfärd för de kommunala skattepengarna? Finns det någonstans att bo? Finns flyg-/tågförbindelser för mina långväga kunder? Kan jag locka hit personal?
- Engagerar sig företagen i den lokala utvecklingen? Har kommunen enkla e-tjänster? Hur fungerar kommunens upphandling? **Känner jag mig uppskattad som företagare i kommunen?** Bedriver kommunen verksamhet som konkurrerar med mitt företag? Påverkar brottsligheten möjligheten att driva företag?
- Är det tryggt för mina anställda? Hur lång tid tar det att få ett tillstånd? **Finns det fiber?** Hur är mobiltäckningen? Vad tycker andra företagare om det lokala företagsklimatet?
- Är kommunen intresserad av att göra affärer med mig? Vad tar kommunen ut för avgifter? Finns det lediga lokaler eller kontor? Hur är den lokala infrastrukturen?
- Hjälper kommunens tillsynspersoner mig att göra rätt?** Hur funkar kollektivtrafiken för mina anställda? **Finns det mark redo att bygga på?** Får jag bra service i kontakt med kommunen?
- Får jag information så att jag kan hålla mig uppdaterad om vad som händer i kommunen? Hur funkar kontakten med skolan för mig som företagare?

”Företagsklimat är summan av de institutioner, attityder, regler och kunskaper som möter företagaren i vardagen.”

Rankingens olika delar



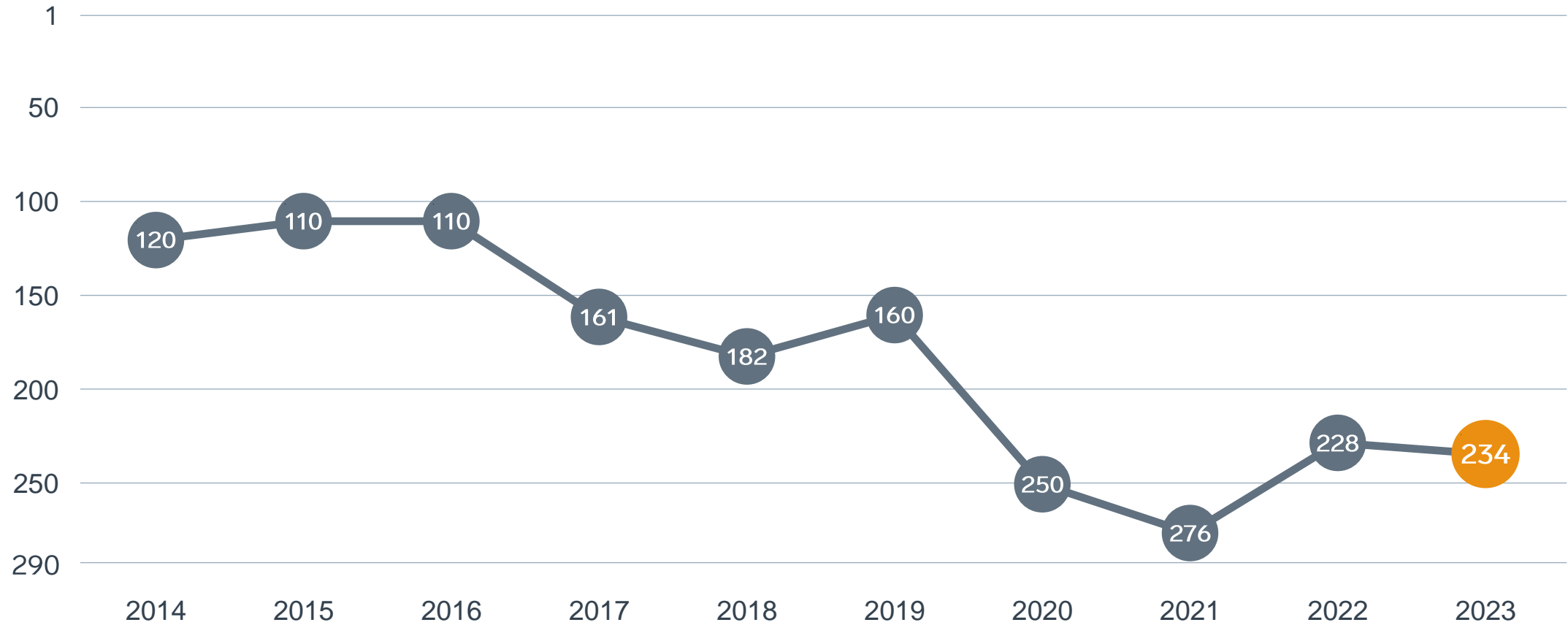
Enkät svar

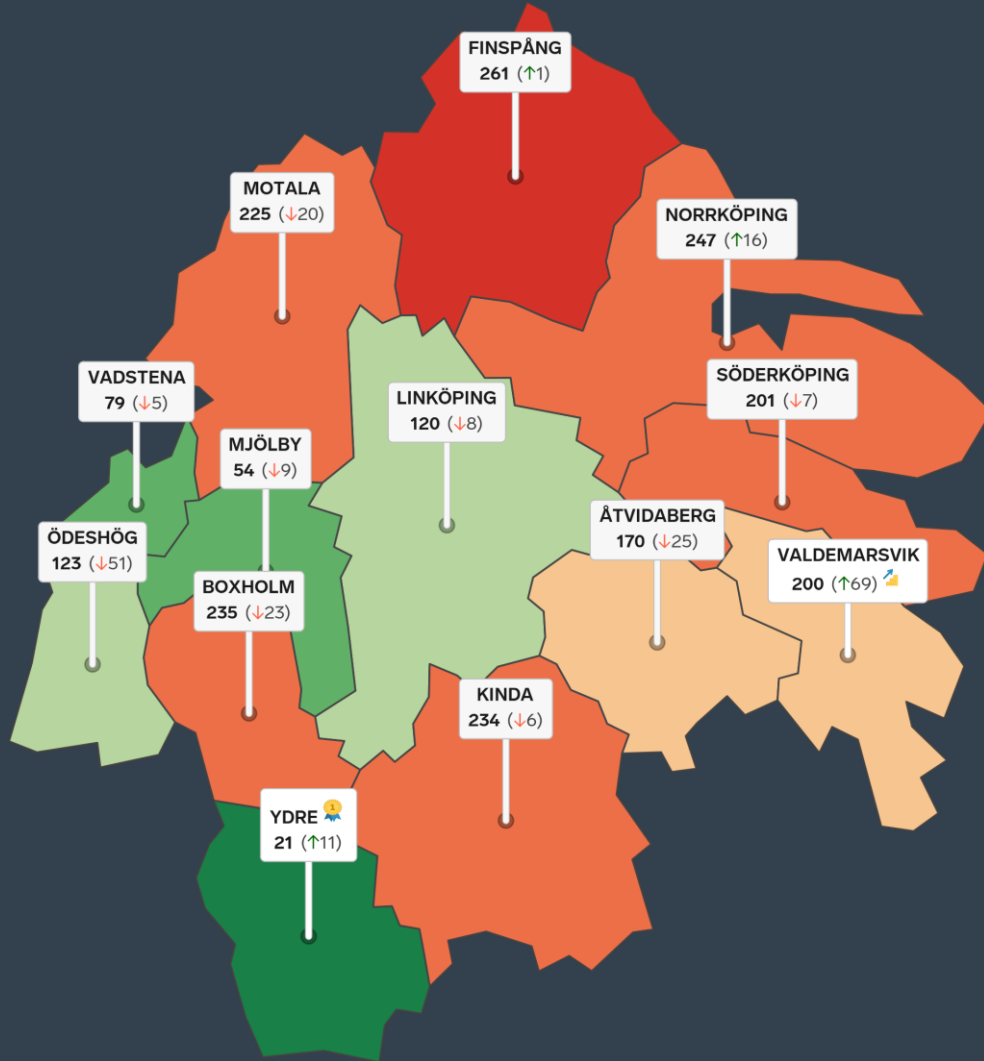

1. Sammanfattande omdöme (1/3)
- 2a. Kommunens service och bemötande (1/9)
- 2b. Tillgång till medarbetare med relevant kompetens (1/18)
- 2c. Kommunpolitikernas attityder (1/36)
- 2d. Tjänstemännens attityder (1/36)
- 2e. Kommunens upphandling (1/54)
- 2f. Konkurrens från kommunens verksamheter (1/54)
- 2g. Negativ påverkan av brottslighet/otrygghet (1/54)
- 2h. Vägnät, tåg- och flygförbindelser (1/72)
- 2i. Mobilnät och bredband (1/72)
- 2j. Kommunens information till företagen (1/72)
- 2k. Dialog med kommunens beslutsfattare (1/72)

Statistikfaktorer (från SCB och UC)

- 3a. Marknadsförsörjning 2022 (1/15)
- 3b. Kommunalskatt 2023 (1/15)
- 3c. Entreprenader 2021 (1/15)
- 3d. Jobb i kommunen 2021 (1/15)
- 3e. Företagsamhet 2022 (1/15)

Rankingutveckling Kinda kommun





Alla kommuner i Östergötland



Bästa kommun: Ydre



Största förbättring: Valdemarsvik



Största förbättring på fem år: Vadstena

Alla kommuner i Östergötland

Kommun	Ranking 2023	Förändring från 2022
Ydre	21	↗ 11
Mjölby	54	↘ 9
Vadstena	79	↘ 5
Linköping	120	↘ 8
Ödeshög	123	↘ 51
Åtvidaberg	170	↘ 25
Valdemarsvik	200	↗ 69
Söderköping	201	↘ 7
Motala	225	↘ 20
Kinda	234	↘ 6
Boxholm	235	↘ 23
Norrköping	247	↗ 16
Finspång	261	↗ 1

Alla kommuner i Östergötland

Kommun	Ranking 2023	Förändring från 2022	Kommungrupp	Ranking i kommungrupp	Bästa kommun i kommungrupp
Ydre	21	↗ 11	7	4 (av 51)	Vårgårda
Mjölby	54	↘ 9	4	17 (av 63)	Höganäs
Vadstena	79	↘ 5	7	16 (av 51)	Vårgårda
Linköping	120	↘ 8	3	5 (av 23)	Trollhättan
Ödeshög	123	↘ 51	7	22 (av 51)	Vårgårda
Åtvidaberg	170	↘ 25	4	45 (av 63)	Höganäs
Valdemarsvik	200	↗ 69	4	50 (av 63)	Höganäs
Söderköping	201	↘ 7	4	51 (av 63)	Höganäs
Motala	225	↘ 20	5	15 (av 24)	Munkfors
Kinda	234	↘ 6	4	59 (av 63)	Höganäs
Boxholm	235	↘ 23	7	41 (av 51)	Vårgårda
Norrköping	247	↗ 16	3	21 (av 23)	Trollhättan
Finspång	261	↗ 1	5	21 (av 24)	Munkfors

Alla enkätfrågor

Kinda kommun

Enkätfråga	2014	2015	2016	2017	2018	2019	2020	2021	2022	2023	Förändring
Sammanfattande omdöme	111	132	116	188	168	138	255	288	230	234	↘ 4
Konkurrens från kommunens verksamheter	196	113	89	83	116	138	42	144	142	115	↗ 27
Påverkan av brottslighet/otrygghet	-	-	-	-	-	-	131	146	162	119	↗ 43
Dialogen med kommunens beslutsfattare	-	-	-	-	-	-	260	282	209	188	↗ 21
Information till företagen	-	-	-	-	-	-	262	288	239	199	↗ 40
Vägnät, tåg- och flygförbindelser	172	182	223	221	231	175	178	197	186	201	↘ 15
Kommunpolitikernas attityder	159	79	105	164	145	136	225	273	223	202	↗ 21
Kommunens service och bemötande	126	146	72	123	184	146	275	276	215	220	↘ 5
Tillgång till relevant kompetens	196	168	132	250	242	259	235	263	248	235	↗ 13
Tjänstemännens attityder	156	80	126	141	158	126	264	282	234	247	↘ 13
Upphandling	-	-	-	-	-	-	283	290	258	268	↘ 10
Mobilnät och bredband	100	147	196	235	277	260	287	287	286	277	↗ 9

Alla statistikfaktorer

Kinda kommun

Faktor	2014	2015	2016	2017	2018	2019	2020	2021	2022	2023	Förändring
Företagsamhet	-	-	-	-	-	-	55	58	60	52	↗ 8
Kommunalskatt	50	47	46	45	44	34	68	99	99	97	↗ 2
Entreprenader	138	137	156	120	114	149	142	152	147	169	↘ 22
Jobb i kommunen	-	-	-	-	-	-	181	185	185	192	↘ 7
Marknadsförsörjning	176	177	170	185	178	173	181	170	178	193	↘ 15



SVENSKT NÄRINGSLIV

Svenskt Näringsliv Östergötland

Regionchef: Johan Gustafsson
johan.gustafsson@svensktnaringsliv.se

LÄS MER PÅ [FORETAGSKLIMAT.SE](https://foretagsklimat.se)

