



SVENSKT NÄRINGS LIV



# Ranking lokalt företagsklimat 2023

## Karlskrona kommun

# Vad definierar ett bra lokalt företagsklimat?



Finns det personal med rätt kompetens att få tag på? Är kommunen lösningsorienterade?

Hur hög är kommunalskatten?

Har politikerna förståelse för min verksamhet och mina behov som företagare?

Får man bra välfärd för de kommunala skattepengarna? **Går det föra en dialog med tjänstemän och politiker?** Är det enkelt att få tag på någon hos kommunen?

Finns flyg-/tågförbindelser för mina långväga kunder? Finns det någonstans att bo?

Engagerar sig företagen i den lokala utvecklingen? Har kommunen enkla e-tjänster? Kan jag locka hit personal? Hur fungerar kommunens upphandling?

**Känner jag mig uppskattad som företagare i kommunen?** Bedriver kommunen verksamhet som konkurrerar med mitt företag? Påverkar brottsligheten möjligheten att driva företag?

Är det tryggt för mina anställda? Hur lång tid tar det att få ett tillstånd? **Finns det fiber?** Hur är mobiltäckningen? Vad tycker andra företagare om det lokala företagsklimatet?

Är kommunen intresserad av att göra affärer med mig? Vad tar kommunen ut för avgifter? Finns det lediga lokaler eller kontor? Hur är den lokala infrastrukturen?

**Hjälper kommunens tillsynspersoner mig att göra rätt?** Hur funkar kollektivtrafiken för mina anställda? **Finns det mark redo att bygga på?** Får jag bra service i kontakt med kommunen?

Hur funkar kontakten med skolan för mig som företagare?

Får jag information så att jag kan hålla mig uppdaterad om vad som händer i kommunen?

**”Företagsklimat är summan av de institutioner, attityder, regler och kunskaper som möter företagaren i vardagen.”**



# Rankingens olika delar



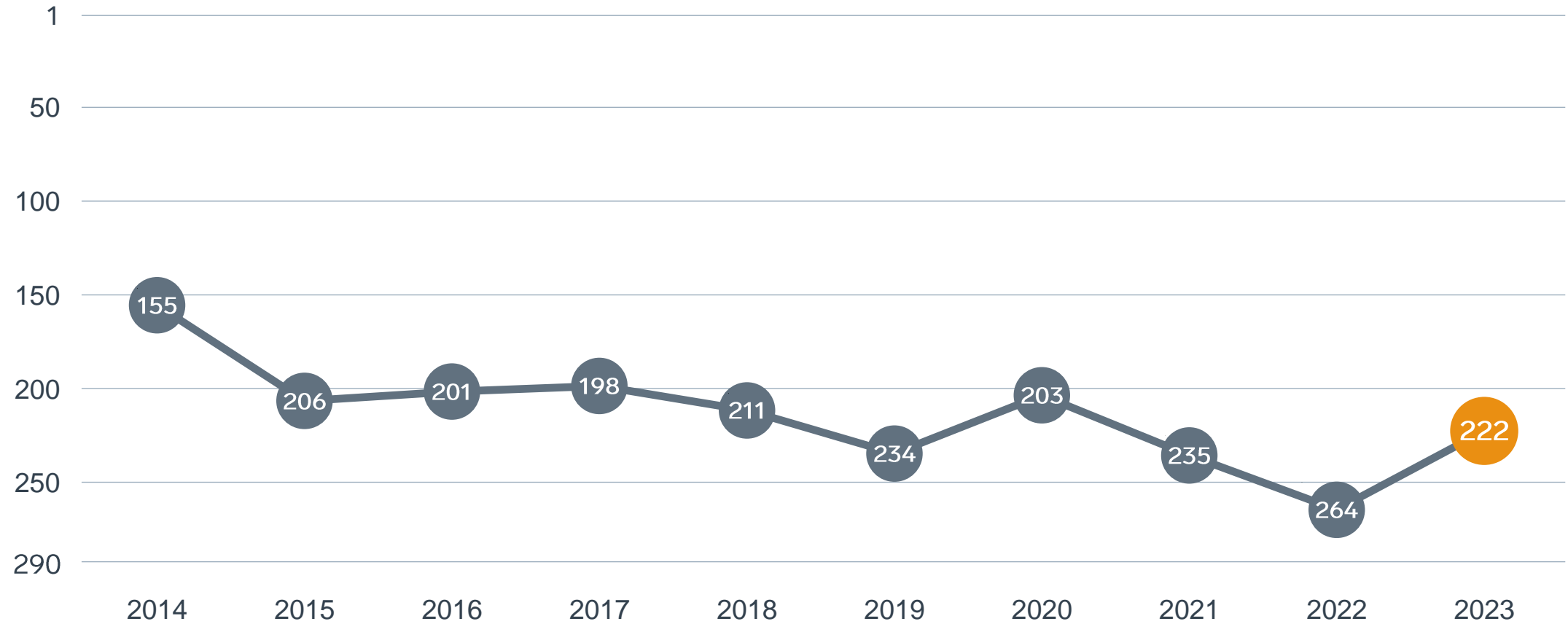
## Enkät svar

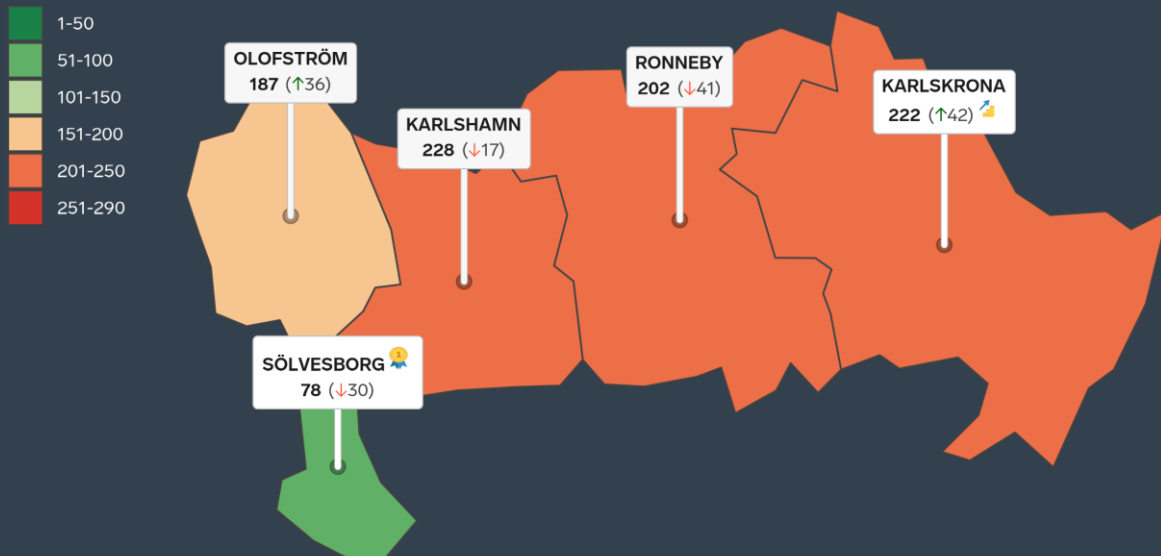
1. Sammanfattande omdöme (1/3)
- 2a. Kommunens service och bemötande (1/9)
- 2b. Tillgång till medarbetare med relevant kompetens (1/18)
- 2c. Kommunpolitikernas attityder (1/36)
- 2d. Tjänstemännens attityder (1/36)
- 2e. Kommunens upphandling (1/54)
- 2f. Konkurrens från kommunens verksamheter (1/54)
- 2g. Negativ påverkan av brottslighet/otrygghet (1/54)
- 2h. Vägnät, tåg- och flygförbindelser (1/72)
- 2i. Mobilnät och bredband (1/72)
- 2j. Kommunens information till företagen (1/72)
- 2k. Dialog med kommunens beslutsfattare (1/72)

## Statistikfaktorer (från SCB och UC)




- 3a. Marknadsförsörjning 2022 (1/15)
- 3b. Kommunalskatt 2023 (1/15)
- 3c. Entreprenader 2021 (1/15)
- 3d. Jobb i kommunen 2021 (1/15)
- 3e. Företagsamhet 2022 (1/15)

# Rankingutveckling Karlskrona kommun





# Alla kommuner i Blekinge

-  **Bästa kommun:** Sölvesborg
-  **Största förbättring:** Karlskrona
-  **Största förbättring på fem år:** Sölvesborg

# Alla kommuner i Blekinge

Kommun	Ranking 2023	Förändring från 2022
Sölvesborg	78	↘ 30
Olofström	187	↗ 36
Ronneby	202	↘ 41
Karlskrona	222	↗ 42
Karlshamn	228	↘ 17

# Alla kommuner i Blekinge

Kommun	Ranking 2023	Förändring från 2022	Kommungrupp	Ranking i kommungrupp	Bästa kommun i kommungrupp
Sölvesborg	78	↘ 30	4	21 (av 63)	Höganäs
Olofström	187	↗ 36	7	34 (av 51)	Vårgårda
Ronneby	202	↘ 41	7	36 (av 51)	Vårgårda
Karlskrona	222	↗ 42	6	19 (av 27)	Falkenberg
Karlshamn	228	↘ 17	6	20 (av 27)	Falkenberg

# Alla enkätfrågor

## Karlskrona kommun

Enkätfråga	2014	2015	2016	2017	2018	2019	2020	2021	2022	2023	Förändring
<b>Sammanfattande omdöme</b>	<b>142</b>	<b>185</b>	<b>199</b>	<b>158</b>	<b>187</b>	<b>217</b>	<b>204</b>	<b>221</b>	<b>259</b>	<b>215</b>	<b>↗ 44</b>
Mobilnät och bredband	110	124	174	184	163	171	58	137	97	44	↗ 53
Påverkan av brottslighet/otrygghet	-	-	-	-	-	-	195	193	208	149	↗ 59
Tillgång till relevant kompetens	36	122	97	122	193	209	172	240	261	178	↗ 83
Upphandling	-	-	-	-	-	-	116	127	236	178	↗ 58
Kommunens service och bemötande	133	142	128	142	167	168	151	202	215	188	↗ 27
Vägnät, tåg- och flygförbindelser	191	201	231	222	242	213	212	234	231	195	↗ 36
Konkurrens från kommunens verksamheter	183	250	167	218	207	231	242	224	273	206	↗ 67
Dialogen med kommunens beslutsfattare	-	-	-	-	-	-	178	208	232	221	↗ 11
Information till företagen	-	-	-	-	-	-	168	189	212	222	↘ 10
Kommunpolitikernas attityder	151	185	181	124	195	211	242	263	245	238	↗ 7
Tjänstemännens attityder	172	202	162	154	178	214	196	238	219	244	↘ 25



# Alla statistikfaktorer

## Karlskrona kommun

Faktor	2014	2015	2016	2017	2018	2019	2020	2021	2022	2023	Förändring
Jobb i kommunen	-	-	-	-	-	-	61	58	52	52	— 0
Entreprenader	102	97	98	99	85	86	86	96	106	117	↘ 11
Kommunalskatt	134	186	166	165	162	194	175	173	172	171	↗ 1
Företagsamhet	-	-	-	-	-	-	244	242	245	245	— 0
Marknadsförsörjning	273	272	270	270	265	268	273	273	273	269	↗ 4



SVENSKT NÄRINGSLIV

# Svenskt Näringsliv Blekinge

**Regionchef:** Johan Dalén

[johan.dalen@svensktnaringsliv.se](mailto:johan.dalen@svensktnaringsliv.se)

LÄS MER PÅ [FORETAGSKLIMAT.SE](https://foretagsklimat.se)

