



SVENSKT NÄRINGS LIV



# Ranking lokalt företagsklimat 2023 Karlshamns kommun

# Vad definierar ett bra lokalt företagsklimat?

- Finns det personal med rätt kompetens att få tag på? Är kommunen lösningsorienterade? Hur hög är kommunalskatten?
- Har politikerna förståelse för min verksamhet och mina behov som företagare? **Går det föra en dialog med tjänstemän och politiker?** Är det enkelt att få tag på någon hos kommunen?
- Får man bra välfärd för de kommunala skattepengarna? Finns det någonstans att bo? Finns flyg-/tågförbindelser för mina långväga kunder? Kan jag locka hit personal?
- Engagerar sig företagen i den lokala utvecklingen? Har kommunen enkla e-tjänster? Hur fungerar kommunens upphandling? **Känner jag mig uppskattad som företagare i kommunen?** Bedriver kommunen verksamhet som konkurrerar med mitt företag? Påverkar brottsligheten möjligheten att driva företag?
- Är det tryggt för mina anställda? Hur lång tid tar det att få ett tillstånd? **Finns det fiber?** Hur är mobiltäckningen? Vad tycker andra företagare om det lokala företagsklimatet?
- Är kommunen intresserad av att göra affärer med mig? Vad tar kommunen ut för avgifter? Finns det lediga lokaler eller kontor? Hur är den lokala infrastrukturen?
- Hjälper kommunens tillsynspersoner mig att göra rätt?** Hur funkar kollektivtrafiken för mina anställda? **Finns det mark redo att bygga på?** Får jag bra service i kontakt med kommunen?
- Får jag information så att jag kan hålla mig uppdaterad om vad som händer i kommunen? Hur funkar kontakten med skolan för mig som företagare?

**”Företagsklimat är summan av de institutioner, attityder, regler och kunskaper som möter företagaren i vardagen.”**



# Rankingens olika delar



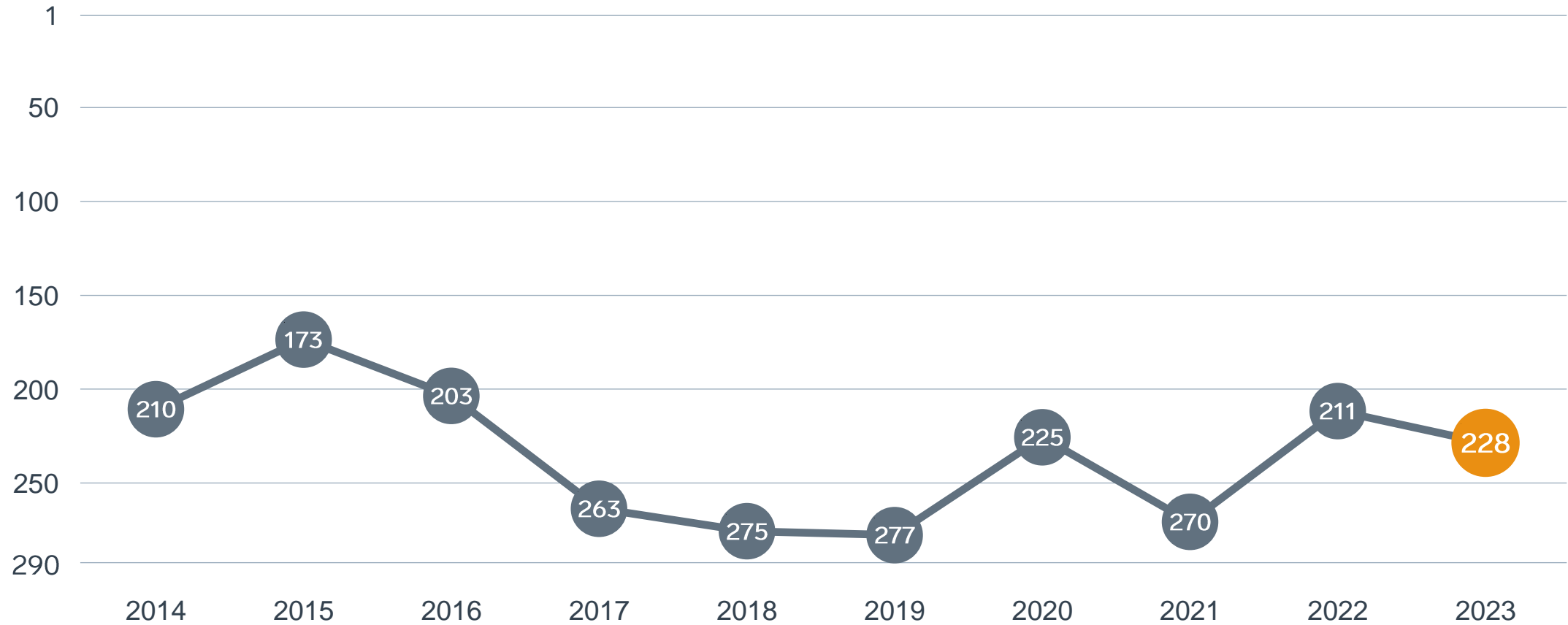
## Enkät svar

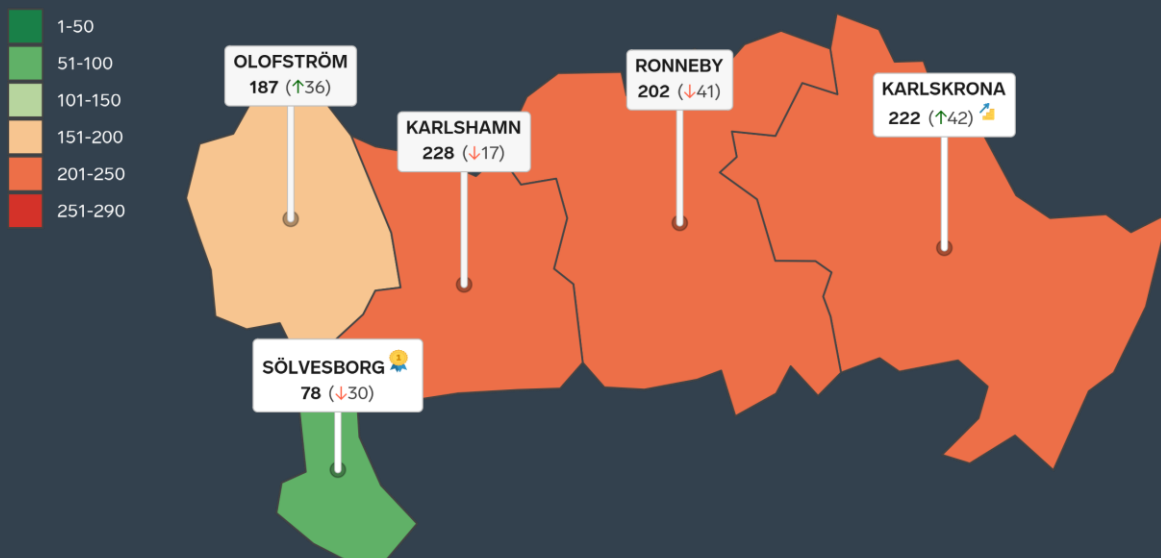
1. Sammanfattande omdöme (1/3)
- 2a. Kommunens service och bemötande (1/9)
- 2b. Tillgång till medarbetare med relevant kompetens (1/18)
- 2c. Kommunpolitikernas attityder (1/36)
- 2d. Tjänstemännens attityder (1/36)
- 2e. Kommunens upphandling (1/54)
- 2f. Konkurrens från kommunens verksamheter (1/54)
- 2g. Negativ påverkan av brottslighet/otrygghet (1/54)
- 2h. Vägnät, tåg- och flygförbindelser (1/72)
- 2i. Mobilnät och bredband (1/72)
- 2j. Kommunens information till företagen (1/72)
- 2k. Dialog med kommunens beslutsfattare (1/72)

## Statistikfaktorer (från SCB och UC)




- 3a. Marknadsförsörjning 2022 (1/15)
- 3b. Kommunalskatt 2023 (1/15)
- 3c. Entreprenader 2021 (1/15)
- 3d. Jobb i kommunen 2021 (1/15)
- 3e. Företagsamhet 2022 (1/15)

# Rankingutveckling Karlshamns kommun





# Alla kommuner i Blekinge

-  **Bästa kommun:** Sölvesborg
-  **Största förbättring:** Karlskrona
-  **Största förbättring på fem år:** Sölvesborg

# Alla kommuner i Blekinge

Kommun	Ranking 2023	Förändring från 2022
Sölvesborg	78	↘ 30
Olofström	187	↗ 36
Ronneby	202	↘ 41
Karlskrona	222	↗ 42
Karlshamn	228	↘ 17

# Alla kommuner i Blekinge

Kommun	Ranking 2023	Förändring från 2022	Kommungrupp	Ranking i kommungrupp	Bästa kommun i kommungrupp
Sölvesborg	78	↘ 30	4	21 (av 63)	Höganäs
Olofström	187	↗ 36	7	34 (av 51)	Vårgårda
Ronneby	202	↘ 41	7	36 (av 51)	Vårgårda
Karlskrona	222	↗ 42	6	19 (av 27)	Falkenberg
Karlshamn	228	↘ 17	6	20 (av 27)	Falkenberg

# Alla enkätfrågor

## Karlshamns kommun

Enkätfråga	2014	2015	2016	2017	2018	2019	2020	2021	2022	2023	Förändring
<b>Sammanfattande omdöme</b>	<b>174</b>	<b>155</b>	<b>184</b>	<b>254</b>	<b>273</b>	<b>265</b>	<b>223</b>	<b>255</b>	<b>193</b>	<b>208</b>	↘ 15
Mobilnät och bredband	188	115	175	170	167	100	78	129	68	77	↘ 9
Tillgång till relevant kompetens	148	104	74	109	147	202	136	211	105	130	↘ 25
Information till företagen	-	-	-	-	-	-	83	150	97	135	↘ 38
Vägnät, tåg- och flygförbindelser	173	144	173	169	165	112	125	141	133	138	↘ 5
Dialogen med kommunens beslutsfattare	-	-	-	-	-	-	134	189	111	160	↘ 49
Kommunens service och bemötande	156	85	142	236	248	223	207	207	189	180	↗ 9
Påverkan av brottslighet/otrygghet	-	-	-	-	-	-	144	212	211	193	↗ 18
Upphandling	-	-	-	-	-	-	91	204	136	203	↘ 67
Tjänstemännens attityder	186	58	152	230	254	222	192	218	185	208	↘ 23
Kommunpolitikerns attityder	246	159	232	259	251	255	221	260	187	211	↘ 24
Konkurrens från kommunens verksamheter	229	227	248	256	275	276	264	283	276	280	↘ 4



# Alla statistikfaktorer

## Karlshamns kommun

Faktor	2014	2015	2016	2017	2018	2019	2020	2021	2022	2023	Förändring
Jobb i kommunen	-	-	-	-	-	-	131	132	135	130	↗ 5
Entreprenader	254	249	241	255	260	210	150	164	154	166	↘ 12
Marknadsförsörjning	235	234	231	223	215	215	213	212	212	207	↗ 5
Företagsamhet	-	-	-	-	-	-	237	236	236	238	↘ 2
Kommunalskatt	210	200	180	179	176	215	194	257	256	256	— 0



SVENSKT NÄRINGSLIV

# Svenskt Näringsliv Blekinge

**Regionchef:** Johan Dalén

[johan.dalen@svensktnaringsliv.se](mailto:johan.dalen@svensktnaringsliv.se)

LÄS MER PÅ [FORETAGSKLIMAT.SE](https://foretagsklimat.se)

