



SVENSKT NÄRINGS LIV



Ranking lokalt företagsklimat 2023

Kalmar kommun

Vad definierar ett bra lokalt företagsklimat?

- Finns det personal med rätt kompetens att få tag på? Är kommunen lösningsorienterade? Hur hög är kommunalskatten?
- Har politikerna förståelse för min verksamhet och mina behov som företagare? **Går det föra en dialog med tjänstemän och politiker?** Är det enkelt att få tag på någon hos kommunen?
- Får man bra välfärd för de kommunala skattepengarna? Finns det någonstans att bo? Finns flyg-/tågförbindelser för mina långväga kunder? Kan jag locka hit personal?
- Engagerar sig företagen i den lokala utvecklingen? Har kommunen enkla e-tjänster? Hur fungerar kommunens upphandling? **Känner jag mig uppskattad som företagare i kommunen?** Bedriver kommunen verksamhet som konkurrerar med mitt företag? Påverkar brottsligheten möjligheten att driva företag?
- Är det tryggt för mina anställda? Hur lång tid tar det att få ett tillstånd? **Finns det fiber?** Hur är mobiltäckningen? Vad tycker andra företagare om det lokala företagsklimatet?
- Är kommunen intresserad av att göra affärer med mig? Vad tar kommunen ut för avgifter? Finns det lediga lokaler eller kontor? Hur är den lokala infrastrukturen?
- Hjälper kommunens tillsynspersoner mig att göra rätt?** Hur funkar kollektivtrafiken för mina anställda? **Finns det mark redo att bygga på?** Får jag bra service i kontakt med kommunen?
- Får jag information så att jag kan hålla mig uppdaterad om vad som händer i kommunen? Hur funkar kontakten med skolan för mig som företagare?

”Företagsklimat är summan av de institutioner, attityder, regler och kunskaper som möter företagaren i vardagen.”

Rankingens olika delar



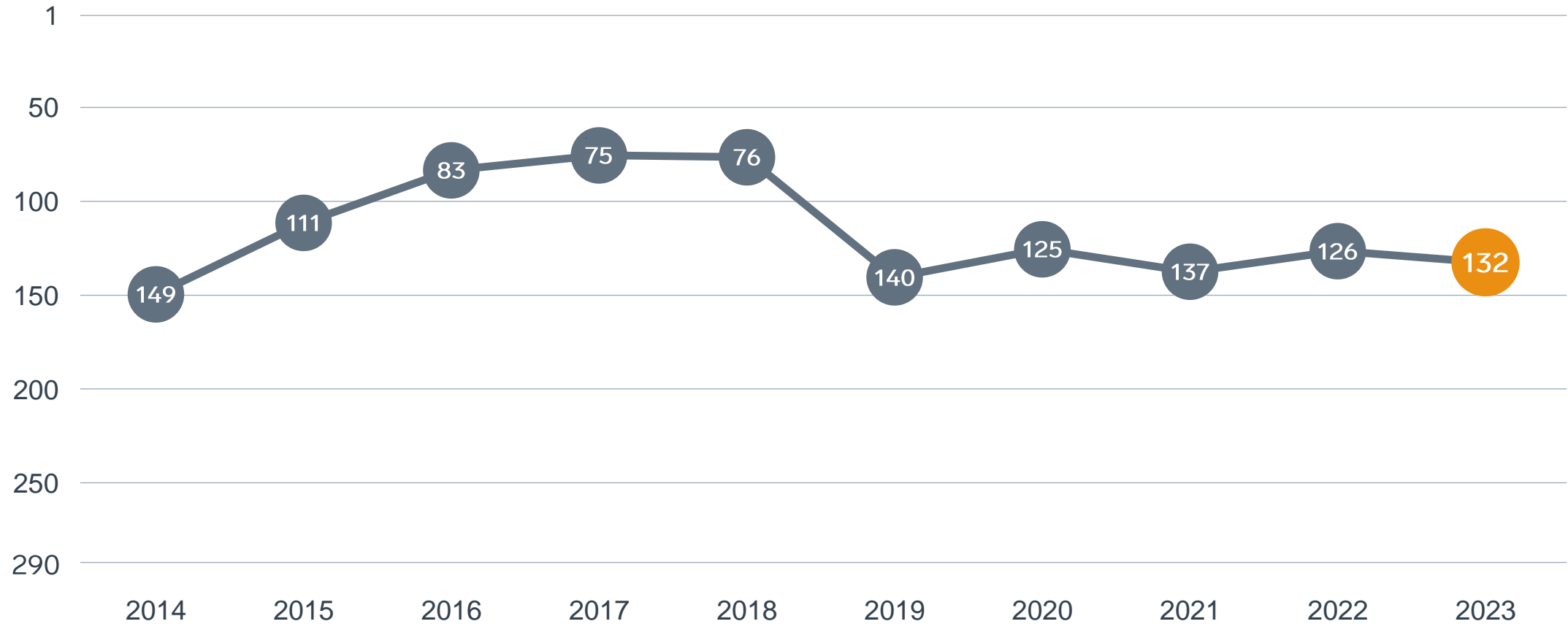
Enkät svar

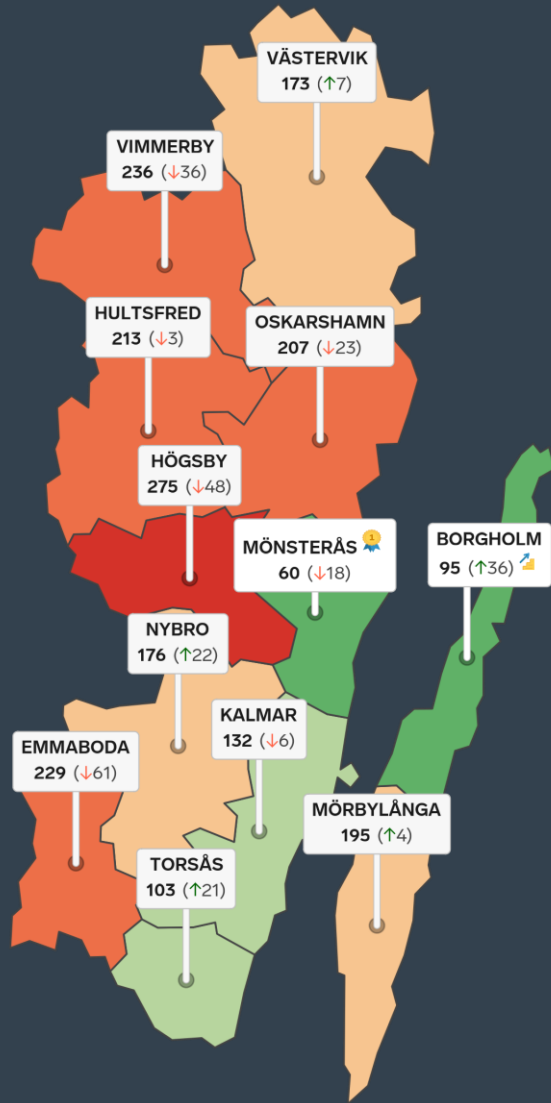
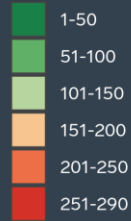
1. Sammanfattande omdöme (1/3)
- 2a. Kommunens service och bemötande (1/9)
- 2b. Tillgång till medarbetare med relevant kompetens (1/18)
- 2c. Kommunpolitikernas attityder (1/36)
- 2d. Tjänstemännens attityder (1/36)
- 2e. Kommunens upphandling (1/54)
- 2f. Konkurrens från kommunens verksamheter (1/54)
- 2g. Negativ påverkan av brottslighet/otrygghet (1/54)
- 2h. Vägnät, tåg- och flygförbindelser (1/72)
- 2i. Mobilnät och bredband (1/72)
- 2j. Kommunens information till företagen (1/72)
- 2k. Dialog med kommunens beslutsfattare (1/72)

Statistikfaktorer (från SCB och UC)

- 3a. Marknadsförsörjning 2022 (1/15)
- 3b. Kommunalskatt 2023 (1/15)
- 3c. Entreprenader 2021 (1/15)
- 3d. Jobb i kommunen 2021 (1/15)
- 3e. Företagsamhet 2022 (1/15)

Rankingutveckling Kalmar kommun





Alla kommuner i Kalmar län



Bästa kommun: Mönsterås



Största förbättring: Borgholm



Största förbättring på fem år: Borgholm

Alla kommuner i Kalmar län

Kommun	Ranking 2023	Förändring från 2022
Mönsterås	60	↘ 18
Borgholm	95	↗ 36
Torsås	103	↗ 21
Kalmar	132	↘ 6
Västervik	173	↗ 7
Nybro	176	↗ 22
Mörbylånga	195	↗ 4
Oskarshamn	207	↘ 23
Hultsfred	213	↘ 3
Emmaboda	229	↘ 61
Vimmerby	236	↘ 36
Högsby	275	↘ 48

Alla kommuner i Kalmar län

Kommun	Ranking 2023	Förändring från 2022	Kommungrupp	Ranking i kommungrupp	Bästa kommun i kommungrupp
Mönsterås	60	↘ 18	7	12 (av 51)	Vårgårda
Borgholm	95	↗ 36	9	8 (av 21)	Båstad
Torsås	103	↗ 21	4	27 (av 63)	Höganäs
Kalmar	132	↘ 6	3	8 (av 23)	Trollhättan
Västervik	173	↗ 7	6	13 (av 27)	Falkenberg
Nybro	176	↗ 22	5	12 (av 24)	Munkfors
Mörbylånga	195	↗ 4	4	49 (av 63)	Höganäs
Oskarshamn	207	↘ 23	6	15 (av 27)	Falkenberg
Hultsfred	213	↘ 3	7	38 (av 51)	Vårgårda
Emmaboda	229	↘ 61	7	40 (av 51)	Vårgårda
Vimmerby	236	↘ 36	8	24 (av 35)	Säffle
Högsby	275	↘ 48	7	48 (av 51)	Vårgårda

Alla enkätfrågor

Kalmar kommun

Enkätfråga	2014	2015	2016	2017	2018	2019	2020	2021	2022	2023	Förändring
Sammanfattande omdöme	157	120	80	81	85	147	123	127	134	143	↘ 9
Tillgång till relevant kompetens	70	92	45	44	34	130	114	111	106	52	↗ 54
Mobilnät och bredband	171	139	108	132	126	111	104	80	100	99	↗ 1
Upphandling	-	-	-	-	-	-	76	91	65	104	↘ 39
Dialogen med kommunens beslutsfattare	-	-	-	-	-	-	105	126	102	109	↘ 7
Kommunens service och bemötande	134	73	81	63	73	133	115	132	98	113	↘ 15
Kommunpolitikernas attityder	135	77	73	70	54	138	116	113	113	113	↔ 0
Information till företagen	-	-	-	-	-	-	106	129	92	117	↘ 25
Tjänstemännens attityder	191	112	89	75	94	147	134	148	122	125	↘ 3
Vägnät, tåg- och flygförbindelser	224	220	206	240	212	241	180	202	192	182	↗ 10
Konkurrens från kommunens verksamheter	224	173	142	121	103	225	152	209	233	183	↗ 50
Påverkan av brottslighet/otrygghet	-	-	-	-	-	-	154	205	201	243	↘ 42

Alla statistikfaktorer

Kalmar kommun

Faktor	2014	2015	2016	2017	2018	2019	2020	2021	2022	2023	Förändring
Jobb i kommunen	-	-	-	-	-	-	34	32	29	31	↘ 2
Entreprenader	184	153	177	182	192	169	152	158	166	156	↗ 10
Kommunalskatt	180	172	155	152	149	142	173	171	170	169	↗ 1
Marknadsförsörjning	204	202	196	194	192	196	192	196	194	189	↗ 5
Företagsamhet	-	-	-	-	-	-	226	232	232	231	↗ 1



SVENSKT NÄRINGSLIV

Svenskt Näringsliv Kalmar län

Regionchef: Ulrica Bennesved
ulrica.bennesved@svensktnaringsliv.se

LÄS MER PÅ [FORETAGSKLIMAT.SE](https://foretagsklimat.se)

