



SVENSKT NÄRINGS LIV



# Ranking lokalt företagsklimat 2023

## Hylte kommun

# Vad definierar ett bra lokalt företagsklimat?

- Finns det personal med rätt kompetens att få tag på? Är kommunen lösningsorienterade? Hur hög är kommunalskatten?
- Har politikerna förståelse för min verksamhet och mina behov som företagare? **Går det föra en dialog med tjänstemän och politiker?** Är det enkelt att få tag på någon hos kommunen?
- Får man bra välfärd för de kommunala skattepengarna? Finns det någonstans att bo? Finns flyg-/tågförbindelser för mina långväga kunder? Kan jag locka hit personal?
- Engagerar sig företagen i den lokala utvecklingen? Har kommunen enkla e-tjänster? Hur fungerar kommunens upphandling? **Känner jag mig uppskattad som företagare i kommunen?** Bedriver kommunen verksamhet som konkurrerar med mitt företag? Påverkar brottsligheten möjligheten att driva företag?
- Är det tryggt för mina anställda? Hur lång tid tar det att få ett tillstånd? **Finns det fiber?** Hur är mobiltäckningen? Vad tycker andra företagare om det lokala företagsklimatet?
- Är kommunen intresserad av att göra affärer med mig? Vad tar kommunen ut för avgifter? Finns det lediga lokaler eller kontor? Hur är den lokala infrastrukturen?
- Hjälper kommunens tillsynspersoner mig att göra rätt?** Hur funkar kollektivtrafiken för mina anställda? **Finns det mark redo att bygga på?** Får jag bra service i kontakt med kommunen?
- Får jag information så att jag kan hålla mig uppdaterad om vad som händer i kommunen? Hur funkar kontakten med skolan för mig som företagare?

**”Företagsklimat är summan av de institutioner, attityder, regler och kunskaper som möter företagaren i vardagen.”**

# Rankingens olika delar



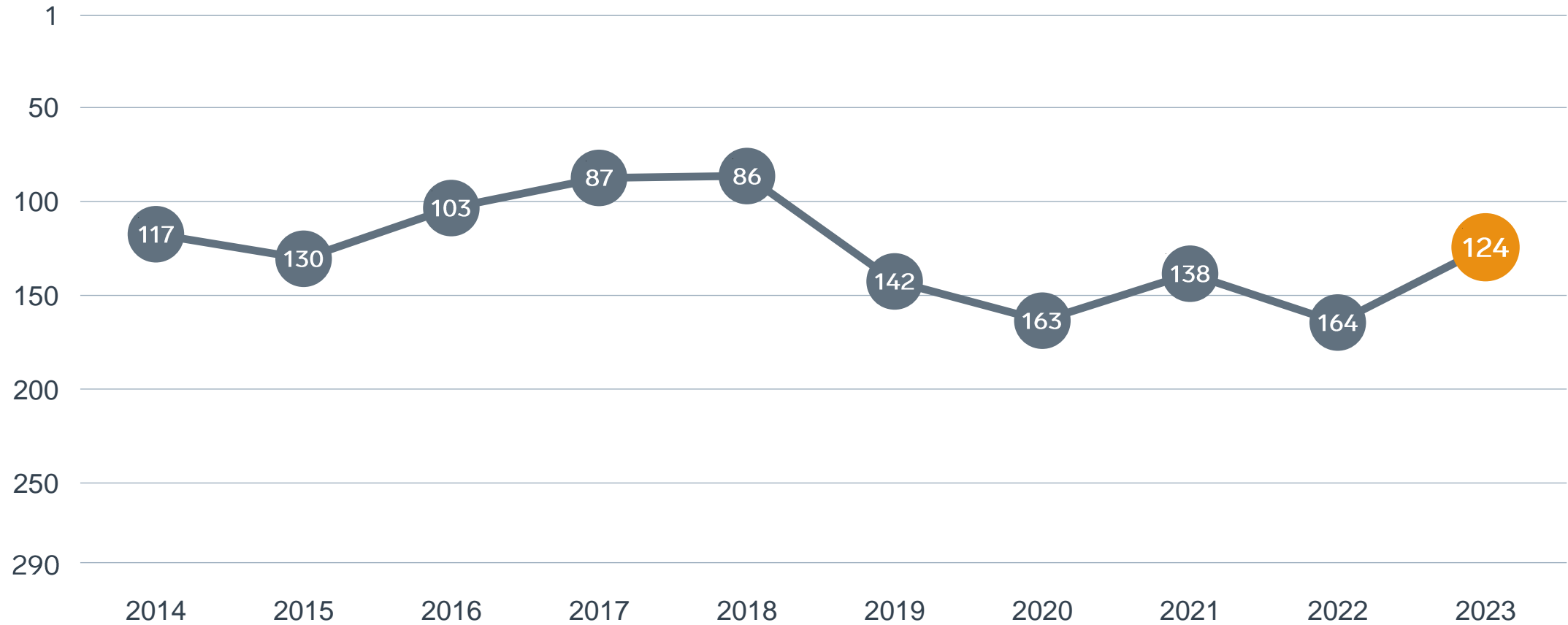
## Enkät svar

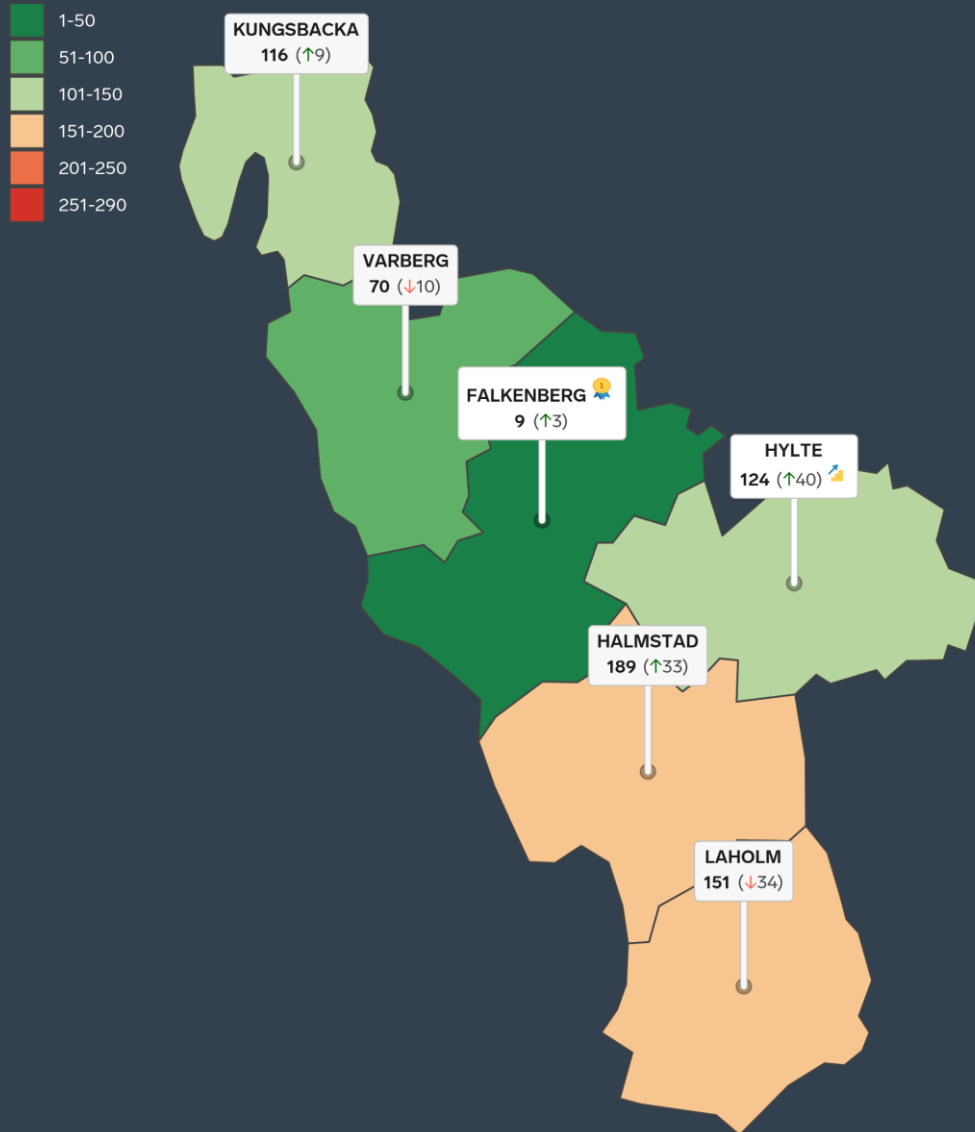
- 1. Sammanfattande omdöme (1/3)
- 2a. Kommunens service och bemötande (1/9)
- 2b. Tillgång till medarbetare med relevant kompetens (1/18)
- 2c. Kommunpolitikernas attityder (1/36)
- 2d. Tjänstemännens attityder (1/36)
- 2e. Kommunens upphandling (1/54)
- 2f. Konkurrens från kommunens verksamheter (1/54)
- 2g. Negativ påverkan av brottslighet/otrygghet (1/54)
- 2h. Vägnät, tåg- och flygförbindelser (1/72)
- 2i. Mobilnät och bredband (1/72)
- 2j. Kommunens information till företagen (1/72)
- 2k. Dialog med kommunens beslutsfattare (1/72)

## Statistikfaktorer (från SCB och UC)




- 3a. Marknadsförsörjning 2022 (1/15)
- 3b. Kommunalskatt 2023 (1/15)
- 3c. Entreprenader 2021 (1/15)
- 3d. Jobb i kommunen 2021 (1/15)
- 3e. Företagsamhet 2022 (1/15)

# Rankingutveckling Hylte kommun





# Alla kommuner i Halland

-  **Bästa kommun: Falkenberg**
-  **Största förbättring: Hylte**
-  **Största förbättring på fem år: Varberg**

# Alla kommuner i Halland

Kommun	Ranking 2023	Förändring från 2022
Falkenberg	9	↗ 3
Varberg	70	↘ 10
Kungsbacka	116	↗ 9
Hylte	124	↗ 40
Laholm	151	↘ 34
Halmstad	189	↗ 33

# Alla kommuner i Halland

Kommun	Ranking 2023	Förändring från 2022	Kommungrupp	Ranking i kommungrupp	Bästa kommun i kommungrupp
Falkenberg	9	↗ 3	6	1 (av 27)	Falkenberg
Varberg	70	↘ 10	6	8 (av 27)	Falkenberg
Kungsbacka	116	↗ 9	2	28 (av 43)	Danderyd
Hylte	124	↗ 40	5	8 (av 24)	Munkfors
Laholm	151	↘ 34	4	39 (av 63)	Höganäs
Halmstad	189	↗ 33	3	14 (av 23)	Trollhättan

# Alla enkätfrågor

## Hylte kommun

Enkätfråga	2014	2015	2016	2017	2018	2019	2020	2021	2022	2023	Förändring
<b>Sammanfattande omdöme</b>	<b>114</b>	<b>111</b>	<b>82</b>	<b>73</b>	<b>72</b>	<b>79</b>	<b>164</b>	<b>160</b>	<b>178</b>	<b>114</b>	<b>↗ 64</b>
Konkurrens från kommunens verksamheter	18	61	36	29	48	80	129	23	177	81	↗ 96
Dialogen med kommunens beslutsfattare	-	-	-	-	-	-	145	119	83	97	↘ 14
Tjänstemännens attityder	80	99	93	60	47	105	162	113	137	113	↗ 24
Information till företagen	-	-	-	-	-	-	157	137	81	128	↘ 47
Kommunens service och bemötande	136	161	100	58	72	122	168	125	127	129	↘ 2
Kommunpolitikerns attityder	106	90	76	62	41	109	147	110	138	156	↘ 18
Vägnät, tåg- och flygförbindelser	195	214	211	180	165	230	187	175	210	169	↗ 41
Tillgång till relevant kompetens	115	159	112	79	141	204	220	168	207	189	↗ 18
Mobilnät och bredband	284	276	199	209	236	263	237	213	240	217	↗ 23
Påverkan av brottslighet/otrygghet	-	-	-	-	-	-	197	217	234	263	↘ 29
Upphandling	-	-	-	-	-	-	255	172	269	278	↘ 9



# Alla statistikfaktorer

## Hylte kommun

Faktor	2014	2015	2016	2017	2018	2019	2020	2021	2022	2023	Förändring
Marknadsförsörjning	49	53	54	56	57	66	69	82	77	77	— 0
Kommunalskatt	60	83	76	73	72	69	88	84	85	83	↗ 2
Jobb i kommunen	-	-	-	-	-	-	79	92	83	90	↘ 7
Företagsamhet	-	-	-	-	-	-	172	155	149	148	↗ 1
Entreprenader	238	231	211	231	239	251	230	216	256	212	↗ 44



SVENSKT NÄRINGSLIV

# Svenskt Näringsliv Halland

**Regionchef:** Kristian Ryberg

[kristian.ryberg@svensktnaringsliv.se](mailto:kristian.ryberg@svensktnaringsliv.se)

LÄS MER PÅ [FORETAGSKLIMAT.SE](https://foretagsklimat.se)

