



SVENSKT NÄRINGS LIV



Ranking lokalt företagsklimat 2023

Hudiksvalls kommun

Vad definierar ett bra lokalt företagsklimat?



Finns det personal med rätt kompetens att få tag på? Är kommunen lösningsorienterade?

Hur hög är kommunalskatten?

Har politikerna förståelse för min verksamhet och mina behov som företagare?

Får man bra välfärd för de kommunala skattepengarna? **Går det föra en dialog med tjänstemän och politiker?** Är det enkelt att få tag på någon hos kommunen?

Finns flyg-/tågförbindelser för mina långväga kunder? Finns det någonstans att bo?

Engagerar sig företagen i den lokala utvecklingen? Har kommunen enkla e-tjänster? Kan jag locka hit personal? Hur fungerar kommunens upphandling?

Känner jag mig uppskattad som företagare i kommunen? Bedriver kommunen verksamhet som konkurrerar med mitt företag? Påverkar brottsligheten möjligheten att driva företag?

Är det tryggt för mina anställda? Hur lång tid tar det att få ett tillstånd? **Finns det fiber?** Hur är mobiltäckningen? Vad tycker andra företagare om det lokala företagsklimatet?

Är kommunen intresserad av att göra affärer med mig? Vad tar kommunen ut för avgifter? Finns det lediga lokaler eller kontor? Hur är den lokala infrastrukturen?

Hjälper kommunens tillsynspersoner mig att göra rätt? Hur funkar kollektivtrafiken för mina anställda? **Finns det mark redo att bygga på?** Får jag bra service i kontakt med kommunen?

Hur funkar kontakten med skolan för mig som företagare?

Får jag information så att jag kan hålla mig uppdaterad om vad som händer i kommunen?

”Företagsklimat är summan av de institutioner, attityder, regler och kunskaper som möter företagaren i vardagen.”

Rankingens olika delar



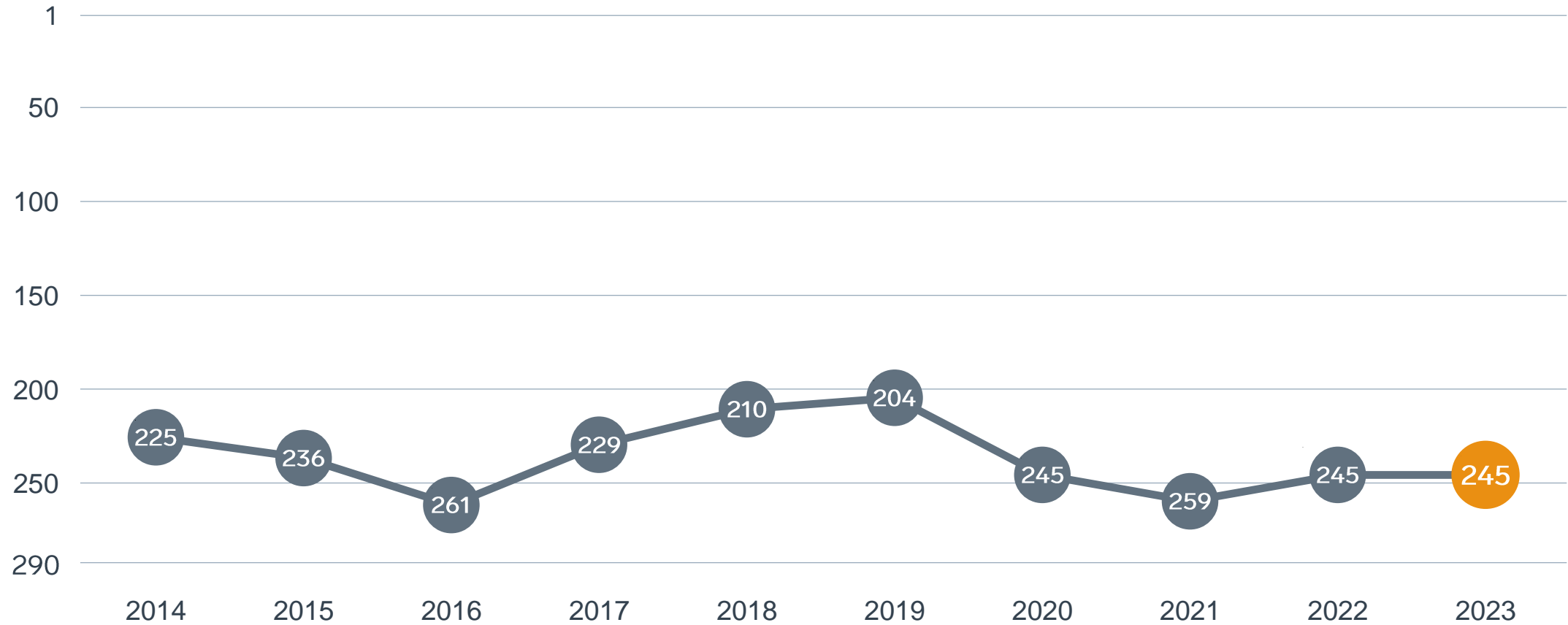
Enkät svar

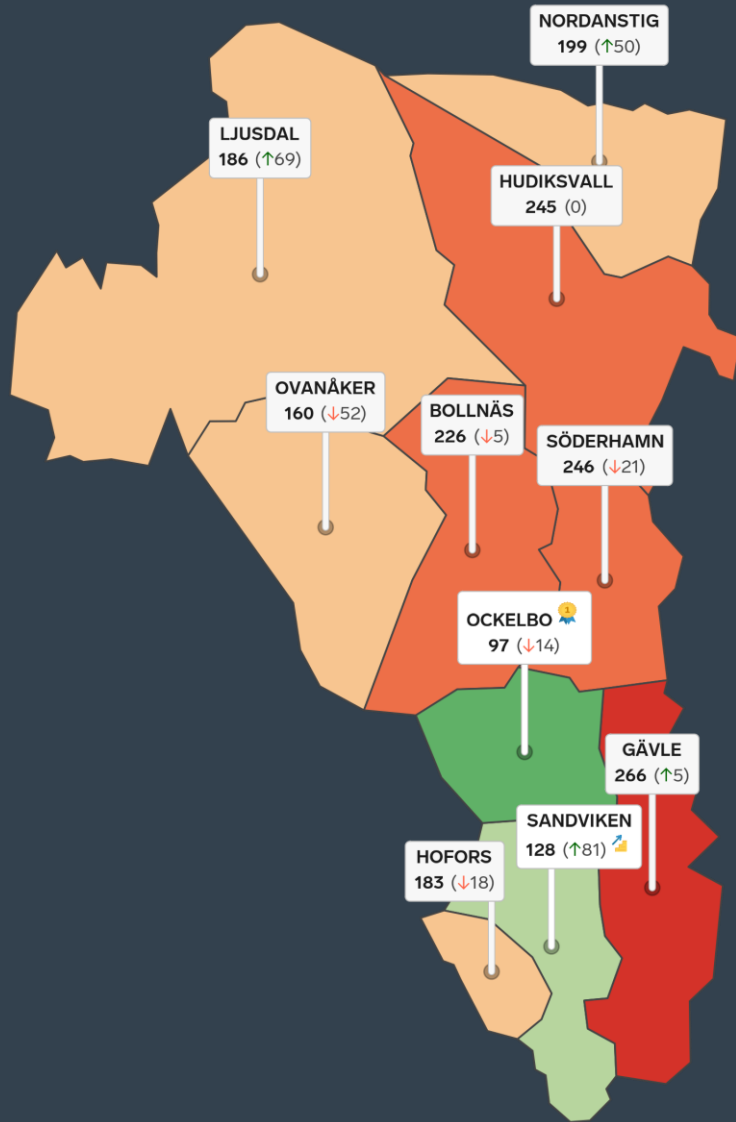
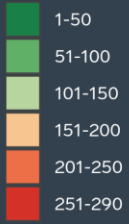
1. Sammanfattande omdöme (1/3)
- 2a. Kommunens service och bemötande (1/9)
- 2b. Tillgång till medarbetare med relevant kompetens (1/18)
- 2c. Kommunpolitikernas attityder (1/36)
- 2d. Tjänstemännens attityder (1/36)
- 2e. Kommunens upphandling (1/54)
- 2f. Konkurrens från kommunens verksamheter (1/54)
- 2g. Negativ påverkan av brottslighet/otrygghet (1/54)
- 2h. Vägnät, tåg- och flygförbindelser (1/72)
- 2i. Mobilnät och bredband (1/72)
- 2j. Kommunens information till företagen (1/72)
- 2k. Dialog med kommunens beslutsfattare (1/72)

Statistikfaktorer (från SCB och UC)

- 3a. Marknadsförsörjning 2022 (1/15)
- 3b. Kommunalskatt 2023 (1/15)
- 3c. Entreprenader 2021 (1/15)
- 3d. Jobb i kommunen 2021 (1/15)
- 3e. Företagsamhet 2022 (1/15)

Rankingutveckling Hudiksvalls kommun





Alla kommuner i Gävleborg

- Bästa kommun:** Ockelbo
- Största förbättring:** Sandviken
- Största förbättring på fem år:** Ockelbo

Alla kommuner i Gävleborg

Kommun	Ranking 2023	Förändring från 2022
Ockelbo	97	↘ 14
Sandviken	128	↗ 81
Ovanåker	160	↘ 52
Hofors	183	↘ 18
Ljusdal	186	↗ 69
Nordanstig	199	↗ 50
Bollnäs	226	↘ 5
Hudiksvall	245	— 0
Söderhamn	246	↘ 21
Gävle	266	↗ 5

Alla kommuner i Gävleborg

Kommun	Ranking 2023	Förändring från 2022	Kommungrupp	Ranking i kommungrupp	Bästa kommun i kommungrupp
Ockelbo	97	↘ 14	4	24 (av 63)	Höganäs
Sandviken	128	↗ 81	5	9 (av 24)	Munkfors
Ovanåker	160	↘ 52	8	18 (av 35)	Säffle
Hofors	183	↘ 18	7	32 (av 51)	Vårgårda
Ljusdal	186	↗ 69	8	20 (av 35)	Säffle
Nordanstig	199	↗ 50	7	35 (av 51)	Vårgårda
Bollnäs	226	↘ 5	8	22 (av 35)	Säffle
Hudiksvall	245	— 0	6	22 (av 27)	Falkenberg
Söderhamn	246	↘ 21	8	25 (av 35)	Säffle
Gävle	266	↗ 5	3	22 (av 23)	Trollhättan

Alla enkätfrågor

Hudiksvalls kommun

Enkätfråga	2014	2015	2016	2017	2018	2019	2020	2021	2022	2023	Förändring
Sammanfattande omdöme	197	227	251	230	173	199	244	243	245	252	↘ 7
Vägnät, tåg- och flygförbindelser	148	144	160	131	175	147	150	164	173	148	↗ 25
Mobilnät och bredband	114	157	179	188	186	200	210	247	202	172	↗ 30
Tillgång till relevant kompetens	232	237	209	185	229	131	208	220	217	187	↗ 30
Påverkan av brottslighet/otrygghet	-	-	-	-	-	-	138	179	223	197	↗ 26
Kommunens service och bemötande	192	208	260	238	225	193	201	266	225	221	↗ 4
Tjänstemännens attityder	143	177	232	241	224	207	233	263	260	229	↗ 31
Dialogen med kommunens beslutsfattare	-	-	-	-	-	-	243	271	262	230	↗ 32
Kommunpolitikerns attityder	206	196	262	250	227	189	246	254	243	241	↗ 2
Upphandling	-	-	-	-	-	-	217	273	223	246	↘ 23
Konkurrens från kommunens verksamheter	269	206	284	249	278	258	263	263	217	254	↘ 37
Information till företagen	-	-	-	-	-	-	267	280	258	272	↘ 14

Alla statistikfaktorer

Hudiksvalls kommun

Faktor	2014	2015	2016	2017	2018	2019	2020	2021	2022	2023	Förändring
Jobb i kommunen	-	-	-	-	-	-	74	73	65	58	↗ 7
Kommunalskatt	174	166	151	147	144	137	119	116	116	114	↗ 2
Företagsamhet	-	-	-	-	-	-	151	150	148	150	↘ 2
Entreprenader	202	208	202	206	186	175	185	157	159	168	↘ 9
Marknadsförsörjning	221	230	239	237	234	232	230	227	225	219	↗ 6



SVENSKT NÄRINGSLIV

Svenskt Näringsliv Gävleborg

Regionchef: Lotta Petterson

lotta.petterson@svensktnaringsliv.se

LÄS MER PÅ [FORETAGSKLIMAT.SE](https://foretagsklimat.se)

