



SVENSKT NÄRINGS LIV



Ranking lokalt företagsklimat 2023

Högsby kommun

Vad definierar ett bra lokalt företagsklimat?

- Finns det personal med rätt kompetens att få tag på? Är kommunen lösningsorienterade? Hur hög är kommunalskatten?
- Har politikerna förståelse för min verksamhet och mina behov som företagare? **Går det föra en dialog med tjänstemän och politiker?** Är det enkelt att få tag på någon hos kommunen?
- Får man bra välfärd för de kommunala skattepengarna? Finns det någonstans att bo? Finns flyg-/tågförbindelser för mina långväga kunder? Kan jag locka hit personal?
- Engagerar sig företagen i den lokala utvecklingen? Har kommunen enkla e-tjänster? Hur fungerar kommunens upphandling? **Känner jag mig uppskattad som företagare i kommunen?** Bedriver kommunen verksamhet som konkurrerar med mitt företag? Påverkar brottsligheten möjligheten att driva företag?
- Är det tryggt för mina anställda? Hur lång tid tar det att få ett tillstånd? **Finns det fiber?** Hur är mobiltäckningen? Vad tycker andra företagare om det lokala företagsklimatet?
- Är kommunen intresserad av att göra affärer med mig? Vad tar kommunen ut för avgifter? Finns det lediga lokaler eller kontor? Hur är den lokala infrastrukturen?
- Hjälper kommunens tillsynspersoner mig att göra rätt?** Hur funkar kollektivtrafiken för mina anställda? **Finns det mark redo att bygga på?** Får jag bra service i kontakt med kommunen?
- Får jag information så att jag kan hålla mig uppdaterad om vad som händer i kommunen? Hur funkar kontakten med skolan för mig som företagare?

”Företagsklimat är summan av de institutioner, attityder, regler och kunskaper som möter företagaren i vardagen.”

Rankingens olika delar



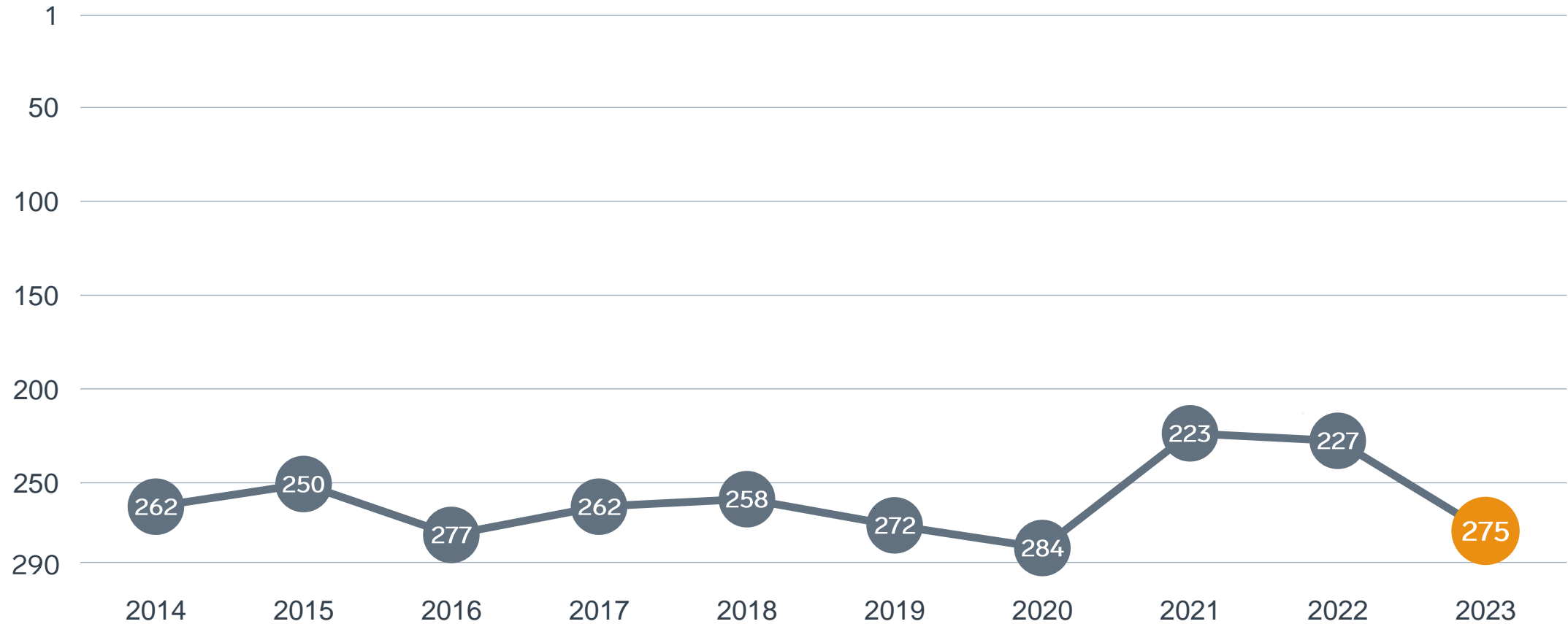
Enkät svar

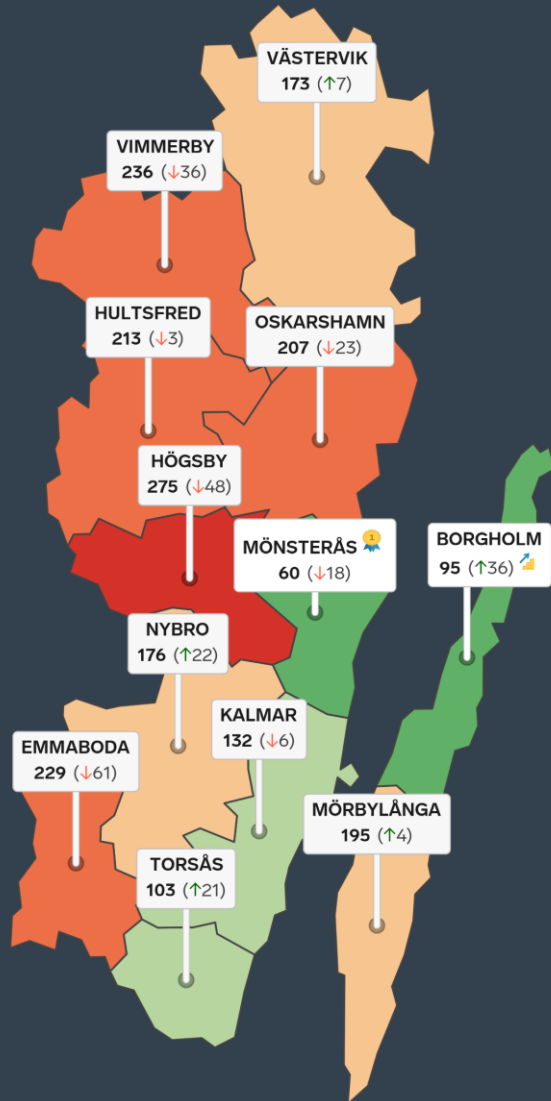
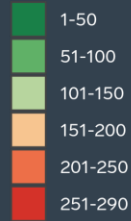
1. Sammanfattande omdöme (1/3)
- 2a. Kommunens service och bemötande (1/9)
- 2b. Tillgång till medarbetare med relevant kompetens (1/18)
- 2c. Kommunpolitikernas attityder (1/36)
- 2d. Tjänstemännens attityder (1/36)
- 2e. Kommunens upphandling (1/54)
- 2f. Konkurrens från kommunens verksamheter (1/54)
- 2g. Negativ påverkan av brottslighet/otrygghet (1/54)
- 2h. Vägnät, tåg- och flygförbindelser (1/72)
- 2i. Mobilnät och bredband (1/72)
- 2j. Kommunens information till företagen (1/72)
- 2k. Dialog med kommunens beslutsfattare (1/72)

Statistikfaktorer (från SCB och UC)

- 3a. Marknadsförsörjning 2022 (1/15)
- 3b. Kommunalskatt 2023 (1/15)
- 3c. Entreprenader 2021 (1/15)
- 3d. Jobb i kommunen 2021 (1/15)
- 3e. Företagsamhet 2022 (1/15)

Rankingutveckling Högsby kommun





Alla kommuner i Kalmar län

- Bästa kommun: Mönsterås**
- Största förbättring: Borgholm**
- Största förbättring på fem år: Borgholm**

Alla kommuner i Kalmar län

Kommun	Ranking 2023	Förändring från 2022
Mönsterås	60	↘ 18
Borgholm	95	↗ 36
Torsås	103	↗ 21
Kalmar	132	↘ 6
Västervik	173	↗ 7
Nybro	176	↗ 22
Mörbylånga	195	↗ 4
Oskarshamn	207	↘ 23
Hultsfred	213	↘ 3
Emmaboda	229	↘ 61
Vimmerby	236	↘ 36
Högsby	275	↘ 48

Alla kommuner i Kalmar län

Kommun	Ranking 2023	Förändring från 2022	Kommungrupp	Ranking i kommungrupp	Bästa kommun i kommungrupp
Mönsterås	60	↘ 18	7	12 (av 51)	Vårgårda
Borgholm	95	↗ 36	9	8 (av 21)	Båstad
Torsås	103	↗ 21	4	27 (av 63)	Höganäs
Kalmar	132	↘ 6	3	8 (av 23)	Trollhättan
Västervik	173	↗ 7	6	13 (av 27)	Falkenberg
Nybro	176	↗ 22	5	12 (av 24)	Munkfors
Mörbylånga	195	↗ 4	4	49 (av 63)	Höganäs
Oskarshamn	207	↘ 23	6	15 (av 27)	Falkenberg
Hultsfred	213	↘ 3	7	38 (av 51)	Vårgårda
Emmaboda	229	↘ 61	7	40 (av 51)	Vårgårda
Vimmerby	236	↘ 36	8	24 (av 35)	Säffle
Högsby	275	↘ 48	7	48 (av 51)	Vårgårda

Alla enkätfrågor

Högsby kommun

Enkätfråga	2014	2015	2016	2017	2018	2019	2020	2021	2022	2023	Förändring
Sammanfattande omdöme	242	217	266	239	253	241	284	217	220	272	↘ 52
Kommunens service och bemötande	223	229	225	170	167	162	156	61	89	104	↘ 15
Dialogen med kommunens beslutsfattare	-	-	-	-	-	-	234	128	187	181	↗ 6
Information till företagen	-	-	-	-	-	-	237	100	206	193	↗ 13
Tjänstemännens attityder	167	206	213	136	129	150	208	97	121	199	↘ 78
Vägnät, tåg- och flygförbindelser	233	181	209	241	230	218	235	237	224	205	↗ 19
Kommunpolitikens attityder	185	265	245	178	186	183	235	147	149	214	↘ 65
Upphandling	-	-	-	-	-	-	260	104	99	234	↘ 135
Påverkan av brottslighet/otrygghet	-	-	-	-	-	-	247	202	247	257	↘ 10
Mobilnät och bredband	200	193	251	203	266	203	265	263	253	258	↘ 5
Tillgång till relevant kompetens	242	272	259	269	250	241	273	262	204	258	↘ 54
Konkurrens från kommunens verksamheter	126	265	186	191	147	214	174	244	161	265	↘ 104

Alla statistikfaktorer

Högsby kommun

Faktor	2014	2015	2016	2017	2018	2019	2020	2021	2022	2023	Förändring
Företagsamhet	-	-	-	-	-	-	186	179	167	159	↗ 8
Entreprenader	275	238	155	175	155	159	194	159	142	200	↘ 58
Kommunalskatt	172	161	144	140	137	131	164	232	232	233	↘ 1
Jobb i kommunen	-	-	-	-	-	-	233	237	239	240	↘ 1
Marknadsförsörjning	251	239	228	233	238	251	263	257	262	268	↘ 6



SVENSKT NÄRINGSLIV

Svenskt Näringsliv Kalmar län

Regionchef: Ulrica Bennesved
ulrica.bennesved@svensktnaringsliv.se

LÄS MER PÅ [FORETAGSKLIMAT.SE](https://foretagsklimat.se)

