



SVENSKT NÄRINGS LIV



Ranking lokalt företagsklimat 2023

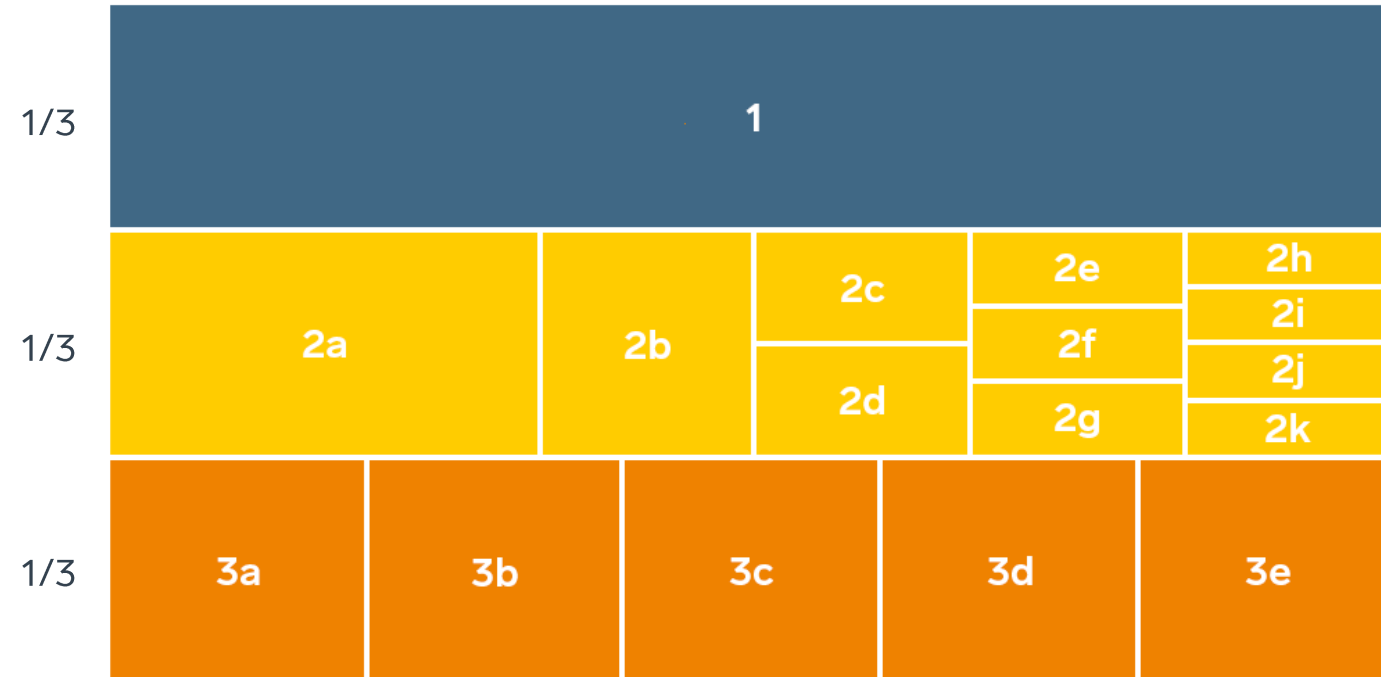
Heby kommun

Vad definierar ett bra lokalt företagsklimat?

- Finns det personal med rätt kompetens att få tag på? Är kommunen lösningsorienterade? Hur hög är kommunalskatten?
- Har politikerna förståelse för min verksamhet och mina behov som företagare? **Går det föra en dialog med tjänstemän och politiker?** Är det enkelt att få tag på någon hos kommunen?
- Får man bra välfärd för de kommunala skattepengarna? Finns det någonstans att bo? Finns flyg-/tågförbindelser för mina långväga kunder? Kan jag locka hit personal?
- Engagerar sig företagen i den lokala utvecklingen? Har kommunen enkla e-tjänster? Hur fungerar kommunens upphandling? **Känner jag mig uppskattad som företagare i kommunen?** Bedriver kommunen verksamhet som konkurrerar med mitt företag? Påverkar brottsligheten möjligheten att driva företag?
- Är det tryggt för mina anställda? Hur lång tid tar det att få ett tillstånd? **Finns det fiber?** Hur är mobiltäckningen? Vad tycker andra företagare om det lokala företagsklimatet?
- Är kommunen intresserad av att göra affärer med mig? Vad tar kommunen ut för avgifter? Finns det lediga lokaler eller kontor? Hur är den lokala infrastrukturen?
- Hjälper kommunens tillsynspersoner mig att göra rätt?** Hur funkar kollektivtrafiken för mina anställda? **Finns det mark redo att bygga på?** Får jag bra service i kontakt med kommunen?
- Får jag information så att jag kan hålla mig uppdaterad om vad som händer i kommunen? Hur funkar kontakten med skolan för mig som företagare?

”Företagsklimat är summan av de institutioner, attityder, regler och kunskaper som möter företagaren i vardagen.”

Rankingens olika delar



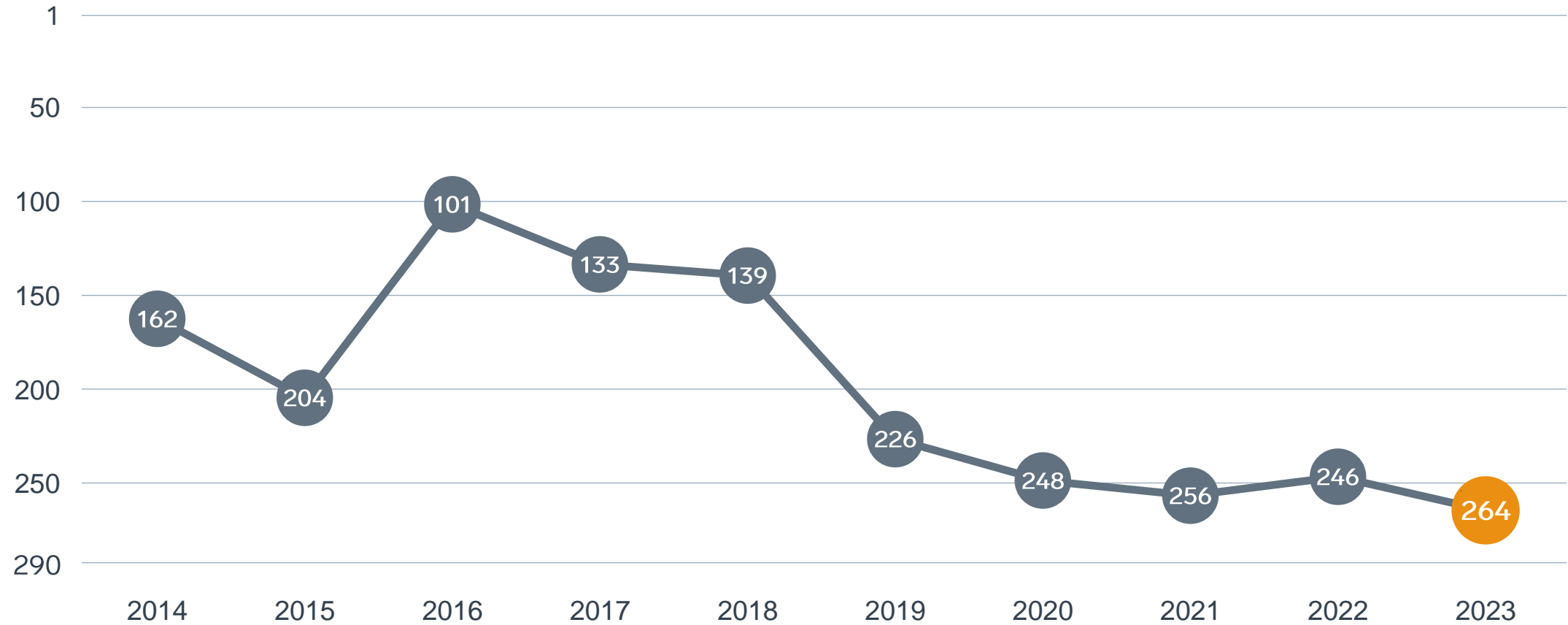
Enkät svar

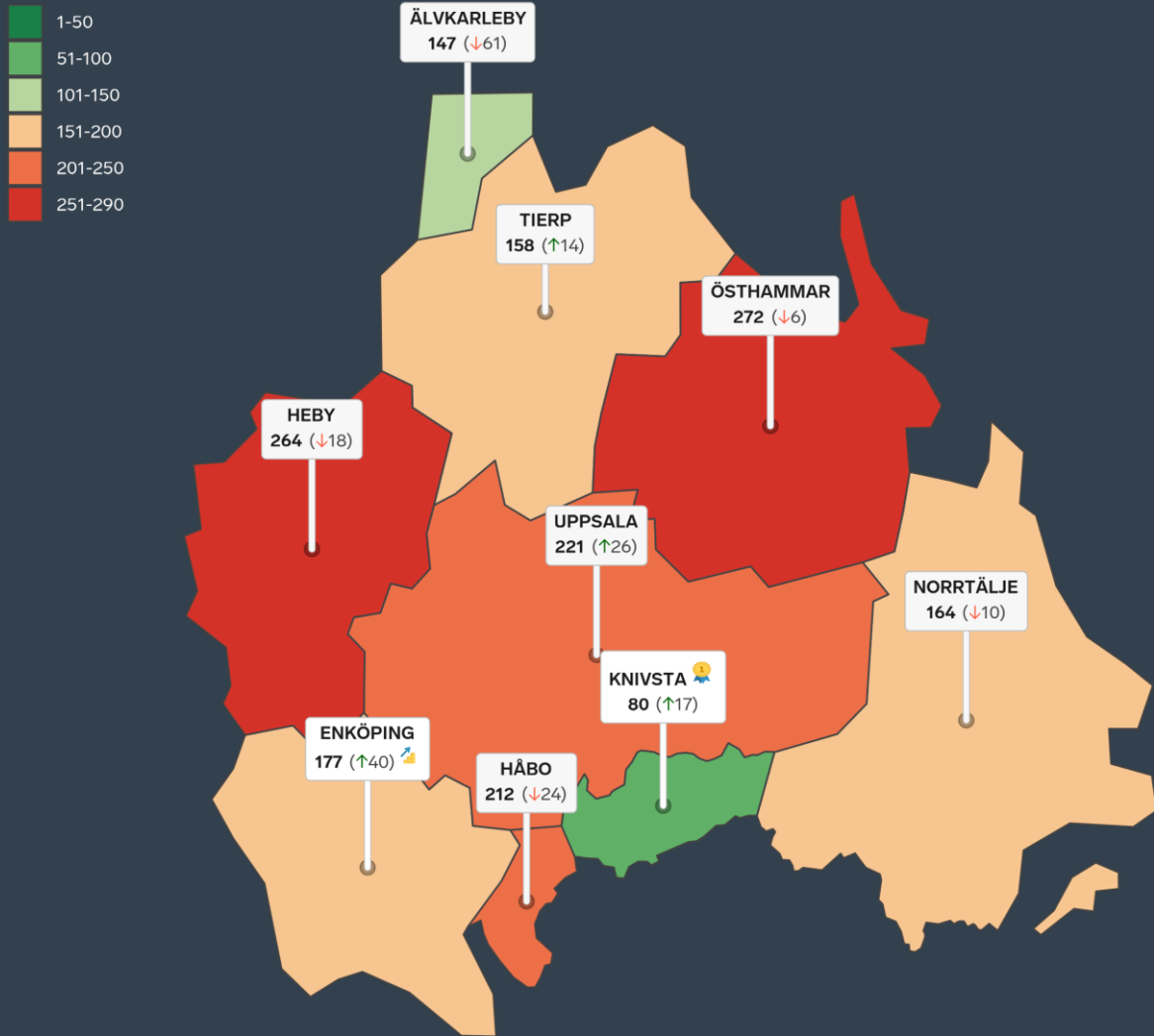
1. Sammanfattande omdöme (1/3)
- 2a. Kommunens service och bemötande (1/9)
- 2b. Tillgång till medarbetare med relevant kompetens (1/18)
- 2c. Kommunpolitikernas attityder (1/36)
- 2d. Tjänstemännens attityder (1/36)
- 2e. Kommunens upphandling (1/54)
- 2f. Konkurrens från kommunens verksamheter (1/54)
- 2g. Negativ påverkan av brottslighet/otrygghet (1/54)
- 2h. Vägnät, tåg- och flygförbindelser (1/72)
- 2i. Mobilnät och bredband (1/72)
- 2j. Kommunens information till företagen (1/72)
- 2k. Dialog med kommunens beslutsfattare (1/72)

Statistikfaktorer (från SCB och UC)




- 3a. Marknadsförsörjning 2022 (1/15)
- 3b. Kommunalskatt 2023 (1/15)
- 3c. Entreprenader 2021 (1/15)
- 3d. Jobb i kommunen 2021 (1/15)
- 3e. Företagsamhet 2022 (1/15)

Rankingutveckling Heby kommun





Alla kommuner i Uppsalaregionen

-  **Bästa kommun:** Knivsta
-  **Största förbättring:** Enköping
-  **Största förbättring på fem år:** Älvkarleby

Alla kommuner i Uppsalaregionen

Kommun	Ranking 2023	Förändring från 2022
Knivsta	80	↗ 17
Älvkarleby	147	↘ 61
Tierp	158	↗ 14
Norrtälje	164	↘ 10
Enköping	177	↗ 40
Håbo	212	↘ 24
Uppsala	221	↗ 26
Heby	264	↘ 18
Östhammar	272	↘ 6

Alla kommuner i Uppsalaregionen

Kommun	Ranking 2023	Förändring från 2022	Kommungrupp	Ranking i kommungrupp	Bästa kommun i kommungrupp
Knivsta	80	↗ 17	4	22 (av 63)	Höganäs
Älvkarleby	147	↘ 61	4	38 (av 63)	Höganäs
Tierp	158	↗ 14	4	40 (av 63)	Höganäs
Norrtälje	164	↘ 10	6	12 (av 27)	Falkenberg
Enköping	177	↗ 40	4	47 (av 63)	Höganäs
Håbo	212	↘ 24	2	39 (av 43)	Danderyd
Uppsala	221	↗ 26	3	17 (av 23)	Trollhättan
Heby	264	↘ 18	4	62 (av 63)	Höganäs
Östhammar	272	↘ 6	5	22 (av 24)	Munkfors

Alla enkätfrågor

Heby kommun

Enkätfråga	2014	2015	2016	2017	2018	2019	2020	2021	2022	2023	Förändring
Sammanfattande omdöme	176	218	85	103	109	208	235	249	244	262	↘ 18
Påverkan av brottslighet/otrygghet	-	-	-	-	-	-	115	118	98	35	↗ 63
Konkurrens från kommunens verksamheter	158	112	70	182	99	150	162	135	146	160	↘ 14
Mobilnät och bredband	242	255	237	278	259	259	262	228	242	193	↗ 49
Vägnät, tåg- och flygförbindelser	179	197	131	152	145	198	197	198	185	203	↘ 18
Dialogen med kommunens beslutsfattare	-	-	-	-	-	-	259	274	254	239	↗ 15
Kommunpolitikernas attityder	140	174	101	109	79	195	241	190	231	246	↘ 15
Information till företagen	-	-	-	-	-	-	256	238	248	255	↘ 7
Tillgång till relevant kompetens	171	228	199	249	205	290	247	246	169	260	↘ 91
Tjänstemännens attityder	132	128	95	123	133	191	241	235	254	268	↘ 14
Kommunens service och bemötande	183	223	115	118	164	233	249	279	268	273	↘ 5
Upphandling	-	-	-	-	-	-	240	239	240	285	↘ 45

Alla statistikfaktorer

Heby kommun

Faktor	2014	2015	2016	2017	2018	2019	2020	2021	2022	2023	Förändring
Företagsamhet	-	-	-	-	-	-	82	83	82	82	— 0
Entreprenader	25	25	73	83	59	67	83	78	94	94	— 0
Marknadsförsörjning	144	126	127	116	126	132	122	127	134	132	↗ 2
Jobb i kommunen	-	-	-	-	-	-	199	190	179	178	↗ 1
Kommunalskatt	239	230	270	259	258	258	251	249	248	248	— 0



SVENSKT NÄRINGSLIV

Svenskt Näringsliv Uppsalaregionen

Regionchef: Anna-Lena Holmström
anna-lena.holmstrom@svensktnaringsliv.se

LÄS MER PÅ [FORETAGSKLIMAT.SE](https://foretagsklimat.se)

