



SVENSKT NÄRINGS LIV



# Ranking lokalt företagsklimat 2023

## Härnösands kommun

# Vad definierar ett bra lokalt företagsklimat?

- Finns det personal med rätt kompetens att få tag på? Är kommunen lösningsorienterade? Hur hög är kommunalskatten?
- Har politikerna förståelse för min verksamhet och mina behov som företagare? **Går det föra en dialog med tjänstemän och politiker?** Är det enkelt att få tag på någon hos kommunen?
- Får man bra välfärd för de kommunala skattepengarna? Finns det någonstans att bo? Finns flyg-/tågförbindelser för mina långväga kunder? Kan jag locka hit personal?
- Engagerar sig företagen i den lokala utvecklingen? Har kommunen enkla e-tjänster? Hur fungerar kommunens upphandling? **Känner jag mig uppskattad som företagare i kommunen?** Bedriver kommunen verksamhet som konkurrerar med mitt företag? Påverkar brottsligheten möjligheten att driva företag?
- Är det tryggt för mina anställda? Hur lång tid tar det att få ett tillstånd? **Finns det fiber?** Hur är mobiltäckningen? Vad tycker andra företagare om det lokala företagsklimatet?
- Är kommunen intresserad av att göra affärer med mig? Vad tar kommunen ut för avgifter? Finns det lediga lokaler eller kontor? Hur är den lokala infrastrukturen?
- Hjälper kommunens tillsynspersoner mig att göra rätt?** Hur funkar kollektivtrafiken för mina anställda? **Finns det mark redo att bygga på?** Får jag bra service i kontakt med kommunen?
- Får jag information så att jag kan hålla mig uppdaterad om vad som händer i kommunen? Hur funkar kontakten med skolan för mig som företagare?

**”Företagsklimat är summan av de institutioner, attityder, regler och kunskaper som möter företagaren i vardagen.”**

# Rankingens olika delar



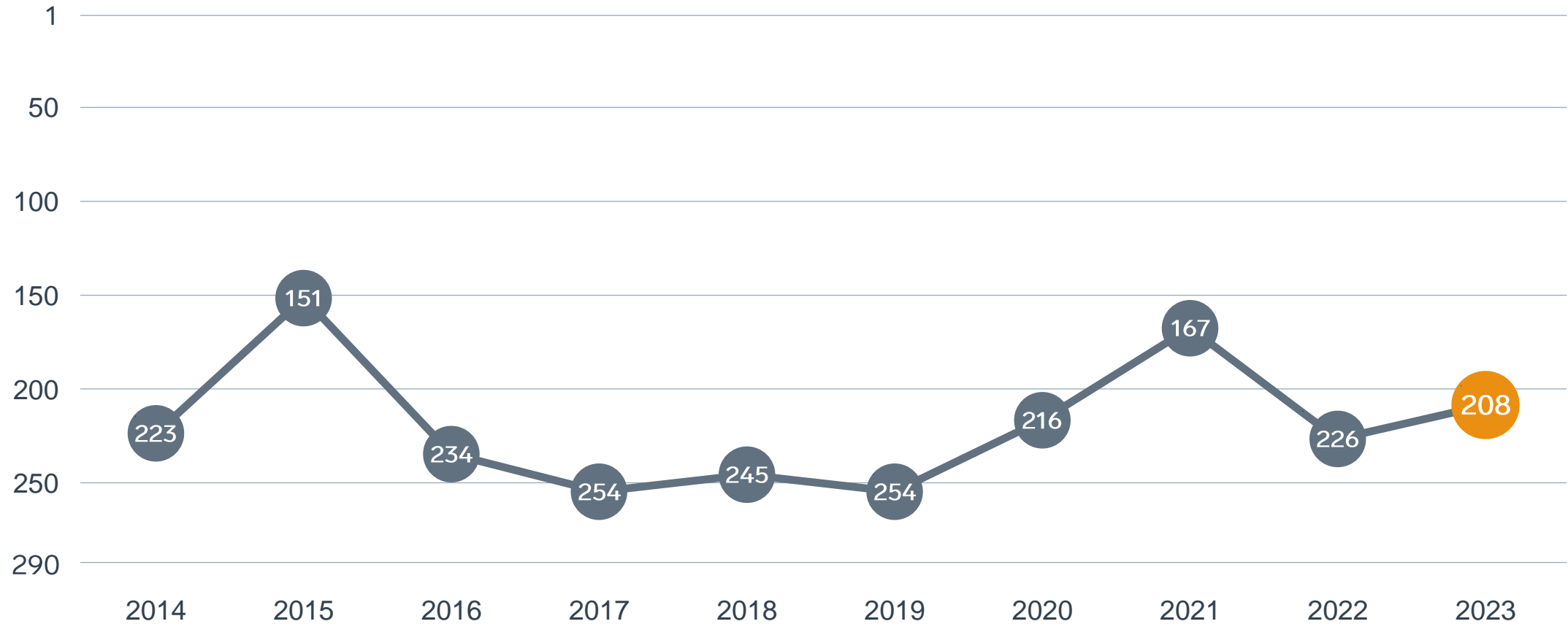
## Enkät svar

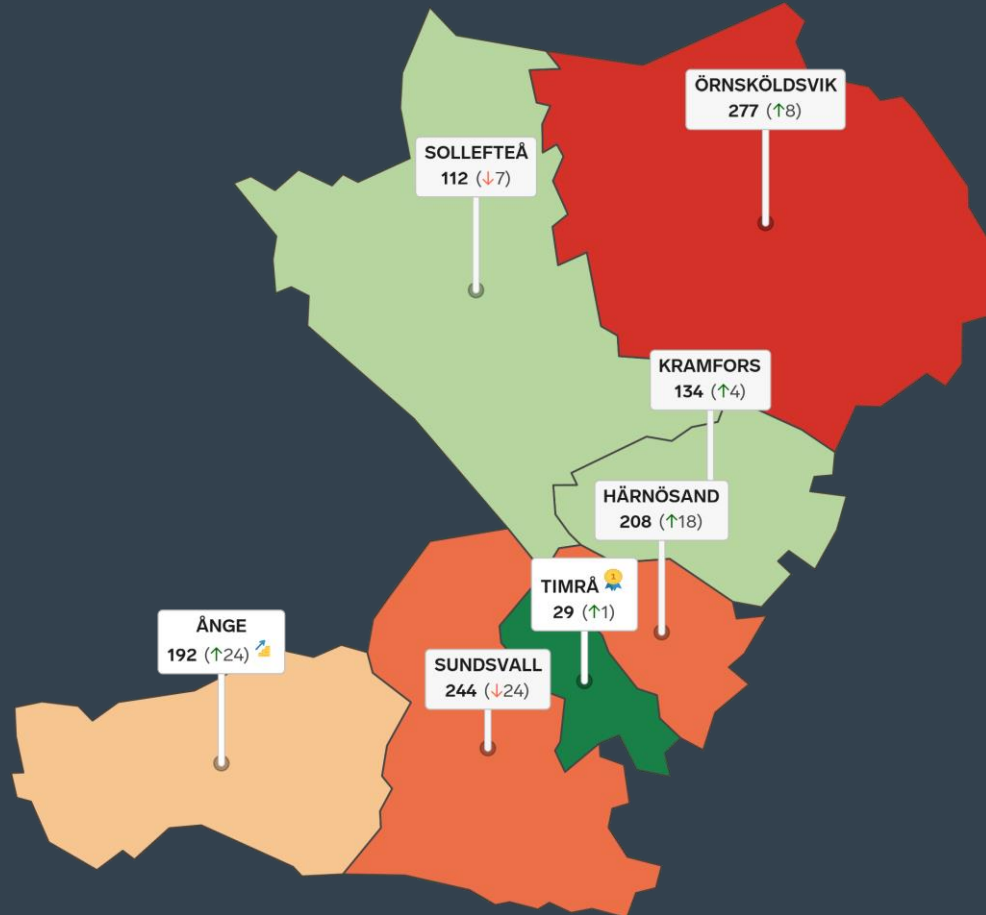
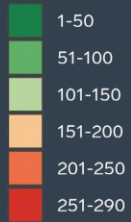
1. Sammanfattande omdöme (1/3)
- 2a. Kommunens service och bemötande (1/9)
- 2b. Tillgång till medarbetare med relevant kompetens (1/18)
- 2c. Kommunpolitikernas attityder (1/36)
- 2d. Tjänstemännens attityder (1/36)
- 2e. Kommunens upphandling (1/54)
- 2f. Konkurrens från kommunens verksamheter (1/54)
- 2g. Negativ påverkan av brottslighet/otrygghet (1/54)
- 2h. Vägnät, tåg- och flygförbindelser (1/72)
- 2i. Mobilnät och bredband (1/72)
- 2j. Kommunens information till företagen (1/72)
- 2k. Dialog med kommunens beslutsfattare (1/72)

## Statistikfaktorer (från SCB och UC)

- 3a. Marknadsförsörjning 2022 (1/15)
- 3b. Kommunalskatt 2023 (1/15)
- 3c. Entreprenader 2021 (1/15)
- 3d. Jobb i kommunen 2021 (1/15)
- 3e. Företagsamhet 2022 (1/15)

# Rankingutveckling Härnösands kommun





# Alla kommuner i Västernorrland

- Bästa kommun:** Timrå
- Största förbättring:** Ånge
- Största förbättring på fem år:** Sollefteå

# Alla kommuner i Västernorrland

Kommun	Ranking 2023	Förändring från 2022
Timrå	29	↗ 1
Sollefteå	112	↘ 7
Kramfors	134	↗ 4
Ånge	192	↗ 24
Härnösand	208	↗ 18
Sundsvall	244	↘ 24
Örnsköldsvik	277	↗ 8

# Alla kommuner i Västernorrland

Kommun	Ranking 2023	Förändring från 2022	Kommungrupp	Ranking i kommungrupp	Bästa kommun i kommungrupp
Timrå	29	↗ 1	4	9 (av 63)	Höganäs
Sollefteå	112	↘ 7	8	11 (av 35)	Säffle
Kramfors	134	↗ 4	8	13 (av 35)	Säffle
Ånge	192	↗ 24	8	21 (av 35)	Säffle
Härnösand	208	↗ 18	6	16 (av 27)	Falkenberg
Sundsvall	244	↘ 24	3	20 (av 23)	Trollhättan
Örnsköldsvik	277	↗ 8	6	26 (av 27)	Falkenberg

# Alla enkätfrågor

## Härnösands kommun

Enkätfråga	2014	2015	2016	2017	2018	2019	2020	2021	2022	2023	Förändring
<b>Sammanfattande omdöme</b>	<b>181</b>	<b>106</b>	<b>198</b>	<b>231</b>	<b>238</b>	<b>229</b>	<b>198</b>	<b>147</b>	<b>211</b>	<b>183</b>	<b>↗ 28</b>
Upphandling	-	-	-	-	-	-	42	53	57	29	↗ 28
Mobilnät och bredband	85	61	101	89	78	113	71	95	99	111	↘ 12
Dialogen med kommunens beslutsfattare	-	-	-	-	-	-	146	84	152	132	↗ 20
Kommunens service och bemötande	230	89	191	186	174	202	191	122	185	136	↗ 49
Kommunpolitikernas attityder	147	129	197	222	237	258	185	138	188	152	↗ 36
Tillgång till relevant kompetens	100	99	201	223	41	78	105	107	143	156	↘ 13
Tjänstemännens attityder	210	120	211	140	226	234	147	115	164	158	↗ 6
Information till företagen	-	-	-	-	-	-	135	93	109	164	↘ 55
Påverkan av brottslighet/otrygghet	-	-	-	-	-	-	147	160	104	168	↘ 64
Vägnät, tåg- och flygförbindelser	170	151	185	149	173	190	185	147	156	199	↘ 43
Konkurrens från kommunens verksamheter	230	166	212	229	247	240	221	258	247	264	↘ 17



# Alla statistikfaktorer

## Härnösands kommun

Faktor	2014	2015	2016	2017	2018	2019	2020	2021	2022	2023	Förändring
Entreprenader	88	78	99	112	110	118	94	112	115	127	↘ 12
Jobb i kommunen	-	-	-	-	-	-	144	138	134	133	↗ 1
Företagsamhet	-	-	-	-	-	-	235	229	235	230	↗ 5
Kommunalskatt	275	271	284	278	278	277	272	272	273	274	↘ 1
Marknadsförsörjning	287	287	284	284	283	284	285	286	286	286	— 0



SVENSKT NÄRINGSLIV

# Svenskt Näringsliv Västernorrland

**Regionchef:** Eva Nordlander

[eva.nordlander@svensktnaringsliv.se](mailto:eva.nordlander@svensktnaringsliv.se)

LÄS MER PÅ [FORETAGSKLIMAT.SE](https://foretagsklimat.se)

