



SVENSKT NÄRINGS LIV



Ranking lokalt företagsklimat 2023

Hammarö kommun

Vad definierar ett bra lokalt företagsklimat?

- Finns det personal med rätt kompetens att få tag på? Är kommunen lösningsorienterade? Hur hög är kommunalskatten?
- Har politikerna förståelse för min verksamhet och mina behov som företagare? **Går det föra en dialog med tjänstemän och politiker?** Är det enkelt att få tag på någon hos kommunen?
- Får man bra välfärd för de kommunala skattepengarna? Finns det någonstans att bo? Finns flyg-/tågförbindelser för mina långväga kunder? Kan jag locka hit personal?
- Engagerar sig företagen i den lokala utvecklingen? Har kommunen enkla e-tjänster? Hur fungerar kommunens upphandling? **Känner jag mig uppskattad som företagare i kommunen?** Bedriver kommunen verksamhet som konkurrerar med mitt företag? Påverkar brottsligheten möjligheten att driva företag?
- Är det tryggt för mina anställda? Hur lång tid tar det att få ett tillstånd? **Finns det fiber?** Hur är mobiltäckningen? Vad tycker andra företagare om det lokala företagsklimatet?
- Är kommunen intresserad av att göra affärer med mig? Vad tar kommunen ut för avgifter? Finns det lediga lokaler eller kontor? Hur är den lokala infrastrukturen?
- Hjälper kommunens tillsynspersoner mig att göra rätt?** Hur funkar kollektivtrafiken för mina anställda? **Finns det mark redo att bygga på?** Får jag bra service i kontakt med kommunen?
- Får jag information så att jag kan hålla mig uppdaterad om vad som händer i kommunen? Hur funkar kontakten med skolan för mig som företagare?

”Företagsklimat är summan av de institutioner, attityder, regler och kunskaper som möter företagaren i vardagen.”

Rankingens olika delar



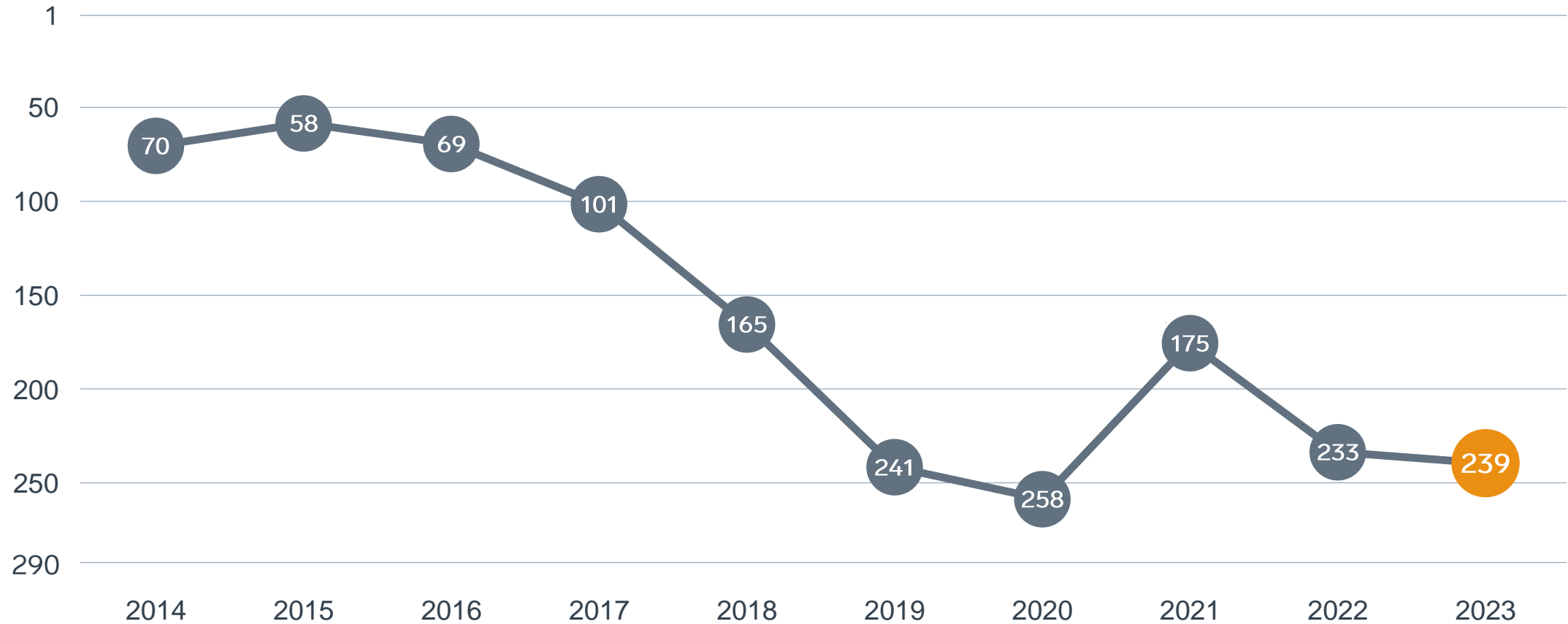
Enkät svar

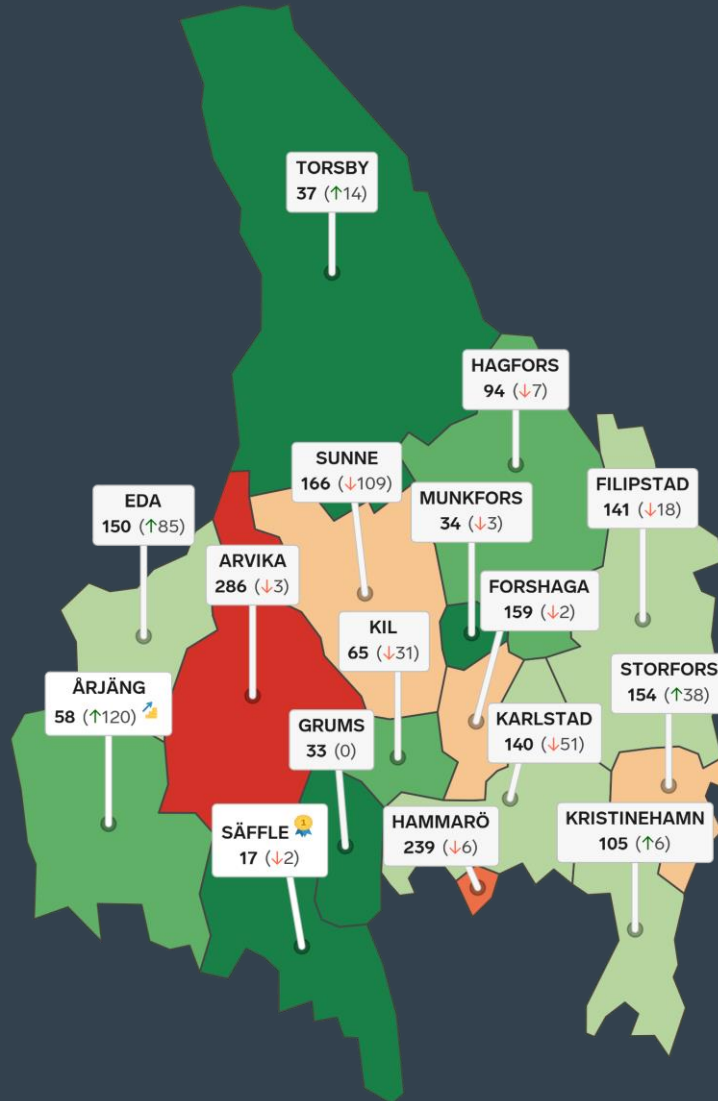
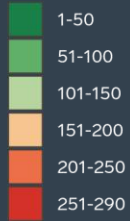
1. Sammanfattande omdöme (1/3)
- 2a. Kommunens service och bemötande (1/9)
- 2b. Tillgång till medarbetare med relevant kompetens (1/18)
- 2c. Kommunpolitikernas attityder (1/36)
- 2d. Tjänstemännens attityder (1/36)
- 2e. Kommunens upphandling (1/54)
- 2f. Konkurrens från kommunens verksamheter (1/54)
- 2g. Negativ påverkan av brottslighet/otrygghet (1/54)
- 2h. Vägnät, tåg- och flygförbindelser (1/72)
- 2i. Mobilnät och bredband (1/72)
- 2j. Kommunens information till företagen (1/72)
- 2k. Dialog med kommunens beslutsfattare (1/72)

Statistikfaktorer (från SCB och UC)

- 3a. Marknadsförsörjning 2022 (1/15)
- 3b. Kommunalskatt 2023 (1/15)
- 3c. Entreprenader 2021 (1/15)
- 3d. Jobb i kommunen 2021 (1/15)
- 3e. Företagsamhet 2022 (1/15)

Rankingutveckling Hammarö kommun





Alla kommuner i Värmland

- Bästa kommun:** Säffle
- Största förbättring:** Årjäng
- Största förbättring på fem år:** Kristinehamn

Alla kommuner i Värmland

Kommun	Ranking 2023	Förändring från 2022
Säffle	17	↘ 2
Grums	33	↔ 0
Munkfors	34	↘ 3
Torsby	37	↗ 14
Årjäng	58	↗ 120
Kil	65	↘ 31
Hagfors	94	↘ 7
Kristinehamn	105	↗ 6
Karlstad	140	↘ 51
Filipstad	141	↘ 18
Eda	150	↗ 85
Storfors	154	↗ 38
Forshaga	159	↘ 2
Sunne	166	↘ 109
Hammarö	239	↘ 6
Arvika	286	↘ 3

Alla kommuner i Värmland

Kommun	Ranking 2023	Förändring från 2022	Kommungrupp	Ranking i kommungrupp	Bästa kommun i kommungrupp
Säffle	17	↘ 2	8	1 (av 35)	Säffle
Grums	33	↔ 0	4	10 (av 63)	Höganäs
Munkfors	34	↘ 3	5	1 (av 24)	Munkfors
Torsby	37	↗ 14	8	4 (av 35)	Säffle
Årjäng	58	↗ 120	9	4 (av 21)	Båstad
Kil	65	↘ 31	4	18 (av 63)	Höganäs
Hagfors	94	↘ 7	8	8 (av 35)	Säffle
Kristinehamn	105	↗ 6	5	6 (av 24)	Munkfors
Karlstad	140	↘ 51	3	10 (av 23)	Trollhättan
Filipstad	141	↘ 18	8	14 (av 35)	Säffle
Eda	150	↗ 85	9	10 (av 21)	Båstad
Storfors	154	↗ 38	7	27 (av 51)	Vårgårda
Forshaga	159	↘ 2	4	41 (av 63)	Höganäs
Sunne	166	↘ 109	8	19 (av 35)	Säffle
Hammarö	239	↘ 6	4	60 (av 63)	Höganäs
Arvika	286	↘ 3	8	33 (av 35)	Säffle

Alla enkätfrågor

Hammarö kommun

Enkätfråga	2014	2015	2016	2017	2018	2019	2020	2021	2022	2023	Förändring
Sammanfattande omdöme	72	62	70	90	177	267	227	143	198	222	↘ 24
Påverkan av brottslighet/otrygghet	-	-	-	-	-	-	5	1	4	5	↘ 1
Tillgång till relevant kompetens	42	2	2	6	13	128	106	17	42	38	↗ 4
Mobilnät och bredband	38	70	32	77	63	90	47	26	43	63	↘ 20
Vägnät, tåg- och flygförbindelser	59	111	122	137	121	188	211	153	150	124	↗ 26
Konkurrens från kommunens verksamheter	20	26	37	122	109	57	84	22	140	155	↘ 15
Kommunens service och bemötande	79	63	59	98	195	250	178	151	177	176	↗ 1
Information till företagen	-	-	-	-	-	-	234	214	281	189	↗ 92
Tjänstemännens attityder	56	61	54	109	131	254	207	122	228	202	↗ 26
Upphandling	-	-	-	-	-	-	256	261	271	211	↗ 60
Dialogen med kommunens beslutsfattare	-	-	-	-	-	-	206	203	276	244	↗ 32
Kommunpolitikernas attityder	63	86	77	104	183	268	198	169	240	251	↘ 11

Alla statistikfaktorer

Hammarö kommun

Faktor	2014	2015	2016	2017	2018	2019	2020	2021	2022	2023	Förändring
Marknadsförsörjning	129	131	131	143	131	133	155	153	151	150	↗ 1
Företagsamhet	-	-	-	-	-	-	216	216	221	209	↗ 12
Entreprenader	177	196	238	268	269	273	271	234	240	257	↘ 17
Kommunalskatt	195	187	167	167	164	155	278	279	280	271	↗ 9
Jobb i kommunen	-	-	-	-	-	-	271	275	275	276	↘ 1



SVENSKT NÄRINGSLIV

Svenskt Näringsliv Värmland

Regionchef: Anna Hedberg

anna.hedberg@svensktnaringsliv.se

LÄS MER PÅ [FORETAGSKLIMAT.SE](https://foretagsklimat.se)

