



SVENSKT NÄRINGS LIV



Ranking lokalt företagsklimat 2023

Hallstahammars kommun

Vad definierar ett bra lokalt företagsklimat?

- Finns det personal med rätt kompetens att få tag på? Är kommunen lösningsorienterade? Hur hög är kommunalskatten?
- Har politikerna förståelse för min verksamhet och mina behov som företagare? **Går det föra en dialog med tjänstemän och politiker?** Är det enkelt att få tag på någon hos kommunen?
- Får man bra välfärd för de kommunala skattepengarna? Finns det någonstans att bo? Finns flyg-/tågförbindelser för mina långväga kunder? Kan jag locka hit personal?
- Engagerar sig företagen i den lokala utvecklingen? Har kommunen enkla e-tjänster? Hur fungerar kommunens upphandling? **Känner jag mig uppskattad som företagare i kommunen?** Bedriver kommunen verksamhet som konkurrerar med mitt företag? Påverkar brottsligheten möjligheten att driva företag?
- Är det tryggt för mina anställda? Hur lång tid tar det att få ett tillstånd? **Finns det fiber?** Hur är mobiltäckningen? Vad tycker andra företagare om det lokala företagsklimatet?
- Är kommunen intresserad av att göra affärer med mig? Vad tar kommunen ut för avgifter? Finns det lediga lokaler eller kontor? Hur är den lokala infrastrukturen?
- Hjälper kommunens tillsynspersoner mig att göra rätt?** Hur funkar kollektivtrafiken för mina anställda? **Finns det mark redo att bygga på?** Får jag bra service i kontakt med kommunen?
- Får jag information så att jag kan hålla mig uppdaterad om vad som händer i kommunen? Hur funkar kontakten med skolan för mig som företagare?

”Företagsklimat är summan av de institutioner, attityder, regler och kunskaper som möter företagaren i vardagen.”

Rankingens olika delar



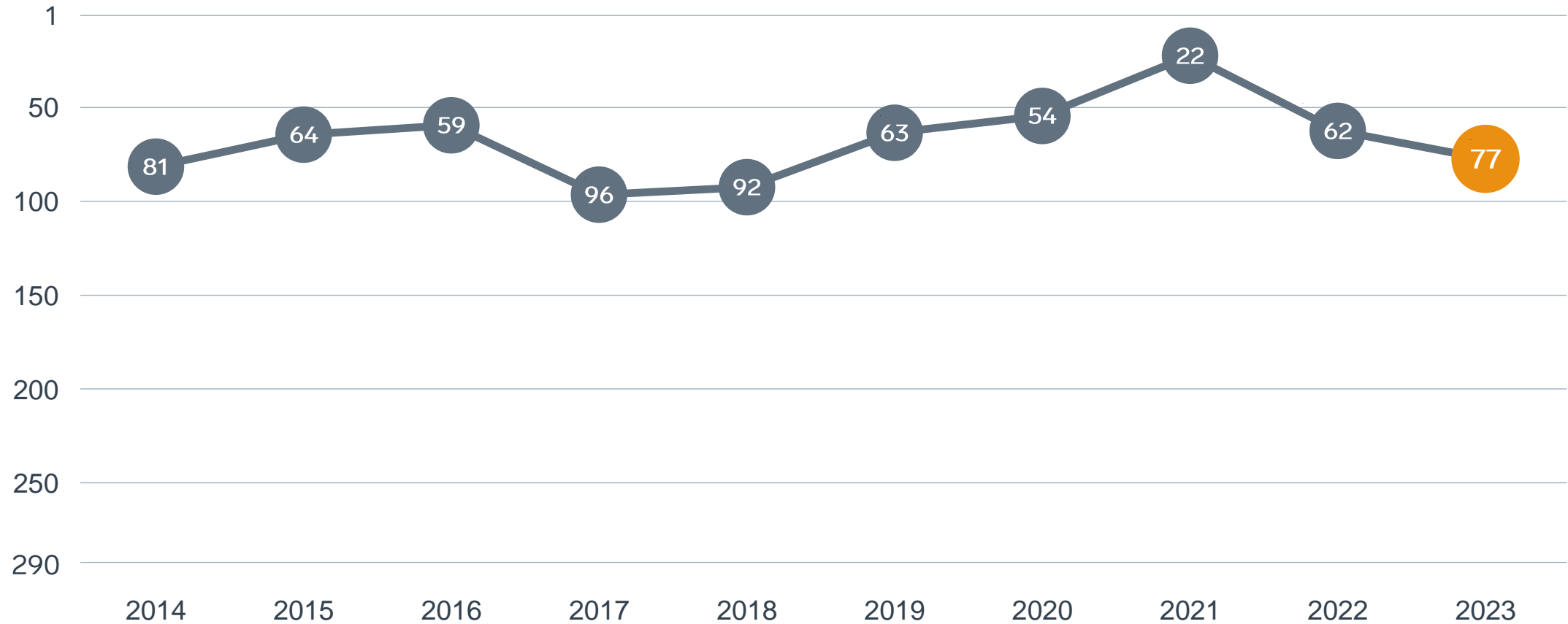
Enkät svar

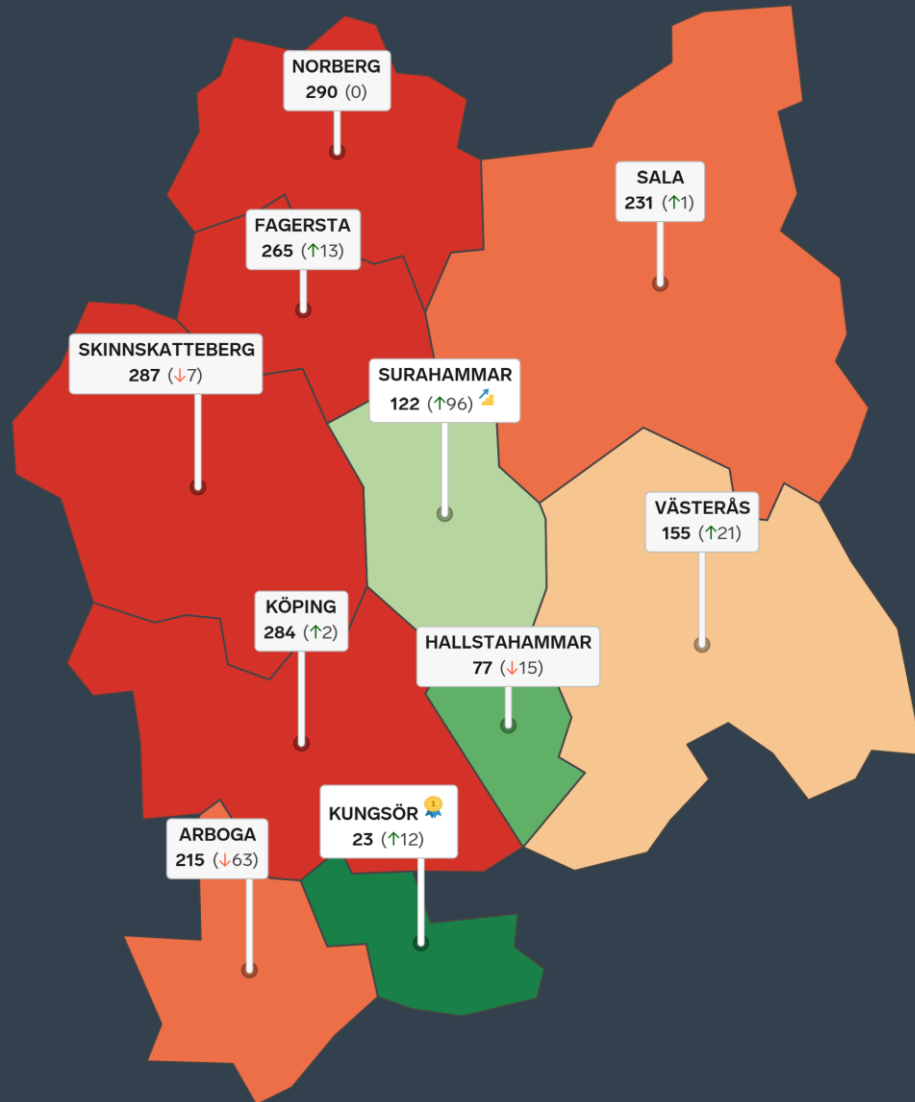
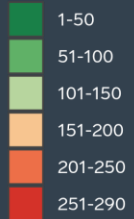
1. Sammanfattande omdöme (1/3)
- 2a. Kommunens service och bemötande (1/9)
- 2b. Tillgång till medarbetare med relevant kompetens (1/18)
- 2c. Kommunpolitikernas attityder (1/36)
- 2d. Tjänstemännens attityder (1/36)
- 2e. Kommunens upphandling (1/54)
- 2f. Konkurrens från kommunens verksamheter (1/54)
- 2g. Negativ påverkan av brottslighet/otrygghet (1/54)
- 2h. Vägnät, tåg- och flygförbindelser (1/72)
- 2i. Mobilnät och bredband (1/72)
- 2j. Kommunens information till företagen (1/72)
- 2k. Dialog med kommunens beslutsfattare (1/72)

Statistikfaktorer (från SCB och UC)

- 3a. Marknadsförsörjning 2022 (1/15)
- 3b. Kommunalskatt 2023 (1/15)
- 3c. Entreprenader 2021 (1/15)
- 3d. Jobb i kommunen 2021 (1/15)
- 3e. Företagsamhet 2022 (1/15)

Rankingutveckling Hallstahammars kommun





Alla kommuner i Västmanland

- 🏆 **Bästa kommun:** Kungsör
- 📈 **Största förbättring:** Surahammar
- 📈 **Största förbättring på fem år:** Kungsör

Alla kommuner i Västmanland

Kommun	Ranking 2023	Förändring från 2022
Kungsör	23	↗ 12
Hallstahammar	77	↘ 15
Surahammar	122	↗ 96
Västerås	155	↗ 21
Arboga	215	↘ 63
Sala	231	↗ 1
Fagersta	265	↗ 13
Köping	284	↗ 2
Skinnskatteberg	287	↘ 7
Norberg	290	— 0

Alla kommuner i Västmanland

Kommun	Ranking 2023	Förändring från 2022	Kommungrupp	Ranking i kommungrupp	Bästa kommun i kommungrupp
Kungsör	23	↗ 12	7	5 (av 51)	Vårgårda
Hallstahammar	77	↘ 15	4	20 (av 63)	Höganäs
Surahammar	122	↗ 96	4	31 (av 63)	Höganäs
Västerås	155	↗ 21	3	11 (av 23)	Trollhättan
Arboga	215	↘ 63	7	39 (av 51)	Vårgårda
Sala	231	↗ 1	4	57 (av 63)	Höganäs
Fagersta	265	↗ 13	7	45 (av 51)	Vårgårda
Köping	284	↗ 2	5	24 (av 24)	Munkfors
Skinnskatteberg	287	↘ 7	7	50 (av 51)	Vårgårda
Norberg	290	— 0	7	51 (av 51)	Vårgårda

Alla enkätfrågor

Hallstahammars kommun

Enkätfråga	2014	2015	2016	2017	2018	2019	2020	2021	2022	2023	Förändring
Sammanfattande omdöme	33	22	39	60	104	46	34	21	41	69	↘ 28
Information till företagen	-	-	-	-	-	-	45	20	65	35	↗ 30
Dialogen med kommunens beslutsfattare	-	-	-	-	-	-	36	19	42	65	↘ 23
Tillgång till relevant kompetens	205	82	75	141	47	48	94	27	112	66	↗ 46
Kommunpolitikernas attityder	18	46	53	60	74	57	73	30	84	69	↗ 15
Kommunens service och bemötande	17	28	25	49	43	31	70	12	53	75	↘ 22
Upphandling	-	-	-	-	-	-	104	18	63	76	↘ 13
Tjänstemännens attityder	19	46	48	62	99	64	83	29	69	83	↘ 14
Påverkan av brottslighet/otrygghet	-	-	-	-	-	-	89	56	123	98	↗ 25
Vägnät, tåg- och flygförbindelser	72	91	85	50	50	43	80	43	103	113	↘ 10
Konkurrens från kommunens verksamheter	160	171	107	140	171	216	157	75	136	117	↗ 19
Mobilnät och bredband	68	51	126	135	100	90	156	71	130	232	↘ 102

Alla statistikfaktorer

Hallstahammars kommun

Faktor	2014	2015	2016	2017	2018	2019	2020	2021	2022	2023	Förändring
Kommunalskatt	132	117	102	97	92	88	75	74	75	74	↗ 1
Marknadsförsörjning	131	125	118	122	121	120	118	120	117	116	↗ 1
Entreprenader	97	91	104	121	111	120	110	113	129	139	↘ 10
Jobb i kommunen	-	-	-	-	-	-	218	218	219	229	↘ 10
Företagsamhet	-	-	-	-	-	-	273	269	269	266	↗ 3



SVENSKT NÄRINGSLIV

Svenskt Näringsliv Västmanland

Regionchef: Kristin Lahed

kristin.lahed@svensktnaringsliv.se

LÄS MER PÅ [FORETAGSKLIMAT.SE](https://foretagsklimat.se)

