



SVENSKT NÄRINGS LIV



# Ranking lokalt företagsklimat 2023

## Håbo kommun

# Vad definierar ett bra lokalt företagsklimat?

- Finns det personal med rätt kompetens att få tag på? Är kommunen lösningorienterad? Hur hög är kommunalskatten?
- Har politikerna förståelse för min verksamhet och mina behov som företagare? **Går det föra en dialog med tjänstemän och politiker?** Är det enkelt att få tag på någon hos kommunen?
- Får man bra välfärd för de kommunala skattepengarna? Finns det någonstans att bo? Finns flyg-/tågförbindelser för mina långväga kunder? Kan jag locka hit personal?
- Engagerar sig företagen i den lokala utvecklingen? Har kommunen enkla e-tjänster? Hur fungerar kommunens upphandling? **Känner jag mig uppskattad som företagare i kommunen?** Bedriver kommunen verksamhet som konkurrerar med mitt företag? Påverkar brottsligheten möjligheten att driva företag?
- Är det tryggt för mina anställda? Hur lång tid tar det att få ett tillstånd? **Finns det fiber?** Hur är mobiltäckningen? Vad tycker andra företagare om det lokala företagsklimatet?
- Är kommunen intresserad av att göra affärer med mig? Vad tar kommunen ut för avgifter? Finns det lediga lokaler eller kontor? Hur är den lokala infrastrukturen?
- Hjälper kommunens tillsynspersoner mig att göra rätt?** Hur funkar kollektivtrafiken för mina anställda? **Finns det mark redo att bygga på?** Får jag bra service i kontakt med kommunen?
- Får jag information så att jag kan hålla mig uppdaterad om vad som händer i kommunen? Hur funkar kontakten med skolan för mig som företagare?

**”Företagsklimat är summan av de institutioner, attityder, regler och kunskaper som möter företagaren i vardagen.”**

# Rankingens olika delar



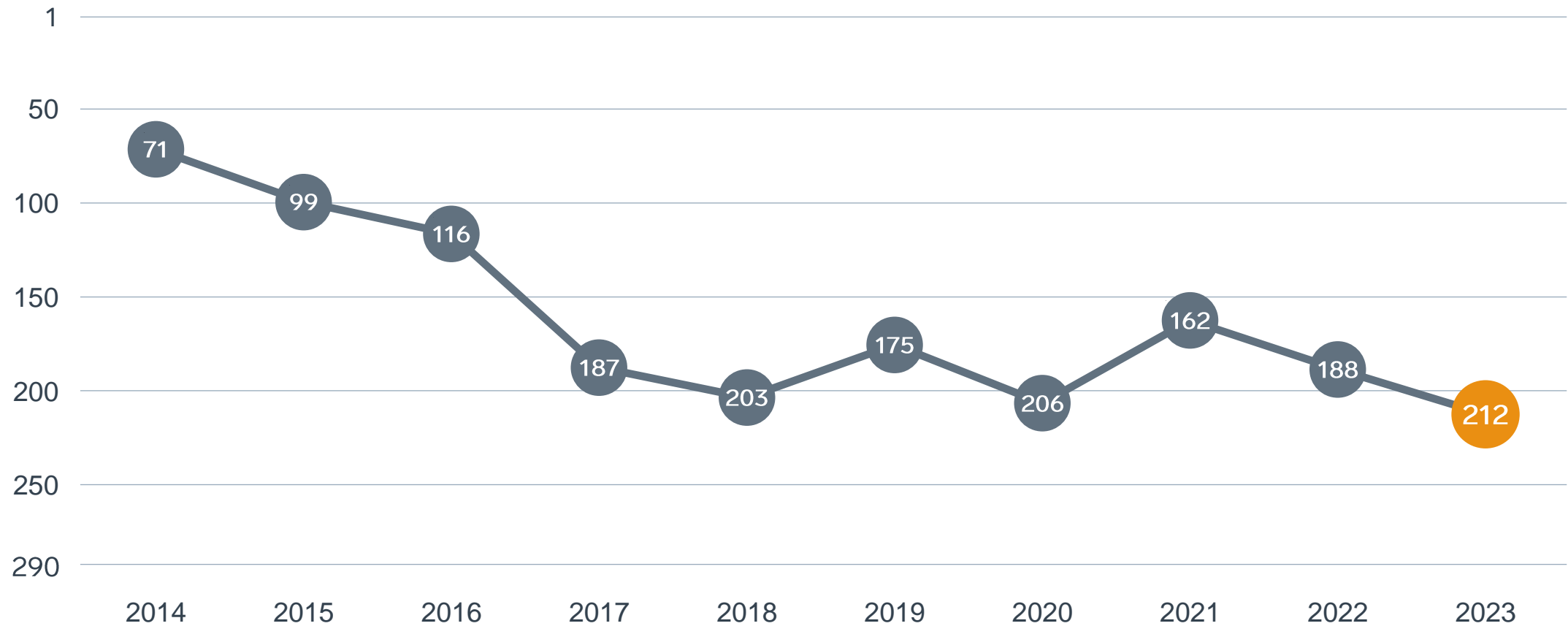
## Enkät svar

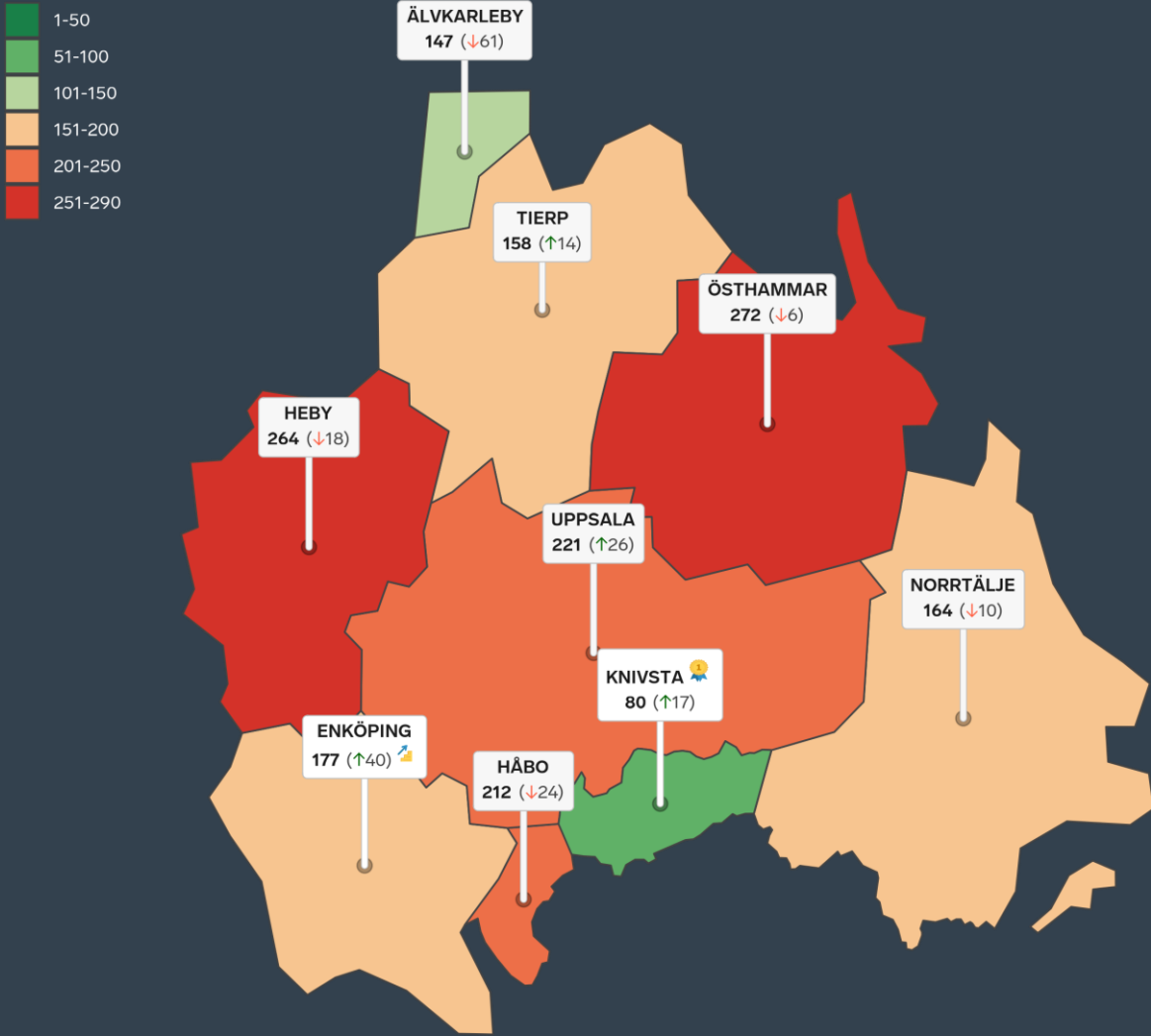
1. Sammanfattande omdöme (1/3)
- 2a. Kommunens service och bemötande (1/9)
- 2b. Tillgång till medarbetare med relevant kompetens (1/18)
- 2c. Kommunpolitikernas attityder (1/36)
- 2d. Tjänstemännens attityder (1/36)
- 2e. Kommunens upphandling (1/54)
- 2f. Konkurrens från kommunens verksamheter (1/54)
- 2g. Negativ påverkan av brottslighet/otrygghet (1/54)
- 2h. Vägnät, tåg- och flygförbindelser (1/72)
- 2i. Mobilnät och bredband (1/72)
- 2j. Kommunens information till företagen (1/72)
- 2k. Dialog med kommunens beslutsfattare (1/72)

## Statistikfaktorer (från SCB och UC)

- 3a. Marknadsförsörjning 2022 (1/15)
- 3b. Kommunalskatt 2023 (1/15)
- 3c. Entreprenader 2021 (1/15)
- 3d. Jobb i kommunen 2021 (1/15)
- 3e. Företagsamhet 2022 (1/15)

# Rankingutveckling Håbo kommun





# Alla kommuner i Uppsalaregionen

- Bästa kommun:** Knivsta
- Största förbättring:** Enköping
- Största förbättring på fem år:** Älvkarleby

# Alla kommuner i Uppsalaregionen








Kommun	Ranking 2023	Förändring från 2022
Knivsta	80	↗ 17
Älvkarleby	147	↘ 61
Tierp	158	↗ 14
Norrtälje	164	↘ 10
Enköping	177	↗ 40
Håbo	212	↘ 24
Uppsala	221	↗ 26
Heby	264	↘ 18
Östhammar	272	↘ 6

# Alla kommuner i Uppsalaregionen

Kommun	Ranking 2023	Förändring från 2022	Kommungrupp	Ranking i kommungrupp	Bästa kommun i kommungrupp
Knivsta	80	↗ 17	4	22 (av 63)	Höganäs
Älvkarleby	147	↘ 61	4	38 (av 63)	Höganäs
Tierp	158	↗ 14	4	40 (av 63)	Höganäs
Norrtälje	164	↘ 10	6	12 (av 27)	Falkenberg
Enköping	177	↗ 40	4	47 (av 63)	Höganäs
Håbo	212	↘ 24	2	39 (av 43)	Danderyd
Uppsala	221	↗ 26	3	17 (av 23)	Trollhättan
Heby	264	↘ 18	4	62 (av 63)	Höganäs
Östhammar	272	↘ 6	5	22 (av 24)	Munkfors

# Alla enkätfrågor

## Håbo kommun

Enkätfråga	2014	2015	2016	2017	2018	2019	2020	2021	2022	2023	Förändring
<b>Sammanfattande omdöme</b>	<b>100</b>	<b>136</b>	<b>170</b>	<b>233</b>	<b>279</b>	<b>233</b>	<b>243</b>	<b>176</b>	<b>168</b>	<b>228</b>	 <b>60</b>
Vägnät, tåg- och flygförbindelser	22	41	41	49	42	57	60	32	73	54	 19
Påverkan av brottslighet/otrygghet	-	-	-	-	-	-	221	129	118	123	 5
Mobilnät och bredband	102	119	220	224	274	251	197	179	204	148	 56
Tillgång till relevant kompetens	249	220	221	253	289	212	62	147	206	153	 53
Tjänstemännens attityder	170	160	210	256	285	272	206	184	239	199	 40
Information till företagen	-	-	-	-	-	-	204	156	150	226	 76
Konkurrens från kommunens verksamheter	44	254	120	260	76	125	139	135	184	226	 42
Kommunpolitikerns attityder	119	146	185	209	274	247	234	192	237	229	 8
Dialogen med kommunens beslutsfattare	-	-	-	-	-	-	226	148	266	240	 26
Kommunens service och bemötande	85	134	160	248	286	269	224	221	261	253	 8
Upphandling	-	-	-	-	-	-	269	188	289	283	 6



# Alla statistikfaktorer

## Håbo kommun

Faktor	2014	2015	2016	2017	2018	2019	2020	2021	2022	2023	Förändring
Marknadsförsörjning	24	27	27	27	27	28	27	29	29	30	↘ 1
Entreprenader	101	90	65	62	52	46	53	60	54	55	↘ 1
Kommunalskatt	114	95	137	133	128	121	85	81	82	80	↗ 2
Företagsamhet	-	-	-	-	-	-	139	140	145	144	↗ 1
Jobb i kommunen	-	-	-	-	-	-	277	273	272	270	↗ 2



SVENSKT NÄRINGSLIV

# Svenskt Näringsliv Uppsalaregionen

**Regionchef:** Anna-Lena Holmström  
[anna-lena.holmstrom@svensktnaringsliv.se](mailto:anna-lena.holmstrom@svensktnaringsliv.se)

LÄS MER PÅ [FORETAGSKLIMAT.SE](https://foretagsklimat.se)

