



SVENSKT NÄRINGS LIV



Ranking lokalt företagsklimat 2023

Grums kommun

Vad definierar ett bra lokalt företagsklimat?

- Finns det personal med rätt kompetens att få tag på? Är kommunen lösningsorienterade? Hur hög är kommunalskatten?
- Har politikerna förståelse för min verksamhet och mina behov som företagare? **Går det föra en dialog med tjänstemän och politiker?** Är det enkelt att få tag på någon hos kommunen?
- Får man bra välfärd för de kommunala skattepengarna? Finns det någonstans att bo? Finns flyg-/tågförbindelser för mina långväga kunder? Kan jag locka hit personal?
- Engagerar sig företagen i den lokala utvecklingen? Har kommunen enkla e-tjänster? Hur fungerar kommunens upphandling? **Känner jag mig uppskattad som företagare i kommunen?** Bedriver kommunen verksamhet som konkurrerar med mitt företag? Påverkar brottsligheten möjligheten att driva företag?
- Är det tryggt för mina anställda? Hur lång tid tar det att få ett tillstånd? **Finns det fiber?** Hur är mobiltäckningen? Vad tycker andra företagare om det lokala företagsklimatet?
- Är kommunen intresserad av att göra affärer med mig? Vad tar kommunen ut för avgifter? Finns det lediga lokaler eller kontor? Hur är den lokala infrastrukturen?
- Hjälper kommunens tillsynspersoner mig att göra rätt?** Hur funkar kollektivtrafiken för mina anställda? **Finns det mark redo att bygga på?** Får jag bra service i kontakt med kommunen?
- Får jag information så att jag kan hålla mig uppdaterad om vad som händer i kommunen? Hur funkar kontakten med skolan för mig som företagare?

”Företagsklimat är summan av de institutioner, attityder, regler och kunskaper som möter företagaren i vardagen.”

Rankingens olika delar



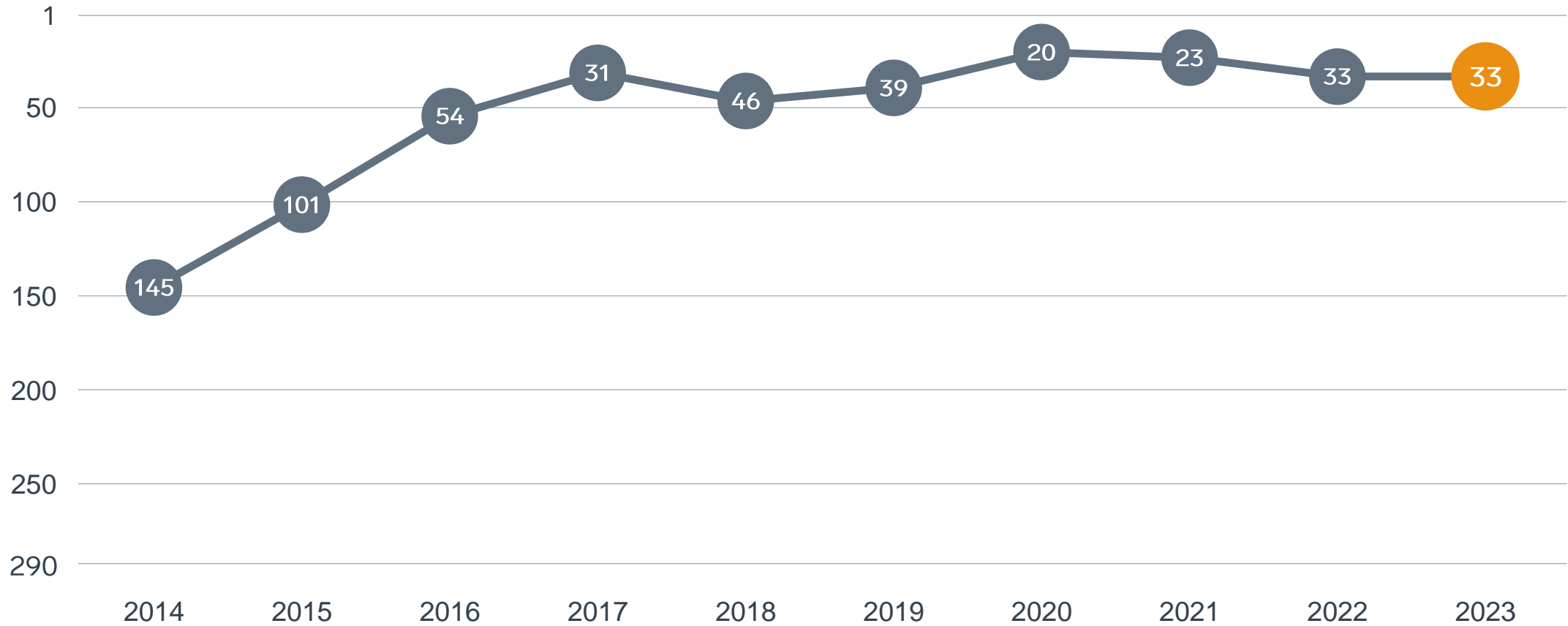
Enkät svar

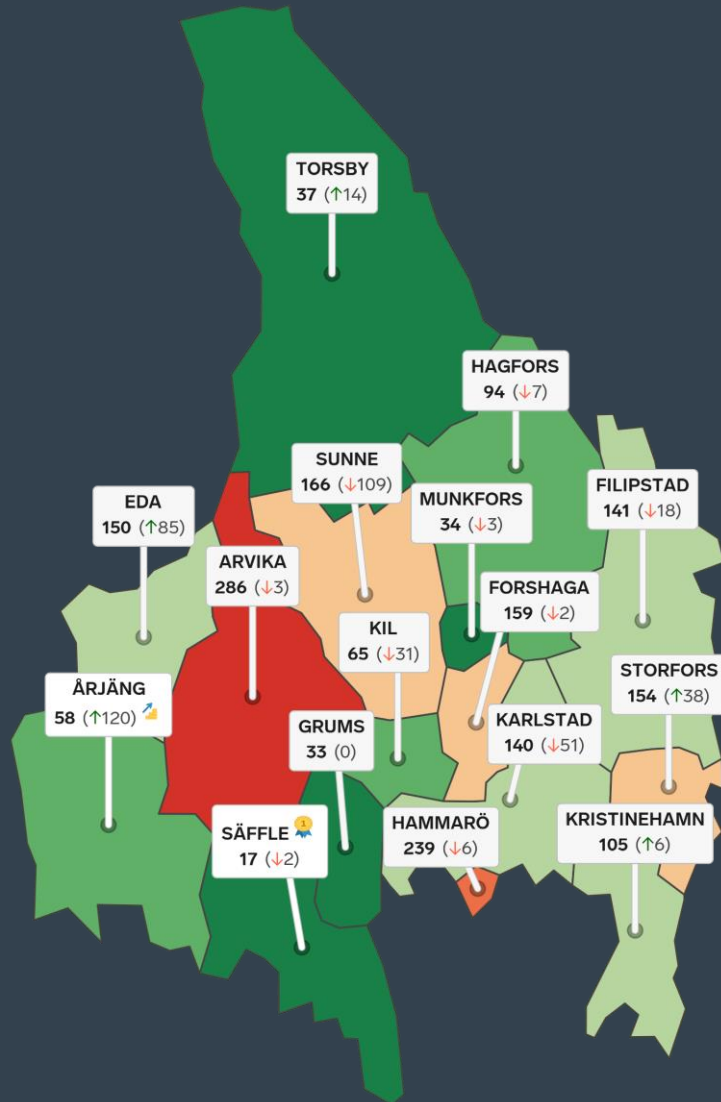
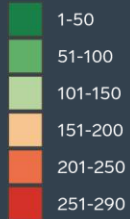
1. Sammanfattande omdöme (1/3)
- 2a. Kommunens service och bemötande (1/9)
- 2b. Tillgång till medarbetare med relevant kompetens (1/18)
- 2c. Kommunpolitikernas attityder (1/36)
- 2d. Tjänstemännens attityder (1/36)
- 2e. Kommunens upphandling (1/54)
- 2f. Konkurrens från kommunens verksamheter (1/54)
- 2g. Negativ påverkan av brottslighet/otrygghet (1/54)
- 2h. Vägnät, tåg- och flygförbindelser (1/72)
- 2i. Mobilnät och bredband (1/72)
- 2j. Kommunens information till företagen (1/72)
- 2k. Dialog med kommunens beslutsfattare (1/72)

Statistikfaktorer (från SCB och UC)

- 3a. Marknadsförsörjning 2022 (1/15)
- 3b. Kommunalskatt 2023 (1/15)
- 3c. Entreprenader 2021 (1/15)
- 3d. Jobb i kommunen 2021 (1/15)
- 3e. Företagsamhet 2022 (1/15)

Rankingutveckling Grums kommun





Alla kommuner i Värmland

- Bästa kommun: Säffle**
- Största förbättring: Årjäng**
- Största förbättring på fem år: Kristinehamn**

Alla kommuner i Värmland

Kommun	Ranking 2023	Förändring från 2022
Säffle	17	↘ 2
Grums	33	↔ 0
Munkfors	34	↘ 3
Torsby	37	↗ 14
Årjäng	58	↗ 120
Kil	65	↘ 31
Hagfors	94	↘ 7
Kristinehamn	105	↗ 6
Karlstad	140	↘ 51
Filipstad	141	↘ 18
Eda	150	↗ 85
Storfors	154	↗ 38
Forshaga	159	↘ 2
Sunne	166	↘ 109
Hammarö	239	↘ 6
Arvika	286	↘ 3

Alla kommuner i Värmland

Kommun	Ranking 2023	Förändring från 2022	Kommungrupp	Ranking i kommungrupp	Bästa kommun i kommungrupp
Säffle	17	↘ 2	8	1 (av 35)	Säffle
Grums	33	↔ 0	4	10 (av 63)	Höganäs
Munkfors	34	↘ 3	5	1 (av 24)	Munkfors
Torsby	37	↗ 14	8	4 (av 35)	Säffle
Årjäng	58	↗ 120	9	4 (av 21)	Båstad
Kil	65	↘ 31	4	18 (av 63)	Höganäs
Hagfors	94	↘ 7	8	8 (av 35)	Säffle
Kristinehamn	105	↗ 6	5	6 (av 24)	Munkfors
Karlstad	140	↘ 51	3	10 (av 23)	Trollhättan
Filipstad	141	↘ 18	8	14 (av 35)	Säffle
Eda	150	↗ 85	9	10 (av 21)	Båstad
Storfors	154	↗ 38	7	27 (av 51)	Vårgårda
Forshaga	159	↘ 2	4	41 (av 63)	Höganäs
Sunne	166	↘ 109	8	19 (av 35)	Säffle
Hammarö	239	↘ 6	4	60 (av 63)	Höganäs
Arvika	286	↘ 3	8	33 (av 35)	Säffle

Alla enkätfrågor

Grums kommun

Enkätfråga	2014	2015	2016	2017	2018	2019	2020	2021	2022	2023	Förändring
Sammanfattande omdöme	116	73	18	5	9	11	7	11	19	25	↘ 6
Upphandling	-	-	-	-	-	-	3	12	3	4	↘ 1
Information till företagen	-	-	-	-	-	-	3	4	9	12	↘ 3
Tjänstemännens attityder	42	26	10	2	2	10	4	8	6	15	↘ 9
Tillgång till relevant kompetens	81	153	25	7	11	53	16	24	20	17	↗ 3
Konkurrens från kommunens verksamheter	240	86	115	26	42	64	25	54	97	20	↗ 77
Kommunpolitikerns attityder	132	80	36	5	8	13	4	9	32	20	↗ 12
Kommunens service och bemötande	112	38	19	4	4	11	3	9	20	24	↘ 4
Dialogen med kommunens beslutsfattare	-	-	-	-	-	-	4	7	16	26	↘ 10
Vägnät, tåg- och flygförbindelser	67	69	39	37	32	39	42	60	49	44	↗ 5
Påverkan av brottslighet/otrygghet	-	-	-	-	-	-	80	126	100	138	↘ 38
Mobilnät och bredband	190	134	142	95	166	55	80	84	121	158	↘ 37

Alla statistikfaktorer

Grums kommun

Faktor	2014	2015	2016	2017	2018	2019	2020	2021	2022	2023	Förändring
Entreprenader	73	110	75	139	153	139	130	114	117	100	↗ 17
Marknadsförsörjning	117	124	125	118	112	114	123	125	132	136	↘ 4
Jobb i kommunen	-	-	-	-	-	-	149	140	145	138	↗ 7
Kommunalskatt	242	234	216	212	210	196	248	246	245	245	— 0
Företagsamhet	-	-	-	-	-	-	252	253	246	251	↘ 5



SVENSKT NÄRINGSLIV

Svenskt Näringsliv Värmland

Regionchef: Anna Hedberg

anna.hedberg@svensktnaringsliv.se

LÄS MER PÅ [FORETAGSKLIMAT.SE](https://foretagsklimat.se)

