



SVENSKT NÄRINGS LIV



Ranking lokalt företagsklimat 2023

Gnosjö kommun

Vad definierar ett bra lokalt företagsklimat?

- Finns det personal med rätt kompetens att få tag på? Är kommunen lösningsorienterade? Hur hög är kommunalskatten?
- Har politikerna förståelse för min verksamhet och mina behov som företagare? **Går det föra en dialog med tjänstemän och politiker?** Är det enkelt att få tag på någon hos kommunen?
- Får man bra välfärd för de kommunala skattepengarna? Finns det någonstans att bo? Finns flyg-/tågförbindelser för mina långväga kunder? Kan jag locka hit personal?
- Engagerar sig företagen i den lokala utvecklingen? Har kommunen enkla e-tjänster? Hur fungerar kommunens upphandling? **Känner jag mig uppskattad som företagare i kommunen?** Bedriver kommunen verksamhet som konkurrerar med mitt företag? Påverkar brottsligheten möjligheten att driva företag?
- Är det tryggt för mina anställda? Hur lång tid tar det att få ett tillstånd? **Finns det fiber?** Hur är mobiltäckningen? Vad tycker andra företagare om det lokala företagsklimatet?
- Är kommunen intresserad av att göra affärer med mig? Vad tar kommunen ut för avgifter? Finns det lediga lokaler eller kontor? Hur är den lokala infrastrukturen?
- Hjälper kommunens tillsynspersoner mig att göra rätt?** Hur funkar kollektivtrafiken för mina anställda? **Finns det mark redo att bygga på?** Får jag bra service i kontakt med kommunen?
- Får jag information så att jag kan hålla mig uppdaterad om vad som händer i kommunen? Hur funkar kontakten med skolan för mig som företagare?

”Företagsklimat är summan av de institutioner, attityder, regler och kunskaper som möter företagaren i vardagen.”

Rankingens olika delar



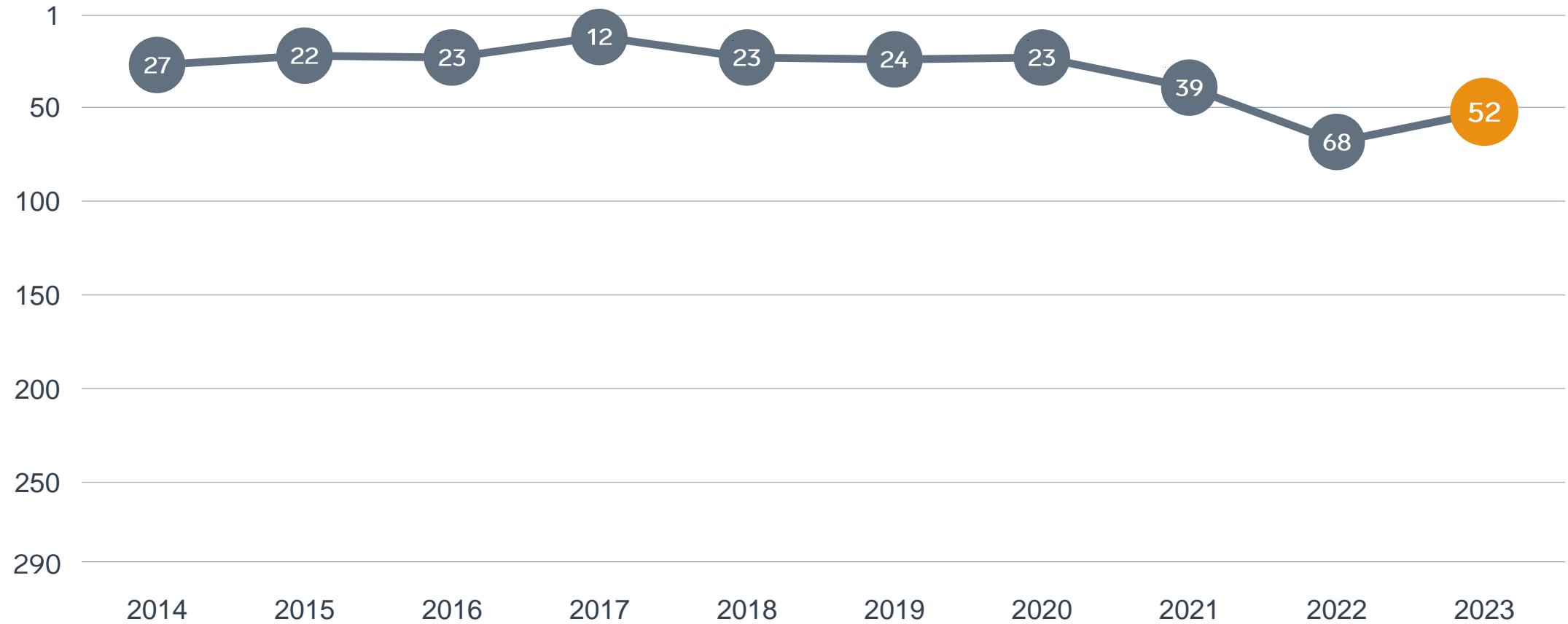
Enkät svar

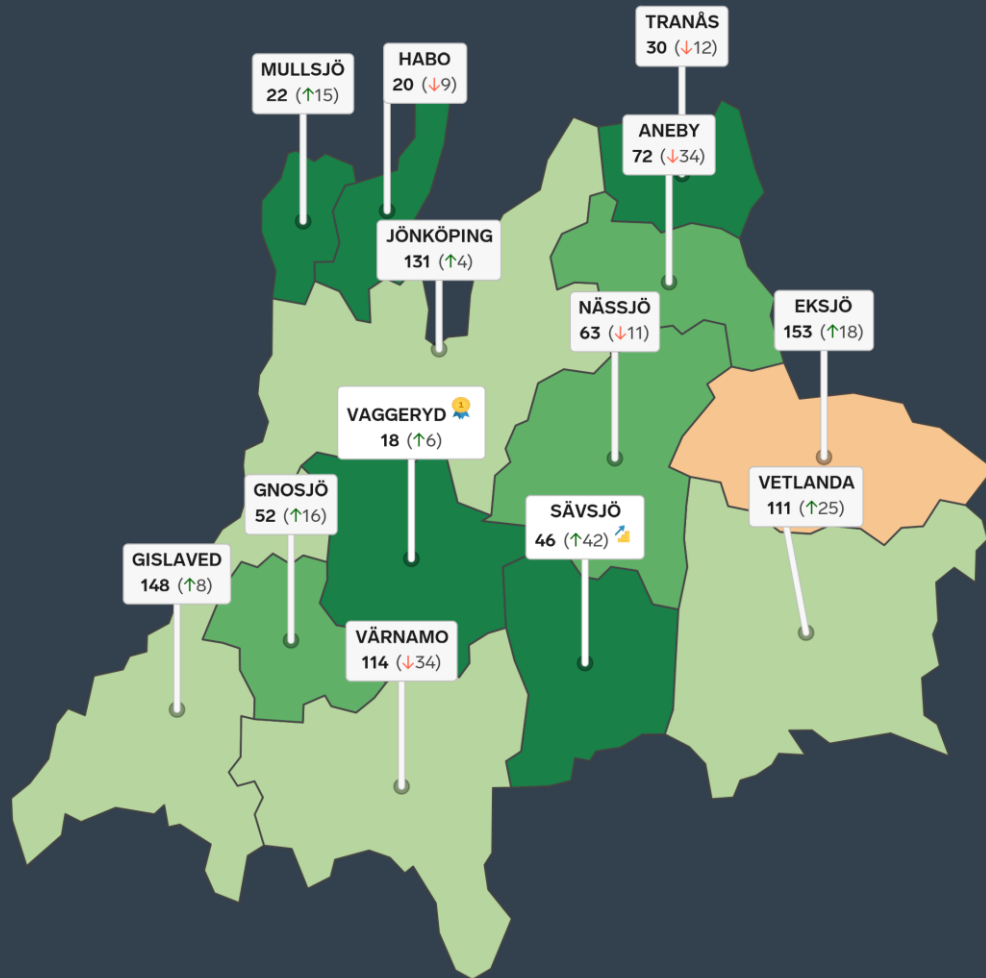

1. Sammanfattande omdöme (1/3)
- 2a. Kommunens service och bemötande (1/9)
- 2b. Tillgång till medarbetare med relevant kompetens (1/18)
- 2c. Kommunpolitikernas attityder (1/36)
- 2d. Tjänstemännens attityder (1/36)
- 2e. Kommunens upphandling (1/54)
- 2f. Konkurrens från kommunens verksamheter (1/54)
- 2g. Negativ påverkan av brottslighet/otrygghet (1/54)
- 2h. Vägnät, tåg- och flygförbindelser (1/72)
- 2i. Mobilnät och bredband (1/72)
- 2j. Kommunens information till företagen (1/72)
- 2k. Dialog med kommunens beslutsfattare (1/72)

Statistikfaktorer (från SCB och UC)

- 3a. Marknadsförsörjning 2022 (1/15)
- 3b. Kommunalskatt 2023 (1/15)
- 3c. Entreprenader 2021 (1/15)
- 3d. Jobb i kommunen 2021 (1/15)
- 3e. Företagsamhet 2022 (1/15)

Rankingutveckling Gnosjö kommun





Alla kommuner i Jönköpings län

- Bästa kommun:** Vaggeryd
- Största förbättring:** Sävsjö
- Största förbättring på fem år:** Sävsjö

Alla kommuner i Jönköpings län

Kommun	Ranking 2023	Förändring från 2022
Vaggeryd	18	↗ 6
Habo	20	↘ 9
Mullsjö	22	↗ 15
Tranås	30	↘ 12
Sävsjö	46	↗ 42
Gnosjö	52	↗ 16
Nässjö	63	↘ 11
Aneby	72	↘ 34
Vetlanda	111	↗ 25
Värnamo	114	↘ 34
Jönköping	131	↗ 4
Gislaved	148	↗ 8
Eksjö	153	↗ 18

Alla kommuner i Jönköpings län

Kommun	Ranking 2023	Förändring från 2022	Kommungrupp	Ranking i kommungrupp	Bästa kommun i kommungrupp
Vaggeryd	18	↗ 6	4	5 (av 63)	Höganäs
Habo	20	↘ 9	4	6 (av 63)	Höganäs
Mullsjö	22	↗ 15	4	7 (av 63)	Höganäs
Tranås	30	↘ 12	8	3 (av 35)	Säffle
Sävsjö	46	↗ 42	7	9 (av 51)	Vårgårda
Gnosjö	52	↗ 16	7	10 (av 51)	Vårgårda
Nässjö	63	↘ 11	5	3 (av 24)	Munkfors
Aneby	72	↘ 34	4	19 (av 63)	Höganäs
Vetlanda	111	↗ 25	8	10 (av 35)	Säffle
Värnamo	114	↘ 34	6	9 (av 27)	Falkenberg
Jönköping	131	↗ 4	3	7 (av 23)	Trollhättan
Gislaved	148	↗ 8	8	15 (av 35)	Säffle
Eksjö	153	↗ 18	7	26 (av 51)	Vårgårda

Alla enkätfrågor

Gnosjö kommun

Enkätfråga	2014	2015	2016	2017	2018	2019	2020	2021	2022	2023	Förändring
Sammanfattande omdöme	4	10	4	6	5	3	8	18	48	22	↗ 26
Konkurrens från kommunens verksamheter	2	1	5	2	2	5	38	9	74	30	↗ 44
Kommunpolitikernas attityder	5	9	10	6	10	10	18	29	44	37	↗ 7
Tjänstemännens attityder	3	7	7	5	10	4	14	31	47	51	↘ 4
Dialogen med kommunens beslutsfattare	-	-	-	-	-	-	29	42	110	55	↗ 55
Upphandling	-	-	-	-	-	-	41	76	90	61	↗ 29
Information till företagen	-	-	-	-	-	-	63	83	158	95	↗ 63
Kommunens service och bemötande	3	6	8	10	18	17	25	45	64	96	↘ 32
Mobilnät och bredband	105	137	92	72	132	65	97	106	125	125	— 0
Påverkan av brottslighet/otrygghet	-	-	-	-	-	-	143	172	138	137	↗ 1
Vägnät, tåg- och flygförbindelser	151	150	157	158	200	197	175	158	149	154	↘ 5
Tillgång till relevant kompetens	247	218	114	57	253	174	221	201	255	238	↗ 17

Alla statistikfaktorer

Gnosjö kommun

Faktor	2014	2015	2016	2017	2018	2019	2020	2021	2022	2023	Förändring
Jobb i kommunen	-	-	-	-	-	-	4	5	4	2	↗ 2
Marknadsförsörjning	20	21	23	24	25	27	32	36	35	40	↘ 5
Företagsamhet	-	-	-	-	-	-	170	177	166	173	↘ 7
Kommunalskatt	215	212	193	191	188	245	226	223	225	226	↘ 1
Entreprenader	171	174	223	153	196	254	221	257	284	287	↘ 3



SVENSKT NÄRINGSLIV

Svenskt Näringsliv Jönköpings län

Regionchef: Anna Gillek

anna.gillek@svensktnaringsliv.se

LÄS MER PÅ [FORETAGSKLIMAT.SE](https://foretagsklimat.se)

