



SVENSKT NÄRINGS LIV



# Ranking lokalt företagsklimat 2023

## Gnesta kommun

# Vad definierar ett bra lokalt företagsklimat?



Finns det personal med rätt kompetens att få tag på? Är kommunen lösningsorienterade?

Hur hög är kommunalskatten?

Har politikerna förståelse för min verksamhet och mina behov som företagare?

Får man bra välfärd för de kommunala skattepengarna? **Går det föra en dialog med tjänstemän och politiker?** Är det enkelt att få tag på någon hos kommunen?

Finns flyg-/tågförbindelser för mina långväga kunder? Finns det någonstans att bo?

Engagerar sig företagen i den lokala utvecklingen? Har kommunen enkla e-tjänster? Kan jag locka hit personal? Hur fungerar kommunens upphandling?

**Känner jag mig uppskattad som företagare i kommunen?** Bedriver kommunen verksamhet som konkurrerar med mitt företag? Påverkar brottsligheten möjligheten att driva företag?

Är det tryggt för mina anställda? Hur lång tid tar det att få ett tillstånd? **Finns det fiber?** Hur är mobiltäckningen? Vad tycker andra företagare om det lokala företagsklimatet?

Är kommunen intresserad av att göra affärer med mig? Vad tar kommunen ut för avgifter? Finns det lediga lokaler eller kontor? Hur är den lokala infrastrukturen?

**Hjälper kommunens tillsynspersoner mig att göra rätt?** Hur funkar kollektivtrafiken för mina anställda? **Finns det mark redo att bygga på?** Får jag bra service i kontakt med kommunen?

Hur funkar kontakten med skolan för mig som företagare?

Får jag information så att jag kan hålla mig uppdaterad om vad som händer i kommunen?

**”Företagsklimat är summan av de institutioner, attityder, regler och kunskaper som möter företagaren i vardagen.”**

# Rankingens olika delar



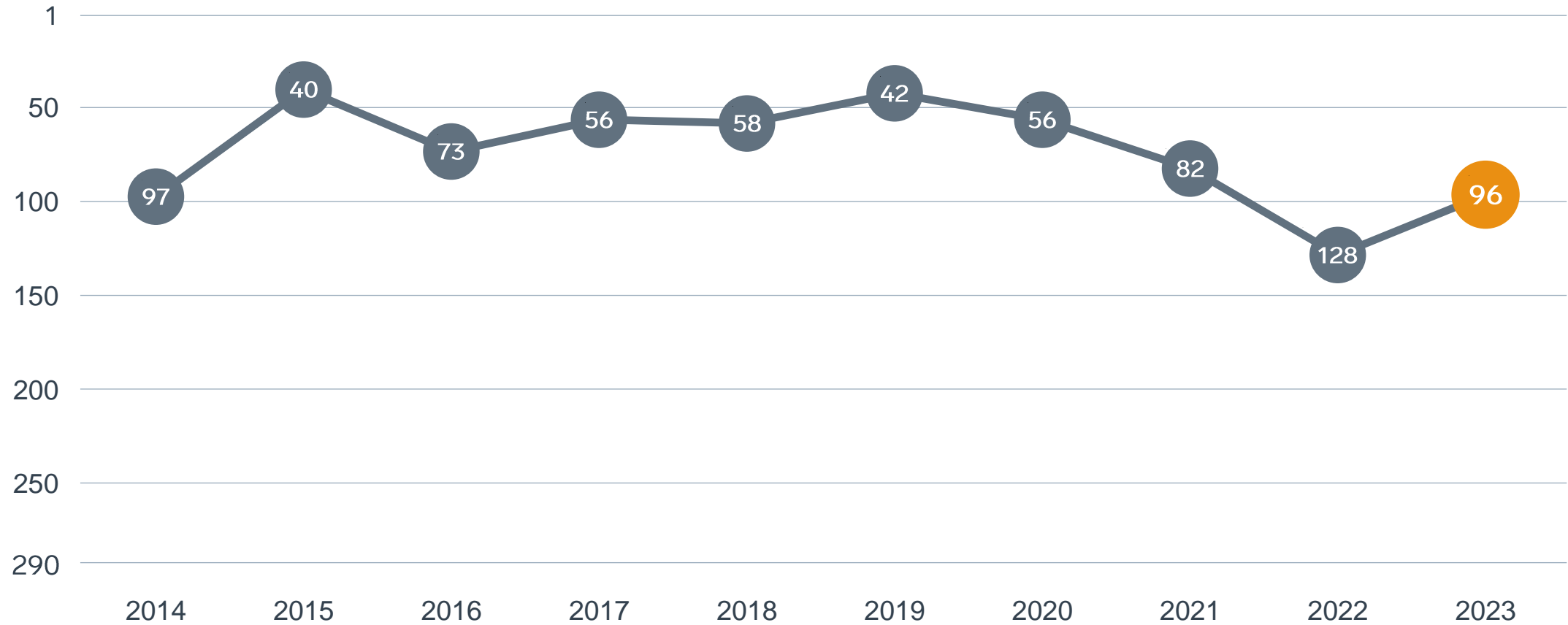
## Enkät svar

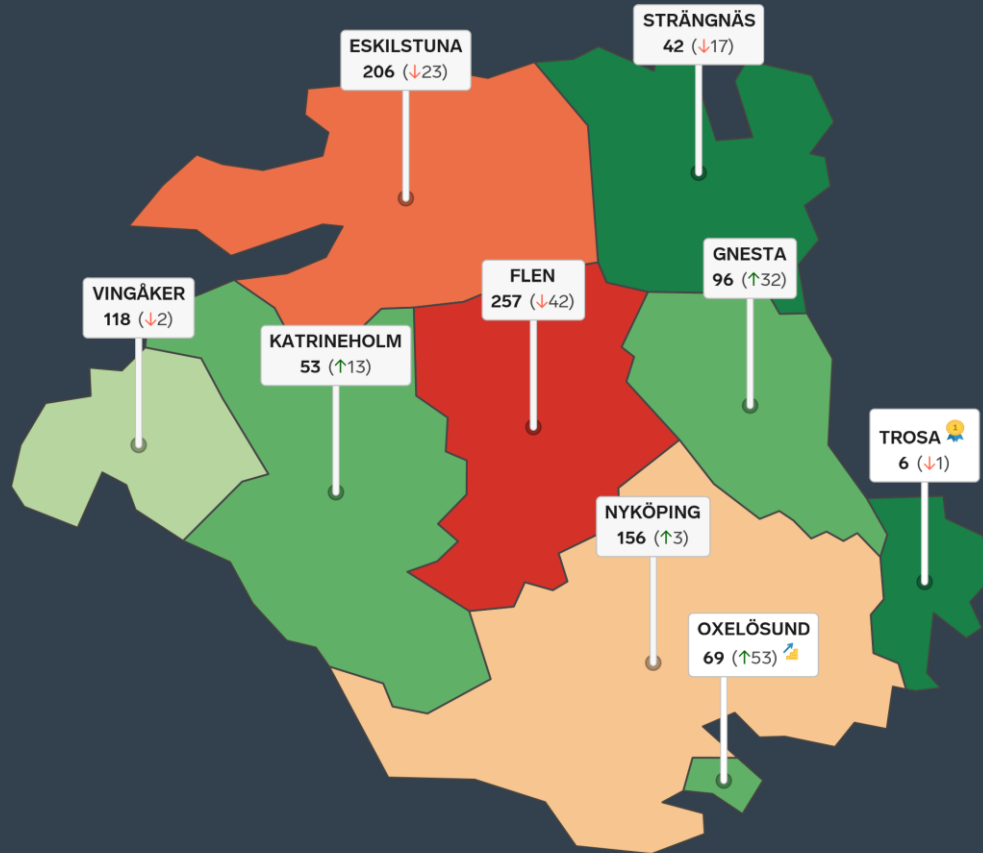
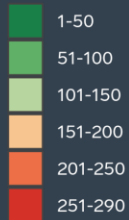
1. Sammanfattande omdöme (1/3)
- 2a. Kommunens service och bemötande (1/9)
- 2b. Tillgång till medarbetare med relevant kompetens (1/18)
- 2c. Kommunpolitikernas attityder (1/36)
- 2d. Tjänstemännens attityder (1/36)
- 2e. Kommunens upphandling (1/54)
- 2f. Konkurrens från kommunens verksamheter (1/54)
- 2g. Negativ påverkan av brottslighet/otrygghet (1/54)
- 2h. Vägnät, tåg- och flygförbindelser (1/72)
- 2i. Mobilnät och bredband (1/72)
- 2j. Kommunens information till företagen (1/72)
- 2k. Dialog med kommunens beslutsfattare (1/72)

## Statistikfaktorer (från SCB och UC)

- 3a. Marknadsförsörjning 2022 (1/15)
- 3b. Kommunalskatt 2023 (1/15)
- 3c. Entreprenader 2021 (1/15)
- 3d. Jobb i kommunen 2021 (1/15)
- 3e. Företagsamhet 2022 (1/15)

# Rankingutveckling Gnesta kommun





# Alla kommuner i Södermanland

- Bästa kommun:** Trosa
- Största förbättring:** Oxelösund
- Största förbättring på fem år:** Oxelösund

# Alla kommuner i Södermanland

Kommun	Ranking 2023	Förändring från 2022
Trosa	6	↘ 1
Strängnäs	42	↘ 17
Katrineholm	53	↗ 13
Oxelösund	69	↗ 53
Gnesta	96	↗ 32
Vingåker	118	↘ 2
Nyköping	156	↗ 3
Eskilstuna	206	↘ 23
Flen	257	↘ 42

# Alla kommuner i Södermanland

Kommun	Ranking 2023	Förändring från 2022	Kommungrupp	Ranking i kommungrupp	Bästa kommun i kommungrupp
Trosa	6	↘ 1	4	2 (av 63)	Höganäs
Strängnäs	42	↘ 17	4	14 (av 63)	Höganäs
Katrineholm	53	↗ 13	6	4 (av 27)	Falkenberg
Oxelösund	69	↗ 53	7	14 (av 51)	Vårgårda
Gnesta	96	↗ 32	4	23 (av 63)	Höganäs
Vingåker	118	↘ 2	7	21 (av 51)	Vårgårda
Nyköping	156	↗ 3	6	11 (av 27)	Falkenberg
Eskilstuna	206	↘ 23	3	15 (av 23)	Trollhättan
Flen	257	↘ 42	7	44 (av 51)	Vårgårda

# Alla enkätfrågor

## Gnesta kommun

Enkätfråga	2014	2015	2016	2017	2018	2019	2020	2021	2022	2023	Förändring
<b>Sammanfattande omdöme</b>	<b>105</b>	<b>43</b>	<b>83</b>	<b>64</b>	<b>78</b>	<b>35</b>	<b>48</b>	<b>97</b>	<b>143</b>	<b>126</b>	<b>↗ 17</b>
Konkurrens från kommunens verksamheter	96	61	62	46	80	49	100	51	76	58	↗ 18
Information till företagen	-	-	-	-	-	-	30	68	83	72	↗ 11
Kommunpolitikens attityder	89	41	74	55	68	40	39	81	133	76	↗ 57
Dialogen med kommunens beslutsfattare	-	-	-	-	-	-	43	65	97	81	↗ 16
Tjänstemännens attityder	92	30	63	47	51	42	38	112	147	88	↗ 59
Påverkan av brottslighet/otrygghet	-	-	-	-	-	-	53	165	169	95	↗ 74
Tillgång till relevant kompetens	116	209	228	95	70	91	102	208	100	105	↘ 5
Kommunens service och bemötande	109	48	79	62	59	48	89	96	174	119	↗ 55
Vägnät, tåg- och flygförbindelser	210	130	158	178	120	151	103	128	162	131	↗ 31
Upphandling	-	-	-	-	-	-	73	142	144	194	↘ 50
Mobilnät och bredband	254	252	253	258	222	229	233	236	264	272	↘ 8



# Alla statistikfaktorer

## Gnesta kommun

Faktor	2014	2015	2016	2017	2018	2019	2020	2021	2022	2023	Förändring
Entreprenader	45	42	38	46	109	131	244	56	100	46	↗ 54
Företagsamhet	-	-	-	-	-	-	67	69	65	72	↘ 7
Marknadsförsörjning	90	86	90	84	89	91	84	75	87	85	↗ 2
Kommunalskatt	157	143	126	122	117	110	95	91	92	90	↗ 2
Jobb i kommunen	-	-	-	-	-	-	272	272	274	272	↗ 2



SVENSKT NÄRINGSLIV

# Svenskt Näringsliv Södermanland

**Regionchef:** Sofia Sjöström

[sofia.sjostrom@svensktnaringsliv.se](mailto:sofia.sjostrom@svensktnaringsliv.se)

LÄS MER PÅ [FORETAGSKLIMAT.SE](https://foretagsklimat.se)

