



SVENSKT NÄRINGS LIV



Ranking lokalt företagsklimat 2023

Flens kommun

Vad definierar ett bra lokalt företagsklimat?

- Finns det personal med rätt kompetens att få tag på? Är kommunen lösningsorienterade? Hur hög är kommunalskatten?
- Har politikerna förståelse för min verksamhet och mina behov som företagare? **Går det föra en dialog med tjänstemän och politiker?** Är det enkelt att få tag på någon hos kommunen?
- Får man bra välfärd för de kommunala skattepengarna? Finns det någonstans att bo? Finns flyg-/tågförbindelser för mina långväga kunder? Kan jag locka hit personal?
- Engagerar sig företagen i den lokala utvecklingen? Har kommunen enkla e-tjänster? Hur fungerar kommunens upphandling? **Känner jag mig uppskattad som företagare i kommunen?** Bedriver kommunen verksamhet som konkurrerar med mitt företag? Påverkar brottsligheten möjligheten att driva företag?
- Är det tryggt för mina anställda? Hur lång tid tar det att få ett tillstånd? **Finns det fiber?** Hur är mobiltäckningen? Vad tycker andra företagare om det lokala företagsklimatet?
- Är kommunen intresserad av att göra affärer med mig? Vad tar kommunen ut för avgifter? Finns det lediga lokaler eller kontor? Hur är den lokala infrastrukturen?
- Hjälper kommunens tillsynspersoner mig att göra rätt?** Hur funkar kollektivtrafiken för mina anställda? **Finns det mark redo att bygga på?** Får jag bra service i kontakt med kommunen?
- Får jag information så att jag kan hålla mig uppdaterad om vad som händer i kommunen? Hur funkar kontakten med skolan för mig som företagare?

”Företagsklimat är summan av de institutioner, attityder, regler och kunskaper som möter företagaren i vardagen.”

Rankingens olika delar



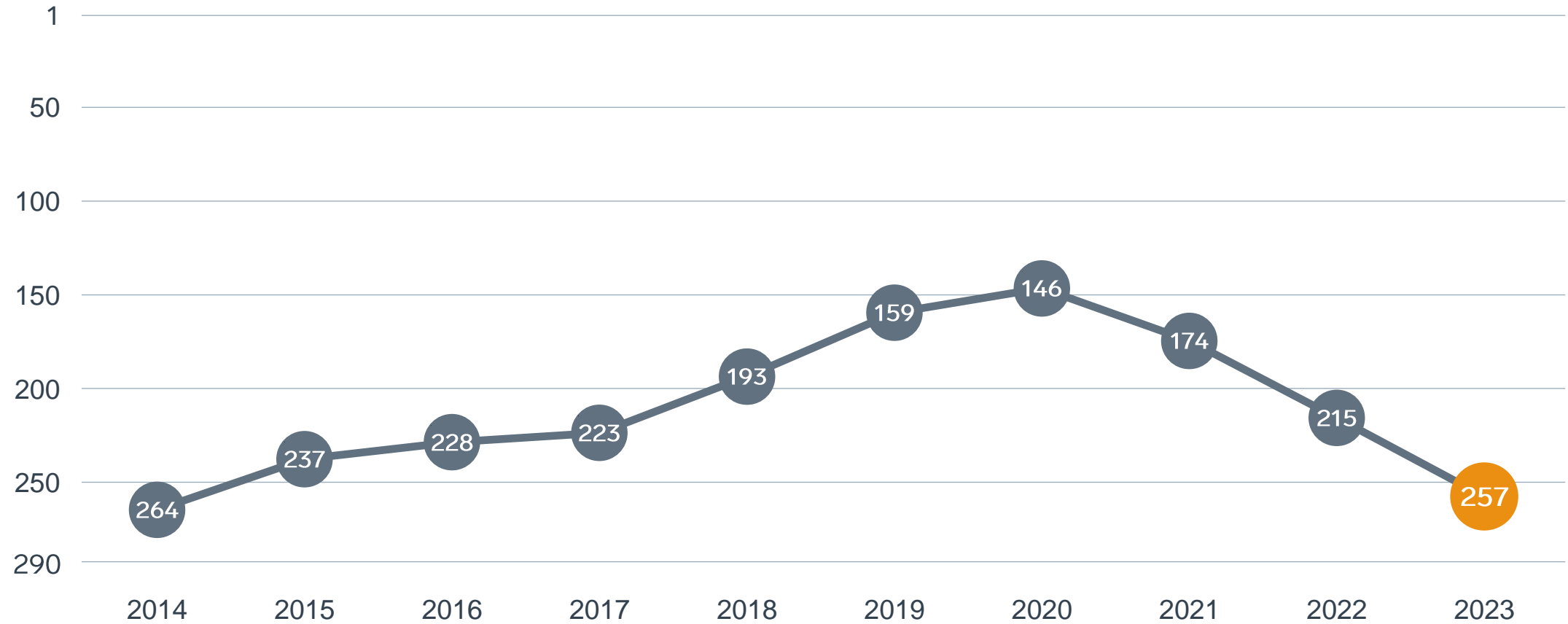
Enkät svar

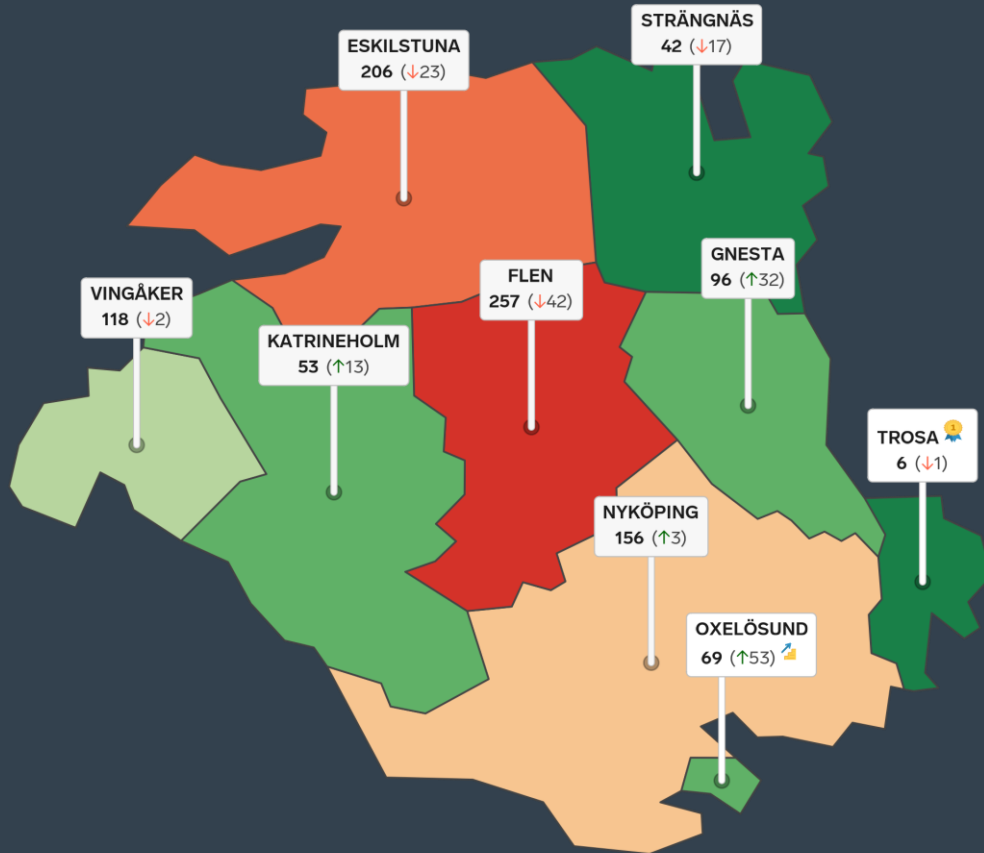

1. Sammanfattande omdöme (1/3)
- 2a. Kommunens service och bemötande (1/9)
- 2b. Tillgång till medarbetare med relevant kompetens (1/18)
- 2c. Kommunpolitikernas attityder (1/36)
- 2d. Tjänstemännens attityder (1/36)
- 2e. Kommunens upphandling (1/54)
- 2f. Konkurrens från kommunens verksamheter (1/54)
- 2g. Negativ påverkan av brottslighet/otrygghet (1/54)
- 2h. Vägnät, tåg- och flygförbindelser (1/72)
- 2i. Mobilnät och bredband (1/72)
- 2j. Kommunens information till företagen (1/72)
- 2k. Dialog med kommunens beslutsfattare (1/72)

Statistikfaktorer (från SCB och UC)

- 3a. Marknadsförsörjning 2022 (1/15)
- 3b. Kommunalskatt 2023 (1/15)
- 3c. Entreprenader 2021 (1/15)
- 3d. Jobb i kommunen 2021 (1/15)
- 3e. Företagsamhet 2022 (1/15)

Rankingutveckling Flens kommun





Alla kommuner i Södermanland

- Bästa kommun:** Trosa
- Största förbättring:** Oxelösund
- Största förbättring på fem år:** Oxelösund

Alla kommuner i Södermanland

Kommun	Ranking 2023	Förändring från 2022
Trosa	6	↘ 1
Strängnäs	42	↘ 17
Katrineholm	53	↗ 13
Oxelösund	69	↗ 53
Gnesta	96	↗ 32
Vingåker	118	↘ 2
Nyköping	156	↗ 3
Eskilstuna	206	↘ 23
Flen	257	↘ 42

Alla kommuner i Södermanland

Kommun	Ranking 2023	Förändring från 2022	Kommungrupp	Ranking i kommungrupp	Bästa kommun i kommungrupp
Trosa	6	↘ 1	4	2 (av 63)	Höganäs
Strängnäs	42	↘ 17	4	14 (av 63)	Höganäs
Katrineholm	53	↗ 13	6	4 (av 27)	Falkenberg
Oxelösund	69	↗ 53	7	14 (av 51)	Vårgårda
Gnesta	96	↗ 32	4	23 (av 63)	Höganäs
Vingåker	118	↘ 2	7	21 (av 51)	Vårgårda
Nyköping	156	↗ 3	6	11 (av 27)	Falkenberg
Eskilstuna	206	↘ 23	3	15 (av 23)	Trollhättan
Flen	257	↘ 42	7	44 (av 51)	Vårgårda

Alla enkätfrågor

Flens kommun

Enkätfråga	2014	2015	2016	2017	2018	2019	2020	2021	2022	2023	Förändring
Sammanfattande omdöme	264	228	205	221	198	131	146	173	216	261	↘ 45
Mobilnät och bredband	286	285	273	254	197	256	200	183	194	157	↗ 37
Upphandling	-	-	-	-	-	-	128	146	205	173	↗ 32
Dialogen med kommunens beslutsfattare	-	-	-	-	-	-	84	81	179	185	↘ 6
Vägnät, tåg- och flygförbindelser	228	185	213	196	190	138	151	139	172	191	↘ 19
Kommunens service och bemötande	221	143	99	129	129	101	101	138	144	194	↘ 50
Information till företagen	-	-	-	-	-	-	66	66	134	209	↘ 75
Påverkan av brottslighet/otrygghet	-	-	-	-	-	-	112	142	132	221	↘ 89
Tillgång till relevant kompetens	202	172	254	225	202	216	205	258	284	250	↗ 34
Konkurrens från kommunens verksamheter	106	129	215	148	158	156	184	107	222	253	↘ 31
Tjänstemännens attityder	188	163	121	143	153	72	130	126	178	253	↘ 75
Kommunpolitikerns attityder	244	214	180	216	180	149	162	135	205	253	↘ 48

Alla statistikfaktorer

Flens kommun

Faktor	2014	2015	2016	2017	2018	2019	2020	2021	2022	2023	Förändring
Entreprenader	182	187	213	77	43	55	63	80	66	79	↘ 13
Kommunalskatt	173	164	148	144	141	135	117	114	114	112	↗ 2
Företagsamhet	-	-	-	-	-	-	166	171	170	171	↘ 1
Jobb i kommunen	-	-	-	-	-	-	195	202	205	200	↗ 5
Marknadsförsörjning	237	243	246	253	256	255	246	243	247	246	↗ 1



SVENSKT NÄRINGSLIV

Svenskt Näringsliv Södermanland

Regionchef: Sofia Sjöström

sofia.sjostrom@svensktnaringsliv.se

LÄS MER PÅ [FORETAGSKLIMAT.SE](https://foretagsklimat.se)

