



SVENSKT NÄRINGS LIV



Ranking lokalt företagsklimat 2023

Färgelanda kommun

Vad definierar ett bra lokalt företagsklimat?



Finns det personal med rätt kompetens att få tag på? Är kommunen lösningsorienterade?

Hur hög är kommunalskatten?

Har politikerna förståelse för min verksamhet och mina behov som företagare?

Får man bra välfärd för de kommunala skattepengarna? **Går det föra en dialog med tjänstemän och politiker?** Är det enkelt att få tag på någon hos kommunen?

Finns flyg-/tågförbindelser för mina långväga kunder? Finns det någonstans att bo?

Engagerar sig företagen i den lokala utvecklingen? Har kommunen enkla e-tjänster? Kan jag locka hit personal? Hur fungerar kommunens upphandling?

Känner jag mig uppskattad som företagare i kommunen? Bedriver kommunen verksamhet som konkurrerar med mitt företag? Påverkar brottsligheten möjligheten att driva företag?

Är det tryggt för mina anställda? Hur lång tid tar det att få ett tillstånd? **Finns det fiber?** Hur är mobiltäckningen? Vad tycker andra företagare om det lokala företagsklimatet?

Är kommunen intresserad av att göra affärer med mig? Vad tar kommunen ut för avgifter? Finns det lediga lokaler eller kontor? Hur är den lokala infrastrukturen?

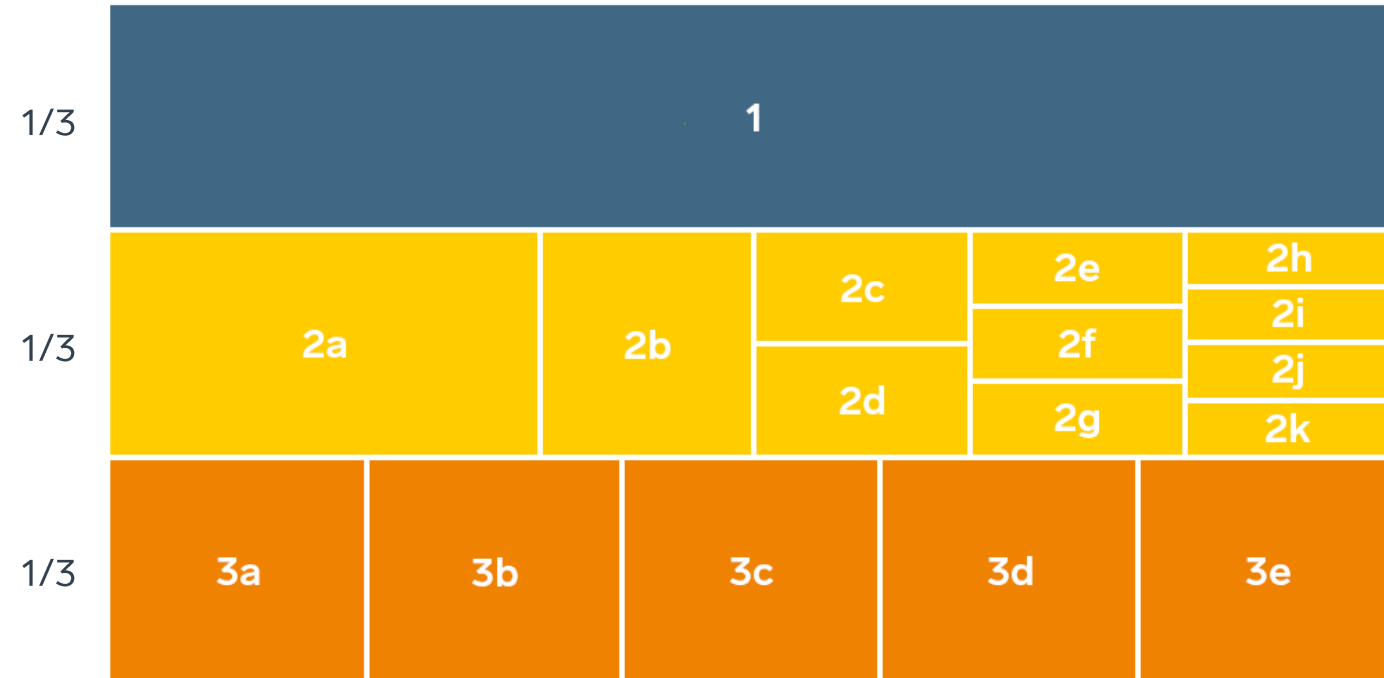
Hjälper kommunens tillsynspersoner mig att göra rätt? Hur funkar kollektivtrafiken för mina anställda? **Finns det mark redo att bygga på?** Får jag bra service i kontakt med kommunen?

Hur funkar kontakten med skolan för mig som företagare?

Får jag information så att jag kan hålla mig uppdaterad om vad som händer i kommunen?

”Företagsklimat är summan av de institutioner, attityder, regler och kunskaper som möter företagaren i vardagen.”

Rankingens olika delar



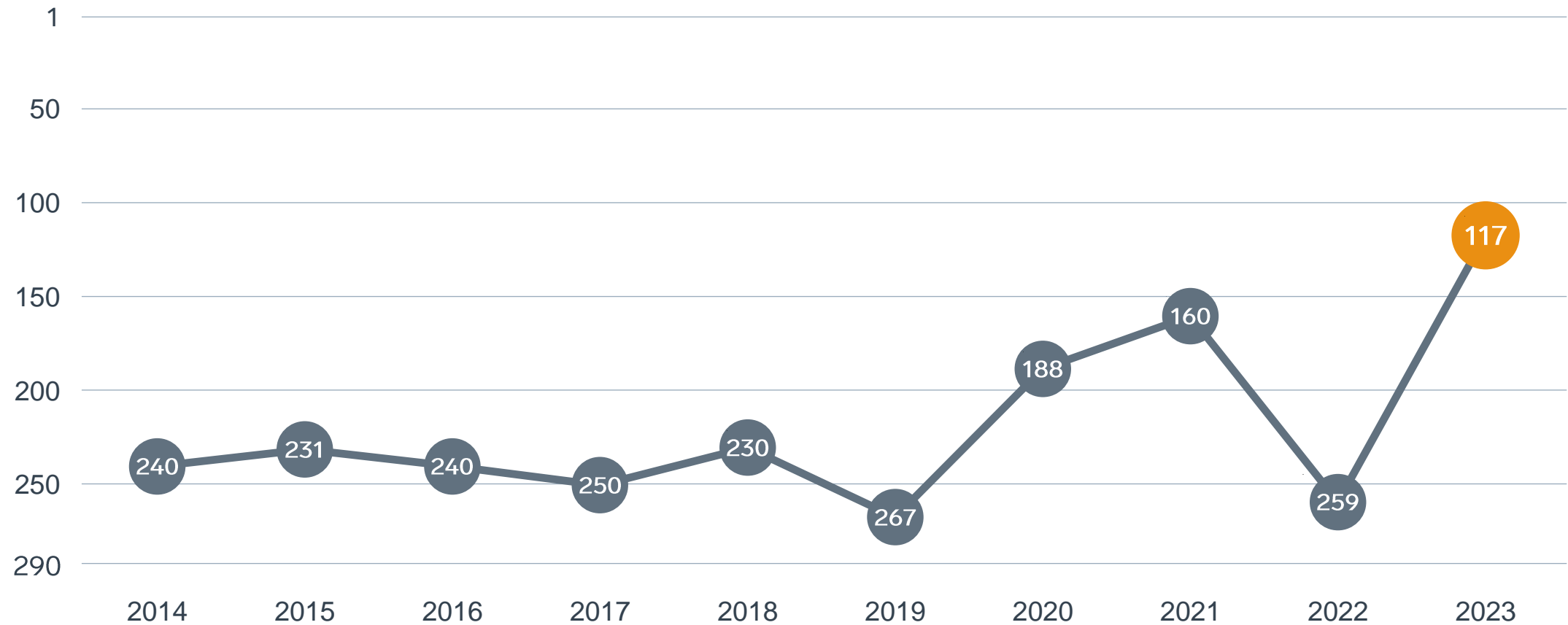
Enkät svar

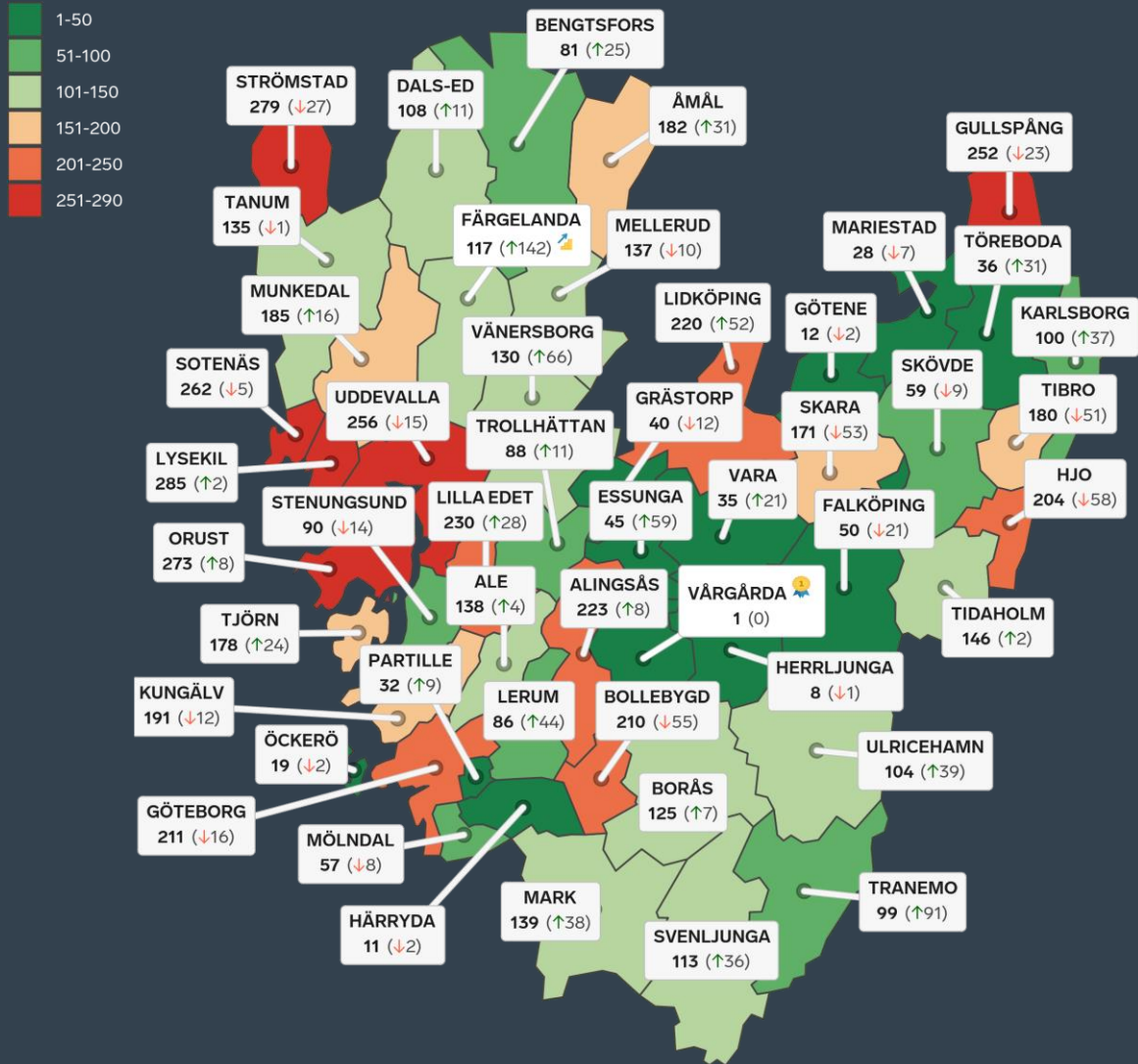
1. Sammanfattande omdöme (1/3)
- 2a. Kommunens service och bemötande (1/9)
- 2b. Tillgång till medarbetare med relevant kompetens (1/18)
- 2c. Kommunpolitikernas attityder (1/36)
- 2d. Tjänstemännens attityder (1/36)
- 2e. Kommunens upphandling (1/54)
- 2f. Konkurrens från kommunens verksamheter (1/54)
- 2g. Negativ påverkan av brottslighet/otrygghet (1/54)
- 2h. Vägnät, tåg- och flygförbindelser (1/72)
- 2i. Mobilnät och bredband (1/72)
- 2j. Kommunens information till företagen (1/72)
- 2k. Dialog med kommunens beslutsfattare (1/72)

Statistikfaktorer (från SCB och UC)

- 3a. Marknadsförsörjning 2022 (1/15)
- 3b. Kommunalskatt 2023 (1/15)
- 3c. Entreprenader 2021 (1/15)
- 3d. Jobb i kommunen 2021 (1/15)
- 3e. Företagsamhet 2022 (1/15)

Rankingutveckling Färgelanda kommun





Alla kommuner i Västra Götaland

- Bästa kommun: Vårgårda
- Största förbättring: Färgelanda
- Största förbättring på fem år: Färgelanda

Alla kommuner i Västra Götaland

Kommun	Ranking 2023	Förändring från 2022
Vårgårda	1	— 0
Herrljunga	8	↘ 1
Härryda	11	↘ 2
Götene	12	↘ 2
Öckerö	19	↘ 2
Mariestad	28	↘ 7
Partille	32	↗ 9
Vara	35	↗ 21
Töreboda	36	↗ 31
Grästorp	40	↘ 12
Essunga	45	↗ 59
Falköping	50	↘ 21
Mölnadal	57	↘ 8
Skövde	59	↘ 9
Bengtsfors	81	↗ 25
Lerum	86	↗ 44
Trollhättan	88	↗ 11

Alla kommuner i Västra Götaland

Kommun	Ranking 2023	Förändring från 2022
Stenungsund	90	↘ 14
Tranemo	99	↗ 91
Karlsborg	100	↗ 37
Ulricehamn	104	↗ 39
Dals-Ed	108	↗ 11
Svenljunga	113	↗ 36
Färgelanda	117	↗ 142
Borås	125	↗ 7
Vänersborg	130	↗ 66
Tanum	135	↘ 1
Mellerud	137	↘ 10
Ale	138	↗ 4
Mark	139	↗ 38
Tidaholm	146	↗ 2
Skara	171	↘ 53
Tjörn	178	↗ 24
Tibro	180	↘ 51

Alla kommuner i Västra Götaland

Kommun	Ranking 2023	Förändring från 2022
Åmål	182	↗ 31
Munkedal	185	↗ 16
Kungälv	191	↘ 12
Hjo	204	↘ 58
Bollebygd	210	↘ 55
Göteborg	211	↘ 16
Lidköping	220	↗ 52
Alingsås	223	↗ 8
Lilla Edet	230	↗ 28
Gullspång	252	↘ 23
Uddevalla	256	↘ 15
Sotenäs	262	↘ 5
Orust	273	↗ 8
Strömstad	279	↘ 27
Lysekil	285	↗ 2

Alla kommuner i Västra Götaland

Kommun	Ranking 2023	Förändring från 2022	Kommungrupp	Ranking i kommungrupp	Bästa kommun i kommungrupp
Vårgårda	1	— 0	7	1 (av 51)	Vårgårda
Herrljunga	8	↘ 1	4	3 (av 63)	Höganäs
Härryda	11	↘ 2	2	6 (av 43)	Danderyd
Götene	12	↘ 2	7	2 (av 51)	Vårgårda
Öckerö	19	↘ 2	2	9 (av 43)	Danderyd
Mariestad	28	↘ 7	6	2 (av 27)	Falkenberg
Partille	32	↗ 9	2	12 (av 43)	Danderyd
Vara	35	↗ 21	7	6 (av 51)	Vårgårda
Töreboda	36	↗ 31	7	7 (av 51)	Vårgårda
Grästorp	40	↘ 12	4	12 (av 63)	Höganäs
Essunga	45	↗ 59	7	8 (av 51)	Vårgårda
Falköping	50	↘ 21	6	3 (av 27)	Falkenberg
Mölnadal	57	↘ 8	2	16 (av 43)	Danderyd
Skövde	59	↘ 9	6	5 (av 27)	Falkenberg
Bengtstors	81	↗ 25	8	6 (av 35)	Säffle
Lerum	86	↗ 44	2	24 (av 43)	Danderyd
Trollhättan	88	↗ 11	3	1 (av 23)	Trollhättan

Alla kommuner i Västra Götaland

Kommun	Ranking 2023	Förändring från 2022	Kommungrupp	Ranking i kommungrupp	Bästa kommun i kommungrupp
Stenungsund	90	↘ 14	2	25 (av 43)	Danderyd
Tranemo	99	↗ 91	5	4 (av 24)	Munkfors
Karlsborg	100	↗ 37	7	18 (av 51)	Vårgårda
Ulricehamn	104	↗ 39	5	5 (av 24)	Munkfors
Dals-Ed	108	↗ 11	7	19 (av 51)	Vårgårda
Svenljunga	113	↗ 36	4	29 (av 63)	Höganäs
Färgelanda	117	↗ 142	7	20 (av 51)	Vårgårda
Borås	125	↗ 7	3	6 (av 23)	Trollhättan
Vänersborg	130	↗ 66	4	33 (av 63)	Höganäs
Tanum	135	↘ 1	9	9 (av 21)	Båstad
Mellerud	137	↘ 10	7	24 (av 51)	Vårgårda
Ale	138	↗ 4	2	29 (av 43)	Danderyd
Mark	139	↗ 38	4	35 (av 63)	Höganäs
Tidaholm	146	↗ 2	7	25 (av 51)	Vårgårda
Skara	171	↘ 53	7	28 (av 51)	Vårgårda
Tjörn	178	↗ 24	7	29 (av 51)	Vårgårda
Tibro	180	↘ 51	7	30 (av 51)	Vårgårda

Alla kommuner i Västra Götaland

Kommun	Ranking 2023	Förändring från 2022	Kommungrupp	Ranking i kommungrupp	Bästa kommun i kommungrupp
Åmål	182	↗ 31	7	31 (av 51)	Vårgårda
Munkedal	185	↗ 16	7	33 (av 51)	Vårgårda
Kungälv	191	↘ 12	2	34 (av 43)	Danderyd
Hjo	204	↘ 58	7	37 (av 51)	Vårgårda
Bollebygd	210	↘ 55	2	38 (av 43)	Danderyd
Göteborg	211	↘ 16	1	3 (av 3)	Stockholm
Lidköping	220	↗ 52	6	18 (av 27)	Falkenberg
Alingsås	223	↗ 8	2	40 (av 43)	Danderyd
Lilla Edet	230	↗ 28	2	41 (av 43)	Danderyd
Gullspång	252	↘ 23	7	43 (av 51)	Vårgårda
Uddevalla	256	↘ 15	5	20 (av 24)	Munkfors
Sotenäs	262	↘ 5	9	17 (av 21)	Båstad
Orust	273	↗ 8	7	47 (av 51)	Vårgårda
Strömstad	279	↘ 27	9	21 (av 21)	Båstad
Lysekil	285	↗ 2	8	32 (av 35)	Säffle

Alla enkätfrågor

Färgelanda kommun

Enkätfråga	2014	2015	2016	2017	2018	2019	2020	2021	2022	2023	Förändring
Sammanfattande omdöme	230	230	211	246	223	237	185	154	249	144	↗ 105
Konkurrens från kommunens verksamheter	161	30	51	73	131	88	65	35	85	19	↗ 66
Upphandling	-	-	-	-	-	-	122	92	169	20	↗ 149
Tillgång till relevant kompetens	154	167	215	233	224	265	91	226	170	22	↗ 148
Kommunens service och bemötande	241	239	232	253	189	257	194	126	235	63	↗ 172
Dialogen med kommunens beslutsfattare	-	-	-	-	-	-	170	112	216	84	↗ 132
Tjänstemännens attityder	150	153	149	138	148	247	198	133	229	84	↗ 145
Kommunpolitikernas attityder	189	138	190	182	179	197	183	157	216	111	↗ 105
Information till företagen	-	-	-	-	-	-	169	109	247	113	↗ 134
Påverkan av brottslighet/otrygghet	-	-	-	-	-	-	178	249	279	151	↗ 128
Vägnät, tåg- och flygförbindelser	251	259	261	267	228	259	256	262	268	212	↗ 56
Mobilnät och bredband	267	236	243	241	215	248	267	258	278	220	↗ 58

Alla statistikfaktorer

Färgelanda kommun

Faktor	2014	2015	2016	2017	2018	2019	2020	2021	2022	2023	Förändring
Företagsamhet	-	-	-	-	-	-	53	54	48	47	↗ 1
Entreprenader	160	210	112	98	130	164	189	132	122	84	↗ 38
Marknadsförsörjning	211	211	207	203	203	199	199	200	197	212	↘ 15
Jobb i kommunen	-	-	-	-	-	-	203	215	220	221	↘ 1
Kommunalskatt	208	244	228	224	222	208	186	184	259	259	— 0



SVENSKT NÄRINGSLIV

Svenskt Näringsliv Västra Götaland

Regionchef: Rudolf Antoni
rudolf.antoni@svensktnaringsliv.se

LÄS MER PÅ [FORETAGSKLIMAT.SE](https://foretagsklimat.se)

