



SVENSKT NÄRINGS LIV



Ranking lokalt företagsklimat 2023

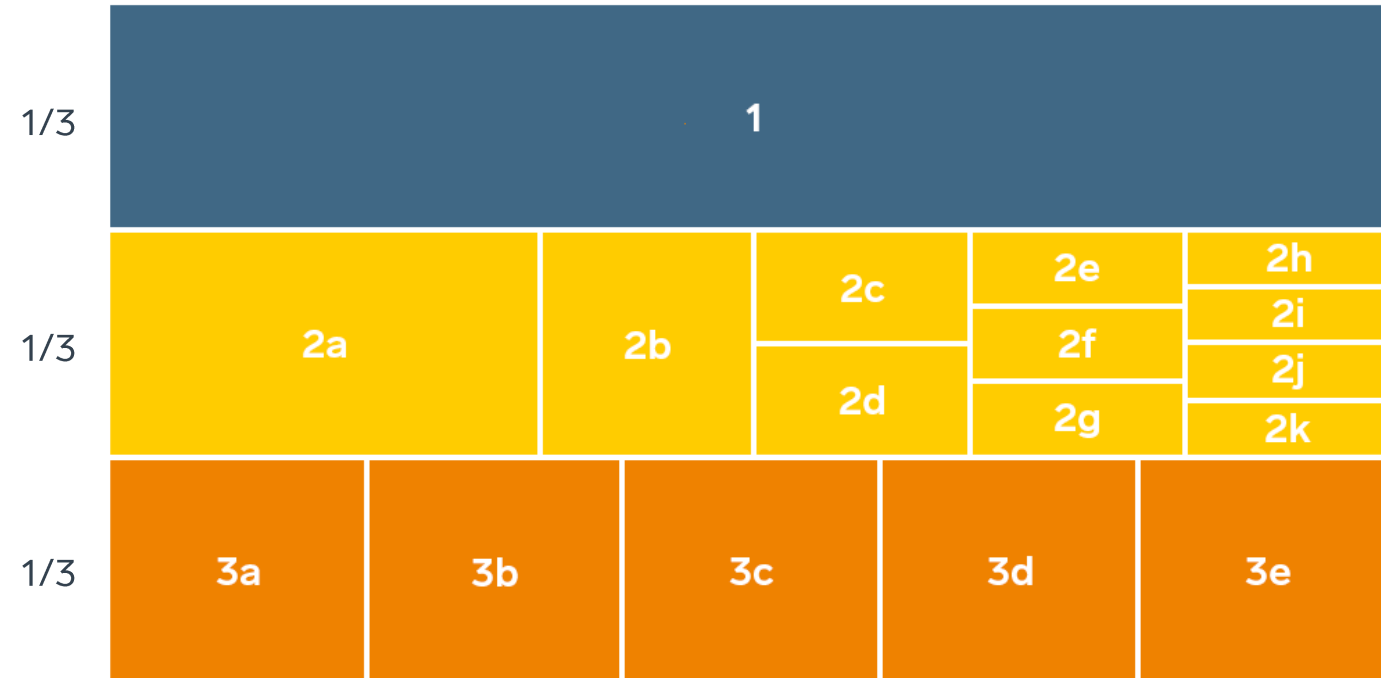
Falköpings kommun

Vad definierar ett bra lokalt företagsklimat?

- Finns det personal med rätt kompetens att få tag på? Är kommunen lösningsorienterade? Hur hög är kommunalskatten?
- Har politikerna förståelse för min verksamhet och mina behov som företagare? **Går det föra en dialog med tjänstemän och politiker?** Är det enkelt att få tag på någon hos kommunen?
- Får man bra välfärd för de kommunala skattepengarna? Finns det någonstans att bo? Finns flyg-/tågförbindelser för mina långväga kunder? Kan jag locka hit personal?
- Engagerar sig företagen i den lokala utvecklingen? Har kommunen enkla e-tjänster? Hur fungerar kommunens upphandling? **Känner jag mig uppskattad som företagare i kommunen?** Bedriver kommunen verksamhet som konkurrerar med mitt företag? Påverkar brottsligheten möjligheten att driva företag?
- Är det tryggt för mina anställda? Hur lång tid tar det att få ett tillstånd? **Finns det fiber?** Hur är mobiltäckningen? Vad tycker andra företagare om det lokala företagsklimatet?
- Är kommunen intresserad av att göra affärer med mig? Vad tar kommunen ut för avgifter? Finns det lediga lokaler eller kontor? Hur är den lokala infrastrukturen?
- Hjälper kommunens tillsynspersoner mig att göra rätt?** Hur funkar kollektivtrafiken för mina anställda? **Finns det mark redo att bygga på?** Får jag bra service i kontakt med kommunen?
- Får jag information så att jag kan hålla mig uppdaterad om vad som händer i kommunen? Hur funkar kontakten med skolan för mig som företagare?

”Företagsklimat är summan av de institutioner, attityder, regler och kunskaper som möter företagaren i vardagen.”

Rankingens olika delar



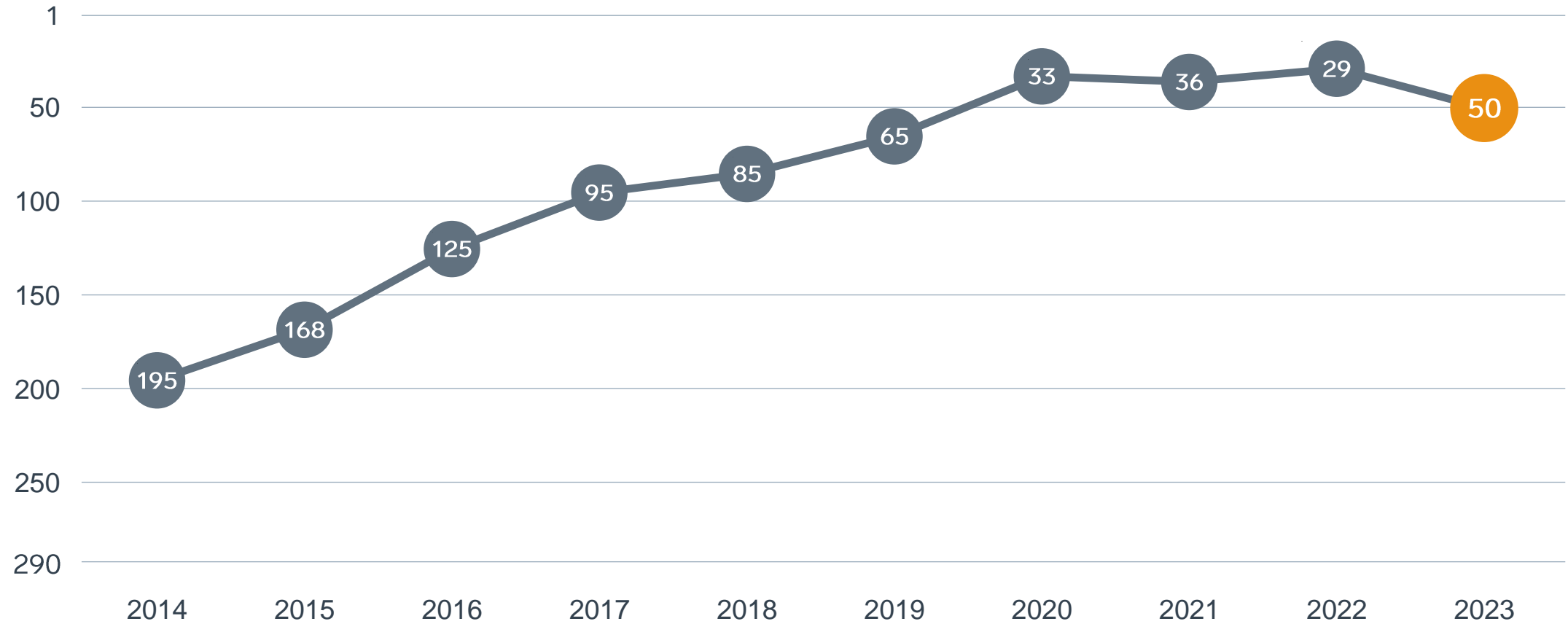
Enkät svar

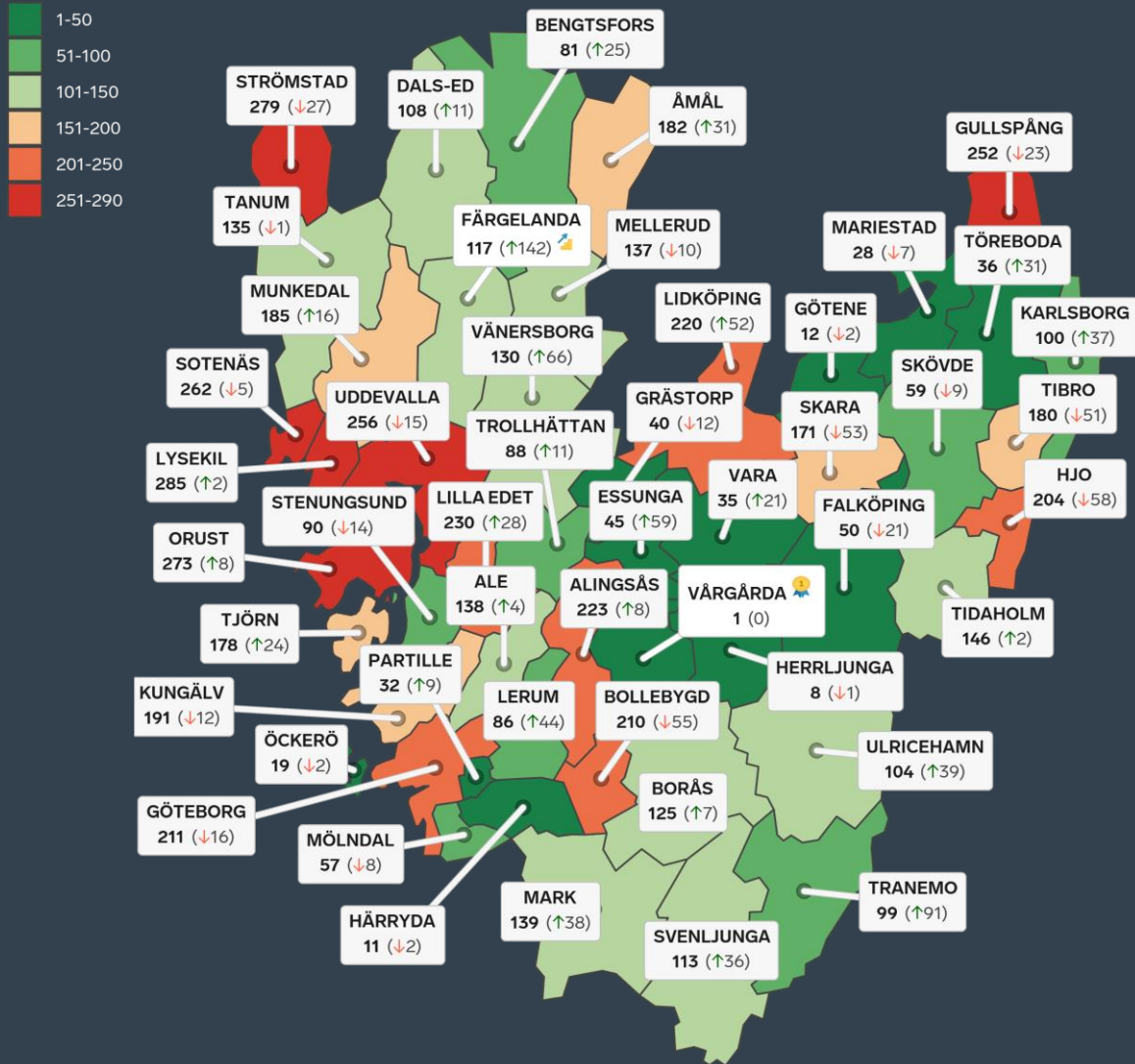
1. Sammanfattande omdöme (1/3)
- 2a. Kommunens service och bemötande (1/9)
- 2b. Tillgång till medarbetare med relevant kompetens (1/18)
- 2c. Kommunpolitikernas attityder (1/36)
- 2d. Tjänstemännens attityder (1/36)
- 2e. Kommunens upphandling (1/54)
- 2f. Konkurrens från kommunens verksamheter (1/54)
- 2g. Negativ påverkan av brottslighet/otrygghet (1/54)
- 2h. Vägnät, tåg- och flygförbindelser (1/72)
- 2i. Mobilnät och bredband (1/72)
- 2j. Kommunens information till företagen (1/72)
- 2k. Dialog med kommunens beslutsfattare (1/72)

Statistikfaktorer (från SCB och UC)

- 3a. Marknadsförsörjning 2022 (1/15)
- 3b. Kommunalskatt 2023 (1/15)
- 3c. Entreprenader 2021 (1/15)
- 3d. Jobb i kommunen 2021 (1/15)
- 3e. Företagsamhet 2022 (1/15)

Rankingutveckling Falköpings kommun





Alla kommuner i Västra Götaland

- Bästa kommun: Vårgårda
- Största förbättring: Färgelanda
- Största förbättring på fem år: Färgelanda

Alla kommuner i Västra Götaland

Kommun	Ranking 2023	Förändring från 2022
Vårgårda	1	— 0
Herrljunga	8	↘ 1
Härryda	11	↘ 2
Götene	12	↘ 2
Öckerö	19	↘ 2
Mariestad	28	↘ 7
Partille	32	↗ 9
Vara	35	↗ 21
Töreboda	36	↗ 31
Grästorp	40	↘ 12
Essunga	45	↗ 59
Falköping	50	↘ 21
Mölnadal	57	↘ 8
Skövde	59	↘ 9
Bengtsfors	81	↗ 25
Lerum	86	↗ 44
Trollhättan	88	↗ 11

Alla kommuner i Västra Götaland

Kommun	Ranking 2023	Förändring från 2022
Stenungsund	90	↘ 14
Tranemo	99	↗ 91
Karlsborg	100	↗ 37
Ulricehamn	104	↗ 39
Dals-Ed	108	↗ 11
Svenljunga	113	↗ 36
Färgelanda	117	↗ 142
Borås	125	↗ 7
Vänersborg	130	↗ 66
Tanum	135	↘ 1
Mellerud	137	↘ 10
Ale	138	↗ 4
Mark	139	↗ 38
Tidaholm	146	↗ 2
Skara	171	↘ 53
Tjörn	178	↗ 24
Tibro	180	↘ 51

Alla kommuner i Västra Götaland

Kommun	Ranking 2023	Förändring från 2022
Åmål	182	↗ 31
Munkedal	185	↗ 16
Kungälv	191	↘ 12
Hjo	204	↘ 58
Bollebygd	210	↘ 55
Göteborg	211	↘ 16
Lidköping	220	↗ 52
Alingsås	223	↗ 8
Lilla Edet	230	↗ 28
Gullspång	252	↘ 23
Uddevalla	256	↘ 15
Sotenäs	262	↘ 5
Orust	273	↗ 8
Strömstad	279	↘ 27
Lysekil	285	↗ 2

Alla kommuner i Västra Götaland

Kommun	Ranking 2023	Förändring från 2022	Kommungrupp	Ranking i kommungrupp	Bästa kommun i kommungrupp
Vårgårda	1	— 0	7	1 (av 51)	Vårgårda
Herrljunga	8	↘ 1	4	3 (av 63)	Höganäs
Härryda	11	↘ 2	2	6 (av 43)	Danderyd
Götene	12	↘ 2	7	2 (av 51)	Vårgårda
Öckerö	19	↘ 2	2	9 (av 43)	Danderyd
Mariestad	28	↘ 7	6	2 (av 27)	Falkenberg
Partille	32	↗ 9	2	12 (av 43)	Danderyd
Vara	35	↗ 21	7	6 (av 51)	Vårgårda
Töreboda	36	↗ 31	7	7 (av 51)	Vårgårda
Grästorp	40	↘ 12	4	12 (av 63)	Höganäs
Essunga	45	↗ 59	7	8 (av 51)	Vårgårda
Falköping	50	↘ 21	6	3 (av 27)	Falkenberg
Mölnadal	57	↘ 8	2	16 (av 43)	Danderyd
Skövde	59	↘ 9	6	5 (av 27)	Falkenberg
Bengtstors	81	↗ 25	8	6 (av 35)	Säffle
Lerum	86	↗ 44	2	24 (av 43)	Danderyd
Trollhättan	88	↗ 11	3	1 (av 23)	Trollhättan

Alla kommuner i Västra Götaland

Kommun	Ranking 2023	Förändring från 2022	Kommungrupp	Ranking i kommungrupp	Bästa kommun i kommungrupp
Stenungsund	90	↘ 14	2	25 (av 43)	Danderyd
Tranemo	99	↗ 91	5	4 (av 24)	Munkfors
Karlsborg	100	↗ 37	7	18 (av 51)	Vårgårda
Ulricehamn	104	↗ 39	5	5 (av 24)	Munkfors
Dals-Ed	108	↗ 11	7	19 (av 51)	Vårgårda
Svenljunga	113	↗ 36	4	29 (av 63)	Höganäs
Färgelanda	117	↗ 142	7	20 (av 51)	Vårgårda
Borås	125	↗ 7	3	6 (av 23)	Trollhättan
Vänersborg	130	↗ 66	4	33 (av 63)	Höganäs
Tanum	135	↘ 1	9	9 (av 21)	Båstad
Mellerud	137	↘ 10	7	24 (av 51)	Vårgårda
Ale	138	↗ 4	2	29 (av 43)	Danderyd
Mark	139	↗ 38	4	35 (av 63)	Höganäs
Tidaholm	146	↗ 2	7	25 (av 51)	Vårgårda
Skara	171	↘ 53	7	28 (av 51)	Vårgårda
Tjörn	178	↗ 24	7	29 (av 51)	Vårgårda
Tibro	180	↘ 51	7	30 (av 51)	Vårgårda

Alla kommuner i Västra Götaland

Kommun	Ranking 2023	Förändring från 2022	Kommungrupp	Ranking i kommungrupp	Bästa kommun i kommungrupp
Åmål	182	↗ 31	7	31 (av 51)	Vårgårda
Munkedal	185	↗ 16	7	33 (av 51)	Vårgårda
Kungälv	191	↘ 12	2	34 (av 43)	Danderyd
Hjo	204	↘ 58	7	37 (av 51)	Vårgårda
Bollebygd	210	↘ 55	2	38 (av 43)	Danderyd
Göteborg	211	↘ 16	1	3 (av 3)	Stockholm
Lidköping	220	↗ 52	6	18 (av 27)	Falkenberg
Alingsås	223	↗ 8	2	40 (av 43)	Danderyd
Lilla Edet	230	↗ 28	2	41 (av 43)	Danderyd
Gullspång	252	↘ 23	7	43 (av 51)	Vårgårda
Uddevalla	256	↘ 15	5	20 (av 24)	Munkfors
Sotenäs	262	↘ 5	9	17 (av 21)	Båstad
Orust	273	↗ 8	7	47 (av 51)	Vårgårda
Strömstad	279	↘ 27	9	21 (av 21)	Båstad
Lysekil	285	↗ 2	8	32 (av 35)	Säffle

Alla enkätfrågor

Falköpings kommun

Enkätfråga	2014	2015	2016	2017	2018	2019	2020	2021	2022	2023	Förändring
Sammanfattande omdöme	193	153	105	70	58	38	36	39	20	44	↘ 24
Vägnät, tåg- och flygförbindelser	23	24	30	39	16	17	31	23	17	12	↗ 5
Kommunpolitikernas attityder	200	176	104	88	132	73	50	34	26	35	↘ 9
Upphandling	-	-	-	-	-	-	80	59	40	40	— 0
Dialogen med kommunens beslutsfattare	-	-	-	-	-	-	16	22	21	43	↘ 22
Tjänstemännens attityder	215	174	123	72	91	54	41	28	35	46	↘ 11
Information till företagen	-	-	-	-	-	-	17	16	19	48	↘ 29
Mobilnät och bredband	45	52	33	22	9	20	67	25	51	52	↘ 1
Kommunens service och bemötande	169	87	108	75	90	35	29	43	32	52	↘ 20
Tillgång till relevant kompetens	92	204	67	37	88	102	69	45	102	136	↘ 34
Konkurrens från kommunens verksamheter	210	213	232	158	125	141	93	129	53	139	↘ 86
Påverkan av brottslighet/otrygghet	-	-	-	-	-	-	149	173	220	254	↘ 34

Alla statistikfaktorer

Falköpings kommun

Faktor	2014	2015	2016	2017	2018	2019	2020	2021	2022	2023	Förändring
Företagsamhet	-	-	-	-	-	-	110	111	115	127	↘ 12
Jobb i kommunen	-	-	-	-	-	-	130	128	133	137	↘ 4
Kommunalskatt	140	161	144	140	137	131	149	147	146	144	↗ 2
Marknadsförsörjning	163	164	162	164	159	158	165	162	156	166	↘ 10
Entreprenader	262	267	240	237	226	198	182	183	201	180	↗ 21



SVENSKT NÄRINGSLIV

Svenskt Näringsliv Västra Götaland

Regionchef: Rudolf Antoni

rudolf.antoni@svensktnaringsliv.se

LÄS MER PÅ [FORETAGSKLIMAT.SE](https://foretagsklimat.se)

