



SVENSKT NÄRINGS LIV



Ranking lokalt företagsklimat 2023 Falkenbergs kommun

Vad definierar ett bra lokalt företagsklimat?

- Finns det personal med rätt kompetens att få tag på? Är kommunen lösningsorienterade? Hur hög är kommunalskatten?
- Har politikerna förståelse för min verksamhet och mina behov som företagare? **Går det föra en dialog med tjänstemän och politiker?** Är det enkelt att få tag på någon hos kommunen?
- Får man bra välfärd för de kommunala skattepengarna? Finns det någonstans att bo? Finns flyg-/tågförbindelser för mina långväga kunder? Kan jag locka hit personal?
- Engagerar sig företagen i den lokala utvecklingen? Har kommunen enkla e-tjänster? Hur fungerar kommunens upphandling? **Känner jag mig uppskattad som företagare i kommunen?** Bedriver kommunen verksamhet som konkurrerar med mitt företag? Påverkar brottsligheten möjligheten att driva företag?
- Är det tryggt för mina anställda? Hur lång tid tar det att få ett tillstånd? **Finns det fiber?** Hur är mobiltäckningen? Vad tycker andra företagare om det lokala företagsklimatet?
- Är kommunen intresserad av att göra affärer med mig? Vad tar kommunen ut för avgifter? Finns det lediga lokaler eller kontor? Hur är den lokala infrastrukturen?
- Hjälper kommunens tillsynspersoner mig att göra rätt?** Hur funkar kollektivtrafiken för mina anställda? **Finns det mark redo att bygga på?** Får jag bra service i kontakt med kommunen?
- Får jag information så att jag kan hålla mig uppdaterad om vad som händer i kommunen? Hur funkar kontakten med skolan för mig som företagare?

”Företagsklimat är summan av de institutioner, attityder, regler och kunskaper som möter företagaren i vardagen.”

Svenskt Näringslivs definition av företagsklimat

Rankingens olika delar



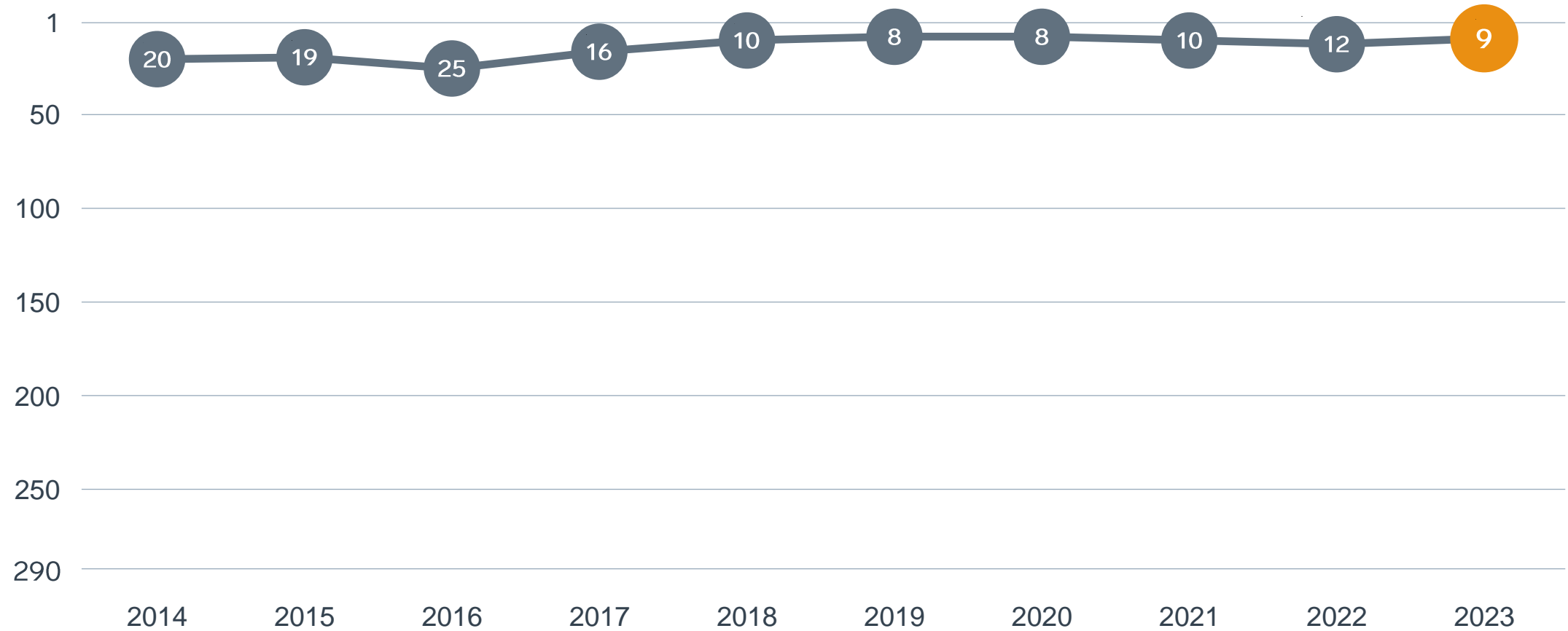
Enkät svar

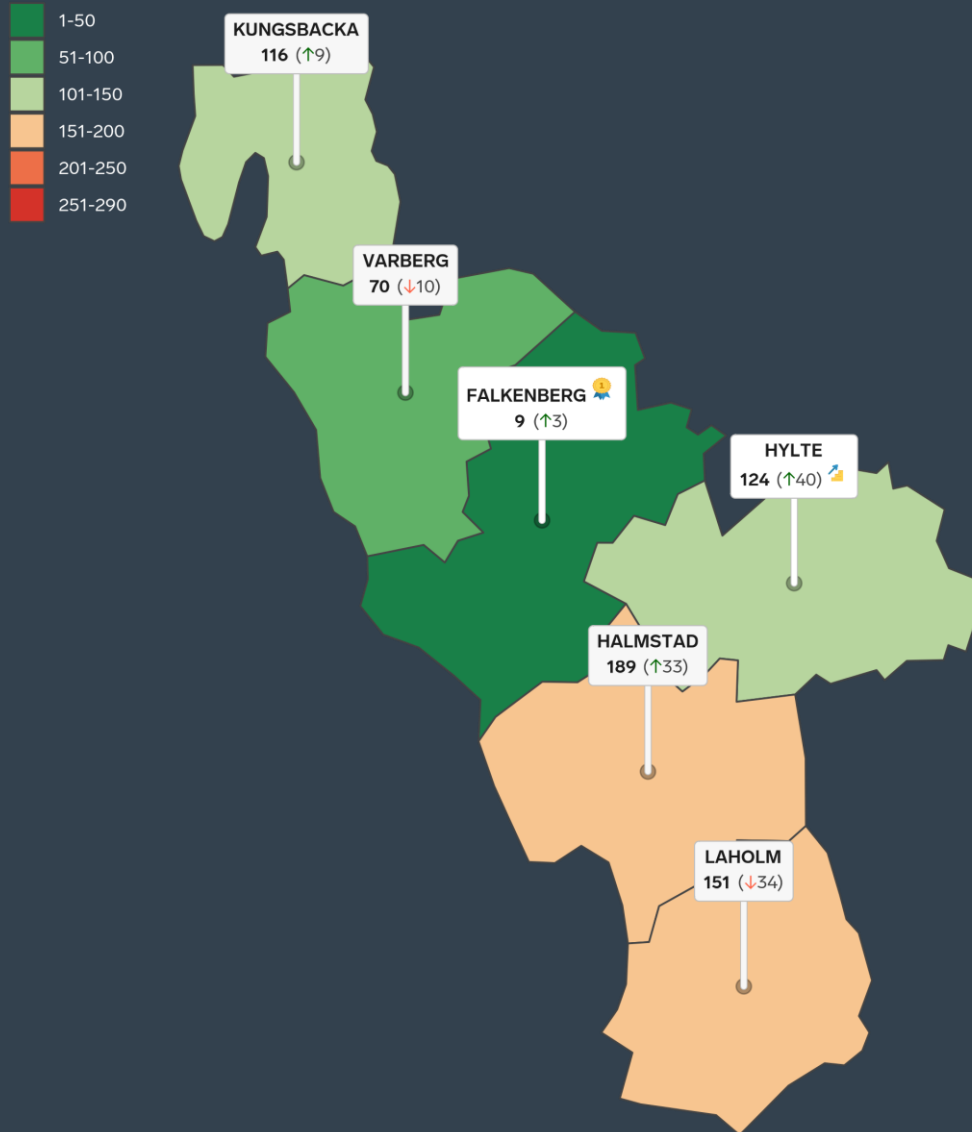
1. Sammanfattande omdöme (1/3)
- 2a. Kommunens service och bemötande (1/9)
- 2b. Tillgång till medarbetare med relevant kompetens (1/18)
- 2c. Kommunpolitikernas attityder (1/36)
- 2d. Tjänstemännens attityder (1/36)
- 2e. Kommunens upphandling (1/54)
- 2f. Konkurrens från kommunens verksamheter (1/54)
- 2g. Negativ påverkan av brottslighet/otrygghet (1/54)
- 2h. Vägnät, tåg- och flygförbindelser (1/72)
- 2i. Mobilnät och bredband (1/72)
- 2j. Kommunens information till företagen (1/72)
- 2k. Dialog med kommunens beslutsfattare (1/72)

Statistikfaktorer (från SCB och UC)




- 3a. Marknadsförsörjning 2022 (1/15)
- 3b. Kommunalskatt 2023 (1/15)
- 3c. Entreprenader 2021 (1/15)
- 3d. Jobb i kommunen 2021 (1/15)
- 3e. Företagsamhet 2022 (1/15)

Rankingutveckling Falkenbergs kommun





Alla kommuner i Halland

-  **Bästa kommun: Falkenberg**
-  **Största förbättring: Hylte**
-  **Största förbättring på fem år: Varberg**

Alla kommuner i Halland

Kommun	Ranking 2023	Förändring från 2022
Falkenberg	9	↗ 3
Varberg	70	↘ 10
Kungsbacka	116	↗ 9
Hylte	124	↗ 40
Laholm	151	↘ 34
Halmstad	189	↗ 33

Alla kommuner i Halland

Kommun	Ranking 2023	Förändring från 2022	Kommungrupp	Ranking i kommungrupp	Bästa kommun i kommungrupp
Falkenberg	9	↗ 3	6	1 (av 27)	Falkenberg
Varberg	70	↘ 10	6	8 (av 27)	Falkenberg
Kungsbacka	116	↗ 9	2	28 (av 43)	Danderyd
Hylte	124	↗ 40	5	8 (av 24)	Munkfors
Laholm	151	↘ 34	4	39 (av 63)	Höganäs
Halmstad	189	↗ 33	3	14 (av 23)	Trollhättan

Alla enkätfrågor

Falkenbergs kommun

Enkätfråga	2014	2015	2016	2017	2018	2019	2020	2021	2022	2023	Förändring
Sammanfattande omdöme	48	41	40	32	26	21	27	20	31	21	↗ 10
Dialogen med kommunens beslutsfattare	-	-	-	-	-	-	55	36	40	20	↗ 20
Kommunens service och bemötande	43	36	44	36	49	22	48	54	69	31	↗ 38
Tillgång till relevant kompetens	54	30	70	114	144	41	51	104	68	35	↗ 33
Mobilnät och bredband	129	183	204	150	129	72	68	89	96	40	↗ 56
Tjänstemännens attityder	71	72	61	44	50	41	72	50	62	42	↗ 20
Vägnät, tåg- och flygförbindelser	61	99	88	82	82	51	53	65	45	47	↘ 2
Information till företagen	-	-	-	-	-	-	60	59	59	47	↗ 12
Kommunpolitikernas attityder	68	52	40	26	40	32	59	60	58	52	↗ 6
Upphandling	-	-	-	-	-	-	90	103	119	80	↗ 39
Konkurrens från kommunens verksamheter	82	67	92	88	107	72	170	154	139	176	↘ 37
Påverkan av brottslighet/otrygghet	-	-	-	-	-	-	180	182	207	229	↘ 22

Alla statistikfaktorer

Falkenbergs kommun

Faktor	2014	2015	2016	2017	2018	2019	2020	2021	2022	2023	Förändring
Entreprenader	59	38	32	33	30	29	28	26	28	39	↘ 11
Kommunalskatt	44	58	58	59	57	48	68	68	68	68	— 0
Marknadsförsörjning	56	51	52	54	54	55	54	58	65	73	↘ 8
Företagsamhet	-	-	-	-	-	-	77	79	81	83	↘ 2
Jobb i kommunen	-	-	-	-	-	-	85	86	92	96	↘ 4



SVENSKT NÄRINGSLIV

Svenskt Näringsliv Halland

Regionchef: Kristian Ryberg
kristian.ryberg@svensktnaringsliv.se

LÄS MER PÅ [FORETAGSKLIMAT.SE](https://foretagsklimat.se)

