



SVENSKT NÄRINGS LIV



# Ranking lokalt företagsklimat 2023

## Fagersta kommun

# Vad definierar ett bra lokalt företagsklimat?

- Finns det personal med rätt kompetens att få tag på? Är kommunen lösningsorienterade? Hur hög är kommunalskatten?
- Har politikerna förståelse för min verksamhet och mina behov som företagare? **Går det föra en dialog med tjänstemän och politiker?** Är det enkelt att få tag på någon hos kommunen?
- Får man bra välfärd för de kommunala skattepengarna? Finns det någonstans att bo? Finns flyg-/tågförbindelser för mina långväga kunder? Kan jag locka hit personal?
- Engagerar sig företagen i den lokala utvecklingen? Har kommunen enkla e-tjänster? Hur fungerar kommunens upphandling? **Känner jag mig uppskattad som företagare i kommunen?** Bedriver kommunen verksamhet som konkurrerar med mitt företag? Påverkar brottsligheten möjligheten att driva företag?
- Är det tryggt för mina anställda? Hur lång tid tar det att få ett tillstånd? **Finns det fiber?** Hur är mobiltäckningen? Vad tycker andra företagare om det lokala företagsklimatet?
- Är kommunen intresserad av att göra affärer med mig? Vad tar kommunen ut för avgifter? Finns det lediga lokaler eller kontor? Hur är den lokala infrastrukturen?
- Hjälper kommunens tillsynspersoner mig att göra rätt?** Hur funkar kollektivtrafiken för mina anställda? **Finns det mark redo att bygga på?** Får jag bra service i kontakt med kommunen?
- Får jag information så att jag kan hålla mig uppdaterad om vad som händer i kommunen? Hur funkar kontakten med skolan för mig som företagare?

**”Företagsklimat är summan av de institutioner, attityder, regler och kunskaper som möter företagaren i vardagen.”**



# Rankingens olika delar



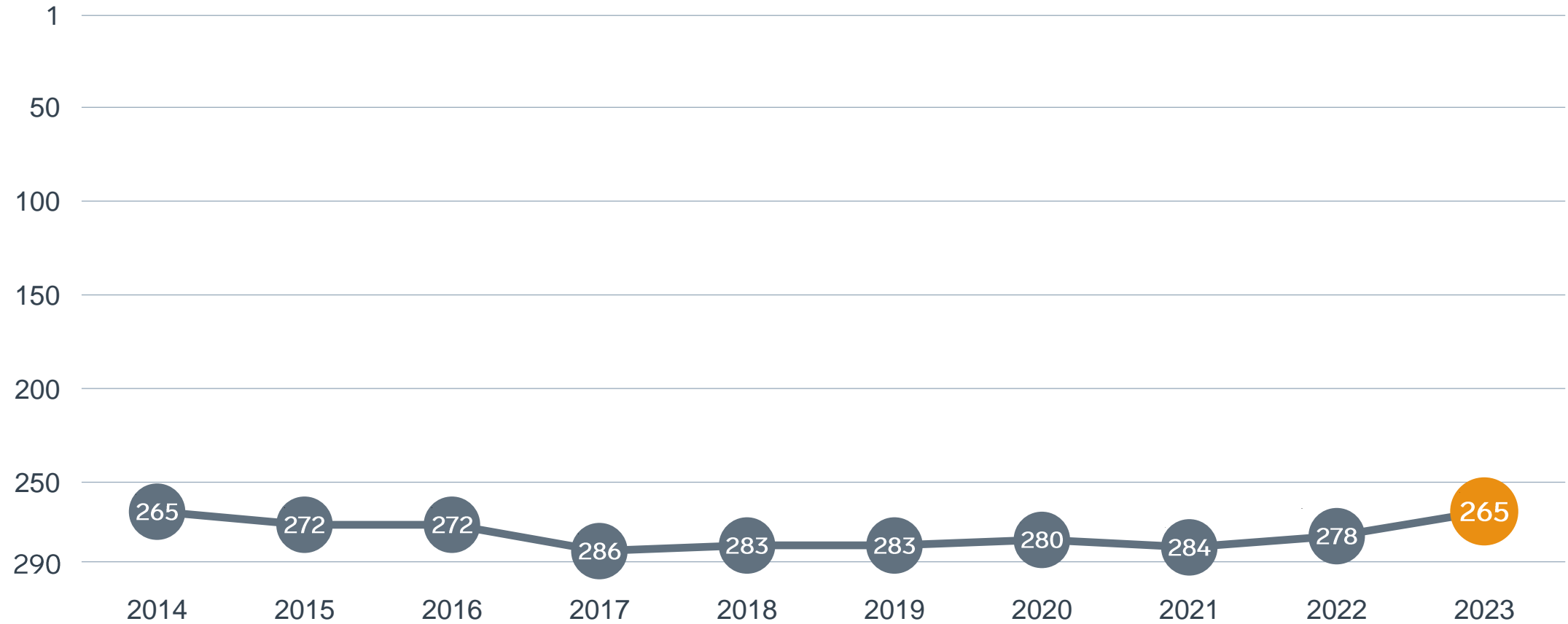
## Enkät svar

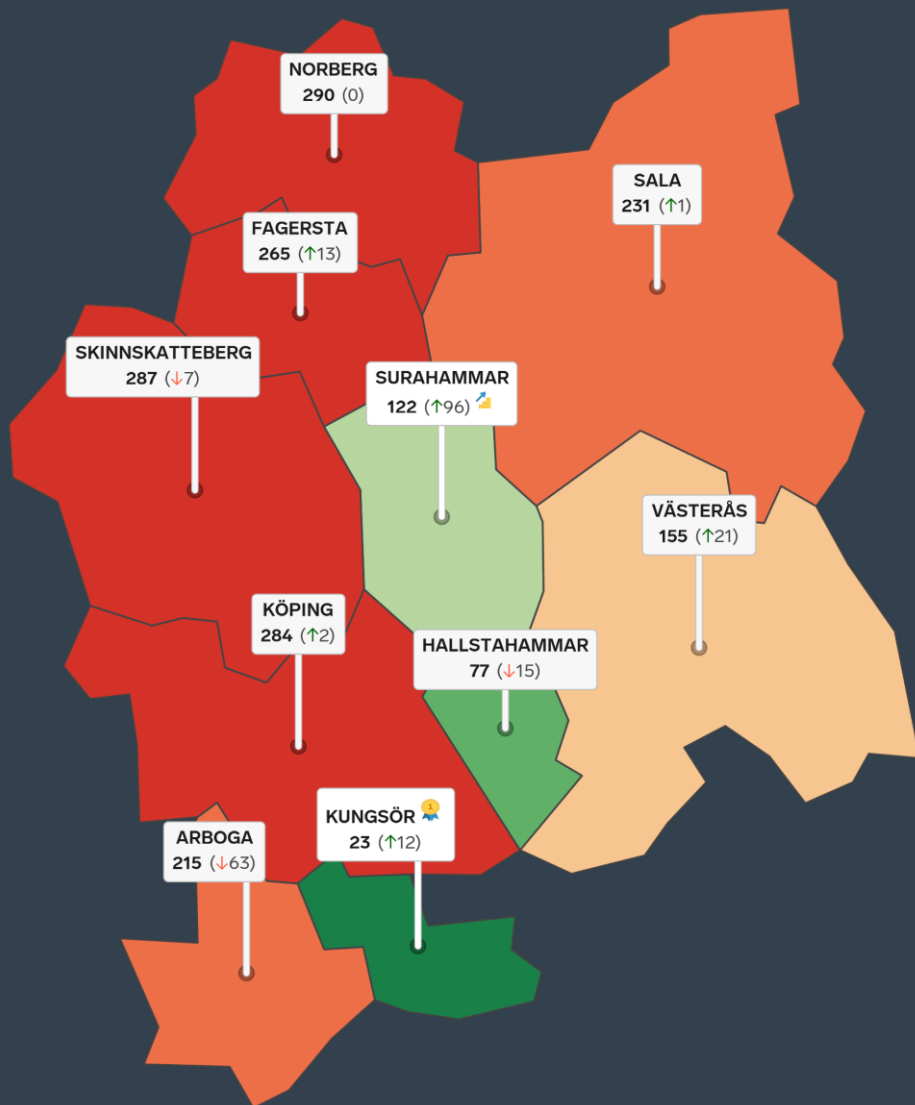

1. Sammanfattande omdöme (1/3)
- 2a. Kommunens service och bemötande (1/9)
- 2b. Tillgång till medarbetare med relevant kompetens (1/18)
- 2c. Kommunpolitikernas attityder (1/36)
- 2d. Tjänstemännens attityder (1/36)
- 2e. Kommunens upphandling (1/54)
- 2f. Konkurrens från kommunens verksamheter (1/54)
- 2g. Negativ påverkan av brottslighet/otrygghet (1/54)
- 2h. Vägnät, tåg- och flygförbindelser (1/72)
- 2i. Mobilnät och bredband (1/72)
- 2j. Kommunens information till företagen (1/72)
- 2k. Dialog med kommunens beslutsfattare (1/72)

## Statistikfaktorer (från SCB och UC)

- 3a. Marknadsförsörjning 2022 (1/15)
- 3b. Kommunalskatt 2023 (1/15)
- 3c. Entreprenader 2021 (1/15)
- 3d. Jobb i kommunen 2021 (1/15)
- 3e. Företagsamhet 2022 (1/15)

# Rankingutveckling Fagersta kommun





# Alla kommuner i Västmanland

- Bästa kommun:** Kungsör
- Största förbättring:** Surahammar
- Största förbättring på fem år:** Kungsör

# Alla kommuner i Västmanland

| Kommun          | Ranking 2023 | Förändring från 2022 |
|-----------------|--------------|----------------------|
| Kungsör         | 23           | ↗ 12                 |
| Hallstahammar   | 77           | ↘ 15                 |
| Surahammar      | 122          | ↗ 96                 |
| Västerås        | 155          | ↗ 21                 |
| Arboga          | 215          | ↘ 63                 |
| Sala            | 231          | ↗ 1                  |
| Fagersta        | 265          | ↗ 13                 |
| Köping          | 284          | ↗ 2                  |
| Skinnskatteberg | 287          | ↘ 7                  |
| Norberg         | 290          | — 0                  |

# Alla kommuner i Västmanland

| Kommun          | Ranking 2023 | Förändring från 2022 | Kommungrupp | Ranking i kommungrupp | Bästa kommun i kommungrupp |
|-----------------|--------------|----------------------|-------------|-----------------------|----------------------------|
| Kungsör         | 23           | ↗ 12                 | 7           | 5 (av 51)             | Vårgårda                   |
| Hallstahammar   | 77           | ↘ 15                 | 4           | 20 (av 63)            | Höganäs                    |
| Surahammar      | 122          | ↗ 96                 | 4           | 31 (av 63)            | Höganäs                    |
| Västerås        | 155          | ↗ 21                 | 3           | 11 (av 23)            | Trollhättan                |
| Arboga          | 215          | ↘ 63                 | 7           | 39 (av 51)            | Vårgårda                   |
| Sala            | 231          | ↗ 1                  | 4           | 57 (av 63)            | Höganäs                    |
| Fagersta        | 265          | ↗ 13                 | 7           | 45 (av 51)            | Vårgårda                   |
| Köping          | 284          | ↗ 2                  | 5           | 24 (av 24)            | Munkfors                   |
| Skinnskatteberg | 287          | ↘ 7                  | 7           | 50 (av 51)            | Vårgårda                   |
| Norberg         | 290          | — 0                  | 7           | 51 (av 51)            | Vårgårda                   |

# Alla enkätfrågor

## Fagersta kommun

| Enkätfråga                             | 2014       | 2015       | 2016       | 2017       | 2018       | 2019       | 2020       | 2021       | 2022       | 2023       | Förändring |
|----------------------------------------|------------|------------|------------|------------|------------|------------|------------|------------|------------|------------|------------|
| <b>Sammanfattande omdöme</b>           | <b>218</b> | <b>237</b> | <b>267</b> | <b>284</b> | <b>270</b> | <b>264</b> | <b>278</b> | <b>282</b> | <b>270</b> | <b>264</b> | <b>↗ 6</b> |
| Konkurrens från kommunens verksamheter | 270        | 285        | 285        | 255        | 241        | 273        | 253        | 222        | 243        | 145        | ↗ 98       |
| Påverkan av brottslighet/otrygghet     | -          | -          | -          | -          | -          | -          | 249        | 259        | 195        | 173        | ↗ 22       |
| Vägnät, tåg- och flygförbindelser      | 146        | 119        | 140        | 143        | 182        | 196        | 184        | 195        | 205        | 181        | ↗ 24       |
| Mobilnät och bredband                  | 205        | 219        | 198        | 233        | 257        | 225        | 201        | 167        | 151        | 191        | ↘ 40       |
| Upphandling                            | -          | -          | -          | -          | -          | -          | 268        | 263        | 282        | 218        | ↗ 64       |
| Tjänstemännens attityder               | 209        | 191        | 224        | 214        | 198        | 239        | 266        | 274        | 266        | 240        | ↗ 26       |
| Tillgång till relevant kompetens       | 256        | 287        | 273        | 261        | 272        | 247        | 271        | 270        | 275        | 256        | ↗ 19       |
| Dialogen med kommunens beslutsfattare  | -          | -          | -          | -          | -          | -          | 279        | 286        | 286        | 267        | ↗ 19       |
| Kommunens service och bemötande        | 242        | 225        | 199        | 264        | 266        | 263        | 268        | 285        | 274        | 272        | ↗ 2        |
| Kommunpolitikernas attityder           | 234        | 224        | 235        | 237        | 241        | 266        | 275        | 275        | 285        | 272        | ↗ 13       |
| Information till företagen             | -          | -          | -          | -          | -          | -          | 288        | 289        | 287        | 273        | ↗ 14       |



# Alla statistikfaktorer

## Fagersta kommun

| Faktor              | 2014 | 2015 | 2016 | 2017 | 2018 | 2019 | 2020 | 2021 | 2022 | 2023 | Förändring |
|---------------------|------|------|------|------|------|------|------|------|------|------|------------|
| Jobb i kommunen     | -    | -    | -    | -    | -    | -    | 33   | 35   | 42   | 47   | ↘ 5        |
| Kommunalskatt       | 164  | 151  | 132  | 128  | 124  | 116  | 101  | 97   | 97   | 95   | ↗ 2        |
| Marknadsförsörjning | 104  | 115  | 115  | 125  | 117  | 119  | 116  | 126  | 146  | 144  | ↗ 2        |
| Entreprenader       | 270  | 284  | 276  | 245  | 209  | 204  | 215  | 189  | 167  | 176  | ↘ 9        |
| Företagsamhet       | -    | -    | -    | -    | -    | -    | 287  | 289  | 289  | 289  | — 0        |



SVENSKT NÄRINGSLIV

# Svenskt Näringsliv Västmanland

**Regionchef:** Kristin Lahed

[kristin.lahed@svensktnaringsliv.se](mailto:kristin.lahed@svensktnaringsliv.se)

LÄS MER PÅ [FORETAGSKLIMAT.SE](https://foretagsklimat.se)

