



SVENSKT NÄRINGS LIV



Ranking lokalt företagsklimat 2023

Bräcke kommun

Vad definierar ett bra lokalt företagsklimat?

- Finns det personal med rätt kompetens att få tag på? Är kommunen lösningsorienterade? Hur hög är kommunalskatten?
- Har politikerna förståelse för min verksamhet och mina behov som företagare? **Går det föra en dialog med tjänstemän och politiker?** Är det enkelt att få tag på någon hos kommunen?
- Får man bra välfärd för de kommunala skattepengarna? Finns det någonstans att bo? Finns flyg-/tågförbindelser för mina långväga kunder? Kan jag locka hit personal?
- Engagerar sig företagen i den lokala utvecklingen? Har kommunen enkla e-tjänster? Hur fungerar kommunens upphandling? **Känner jag mig uppskattad som företagare i kommunen?** Bedriver kommunen verksamhet som konkurrerar med mitt företag? Påverkar brottsligheten möjligheten att driva företag?
- Är det tryggt för mina anställda? Hur lång tid tar det att få ett tillstånd? **Finns det fiber?** Hur är mobiltäckningen? Vad tycker andra företagare om det lokala företagsklimatet?
- Är kommunen intresserad av att göra affärer med mig? Vad tar kommunen ut för avgifter? Finns det lediga lokaler eller kontor? Hur är den lokala infrastrukturen?
- Hjälper kommunens tillsynspersoner mig att göra rätt?** Hur funkar kollektivtrafiken för mina anställda? **Finns det mark redo att bygga på?** Får jag bra service i kontakt med kommunen?
- Får jag information så att jag kan hålla mig uppdaterad om vad som händer i kommunen? Hur funkar kontakten med skolan för mig som företagare?

”Företagsklimat är summan av de institutioner, attityder, regler och kunskaper som möter företagaren i vardagen.”

Rankingens olika delar



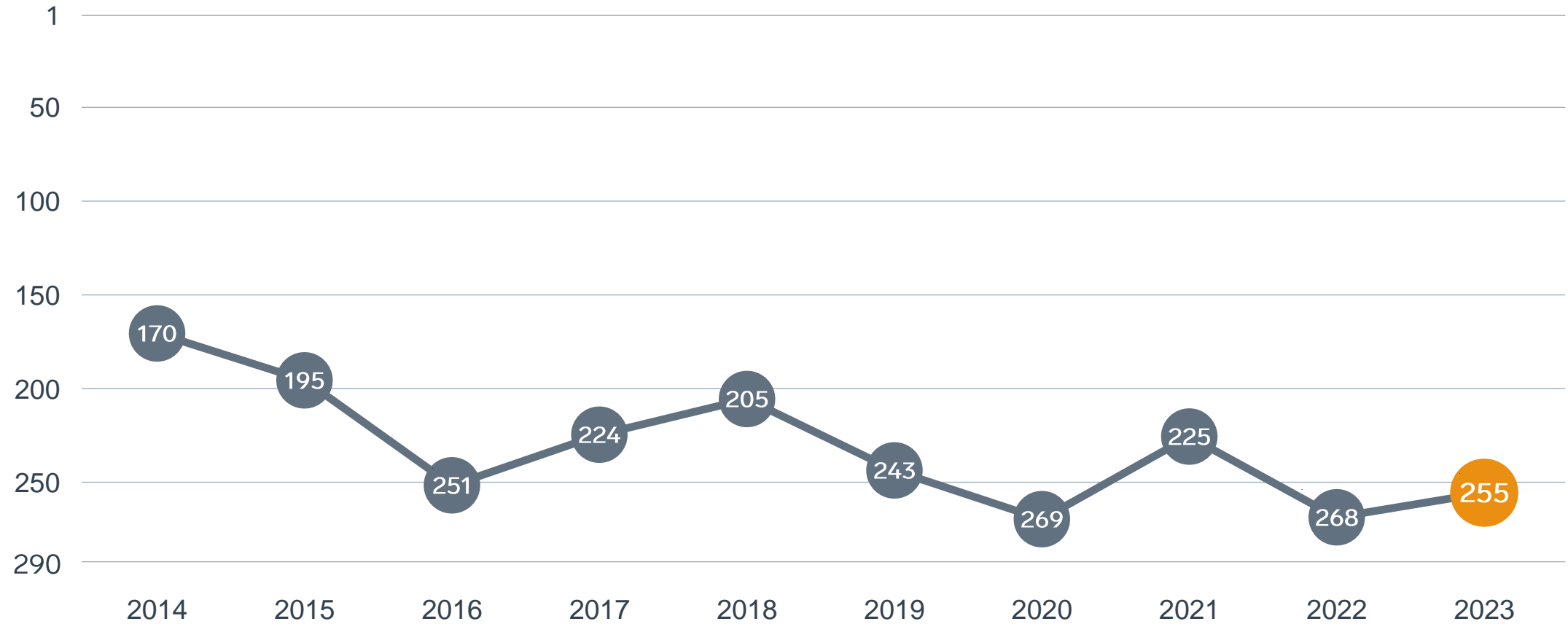
Enkät svar

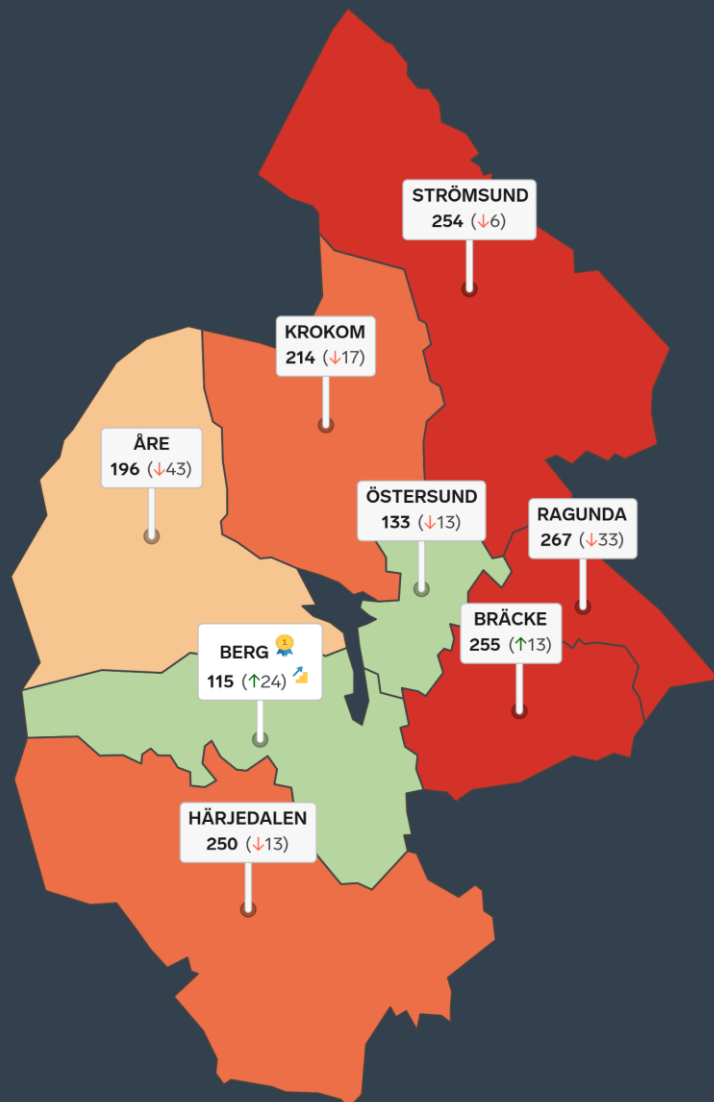
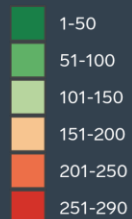
1. Sammanfattande omdöme (1/3)
- 2a. Kommunens service och bemötande (1/9)
- 2b. Tillgång till medarbetare med relevant kompetens (1/18)
- 2c. Kommunpolitikernas attityder (1/36)
- 2d. Tjänstemännens attityder (1/36)
- 2e. Kommunens upphandling (1/54)
- 2f. Konkurrens från kommunens verksamheter (1/54)
- 2g. Negativ påverkan av brottslighet/otrygghet (1/54)
- 2h. Vägnät, tåg- och flygförbindelser (1/72)
- 2i. Mobilnät och bredband (1/72)
- 2j. Kommunens information till företagen (1/72)
- 2k. Dialog med kommunens beslutsfattare (1/72)

Statistikfaktorer (från SCB och UC)

- 3a. Marknadsförsörjning 2022 (1/15)
- 3b. Kommunalskatt 2023 (1/15)
- 3c. Entreprenader 2021 (1/15)
- 3d. Jobb i kommunen 2021 (1/15)
- 3e. Företagsamhet 2022 (1/15)

Rankingutveckling Bräcke kommun





Alla kommuner i Jämtland

- Bästa kommun: Berg**
- Största förbättring: Berg**
- Största förbättring på fem år: Härjedalen**

Alla kommuner i Jämtland

Kommun	Ranking 2023	Förändring från 2022
Berg	115	↗ 24
Östersund	133	↘ 13
Åre	196	↘ 43
Krokom	214	↘ 17
Härjedalen	250	↘ 13
Strömsund	254	↘ 6
Bräcke	255	↗ 13
Ragunda	267	↘ 33

Alla kommuner i Jämtland

Kommun	Ranking 2023	Förändring från 2022	Kommungrupp	Ranking i kommungrupp	Bästa kommun i kommungrupp
Berg	115	↗ 24	5	7 (av 24)	Munkfors
Östersund	133	↘ 13	3	9 (av 23)	Trollhättan
Åre	196	↘ 43	9	14 (av 21)	Båstad
Krokom	214	↘ 17	4	53 (av 63)	Höganäs
Härjedalen	250	↘ 13	9	16 (av 21)	Båstad
Strömsund	254	↘ 6	8	27 (av 35)	Säffle
Bräcke	255	↗ 13	5	19 (av 24)	Munkfors
Ragunda	267	↘ 33	8	29 (av 35)	Säffle

Alla enkätfrågor

Bräcke kommun

Enkätfråga	2014	2015	2016	2017	2018	2019	2020	2021	2022	2023	Förändring
Sammanfattande omdöme	125	121	201	176	176	209	241	203	253	239	↗ 14
Påverkan av brottslighet/otrygghet	-	-	-	-	-	-	11	8	43	26	↗ 17
Upphandling	-	-	-	-	-	-	236	246	236	130	↗ 106
Kommunens service och bemötande	117	195	240	147	188	226	220	150	196	179	↗ 17
Mobilnät och bredband	264	253	205	104	97	74	120	86	161	198	↘ 37
Tillgång till relevant kompetens	236	231	265	236	117	144	204	204	226	200	↗ 26
Vägnät, tåg- och flygförbindelser	175	166	233	207	186	168	199	199	222	204	↗ 18
Tjänstemännens attityder	60	196	221	122	138	155	200	194	241	213	↗ 28
Konkurrens från kommunens verksamheter	219	187	268	141	240	232	166	97	177	227	↘ 50
Kommunpolitikerns attityder	110	235	227	196	213	229	248	238	275	237	↗ 38
Information till företagen	-	-	-	-	-	-	206	185	253	243	↗ 10
Dialogen med kommunens beslutsfattare	-	-	-	-	-	-	248	222	246	261	↘ 15

Alla statistikfaktorer

Bräcke kommun

Faktor	2014	2015	2016	2017	2018	2019	2020	2021	2022	2023	Förändring
Företagsamhet	-	-	-	-	-	-	70	70	69	63	↗ 6
Jobb i kommunen	-	-	-	-	-	-	190	191	182	180	↗ 2
Entreprenader	150	195	199	248	262	236	234	210	181	208	↘ 27
Marknadsförsörjning	284	284	283	282	280	282	280	279	278	279	↘ 1
Kommunalskatt	289	288	282	275	275	274	288	288	289	289	— 0



SVENSKT NÄRINGSLIV

Svenskt Näringsliv Jämtland

Regionchef: Ola Toftegaard

ola.toftegaard@svensktnaringsliv.se

LÄS MER PÅ FORETAGSKLIMAT.SE

