



SVENSKT NÄRINGS LIV



Ranking lokalt företagsklimat 2023 Borgholms kommun

Vad definierar ett bra lokalt företagsklimat?

- Finns det personal med rätt kompetens att få tag på? Är kommunen lösningsorienterade? Hur hög är kommunalskatten?
- Har politikerna förståelse för min verksamhet och mina behov som företagare? **Går det föra en dialog med tjänstemän och politiker?** Är det enkelt att få tag på någon hos kommunen?
- Får man bra välfärd för de kommunala skattepengarna? Finns det någonstans att bo? Finns flyg-/tågförbindelser för mina långväga kunder? Kan jag locka hit personal?
- Engagerar sig företagen i den lokala utvecklingen? Har kommunen enkla e-tjänster? Hur fungerar kommunens upphandling? **Känner jag mig uppskattad som företagare i kommunen?** Bedriver kommunen verksamhet som konkurrerar med mitt företag? Påverkar brottsligheten möjligheten att driva företag?
- Är det tryggt för mina anställda? Hur lång tid tar det att få ett tillstånd? **Finns det fiber?** Hur är mobiltäckningen? Vad tycker andra företagare om det lokala företagsklimatet?
- Är kommunen intresserad av att göra affärer med mig? Vad tar kommunen ut för avgifter? Finns det lediga lokaler eller kontor? Hur är den lokala infrastrukturen?
- Hjälper kommunens tillsynspersoner mig att göra rätt?** Hur funkar kollektivtrafiken för mina anställda? **Finns det mark redo att bygga på?** Får jag bra service i kontakt med kommunen?
- Får jag information så att jag kan hålla mig uppdaterad om vad som händer i kommunen? Hur funkar kontakten med skolan för mig som företagare?

”Företagsklimat är summan av de institutioner, attityder, regler och kunskaper som möter företagaren i vardagen.”

Rankingens olika delar



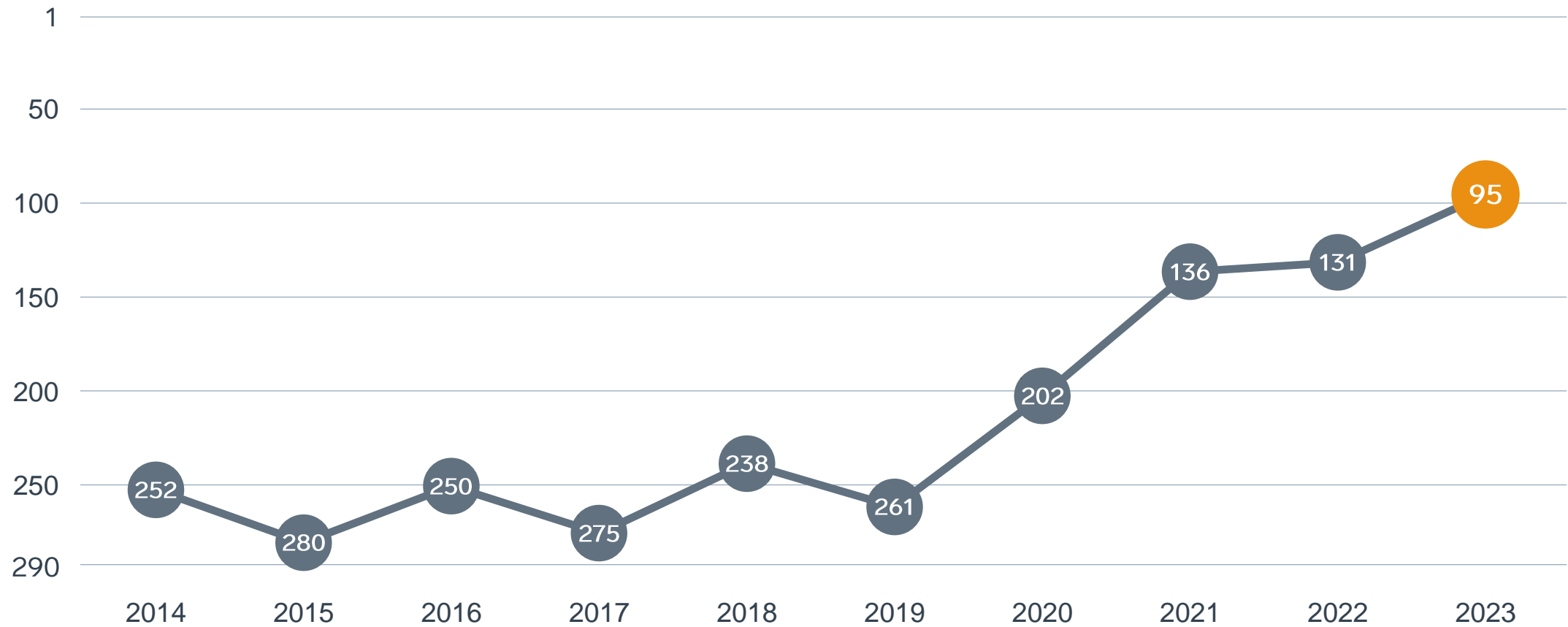
Enkät svar

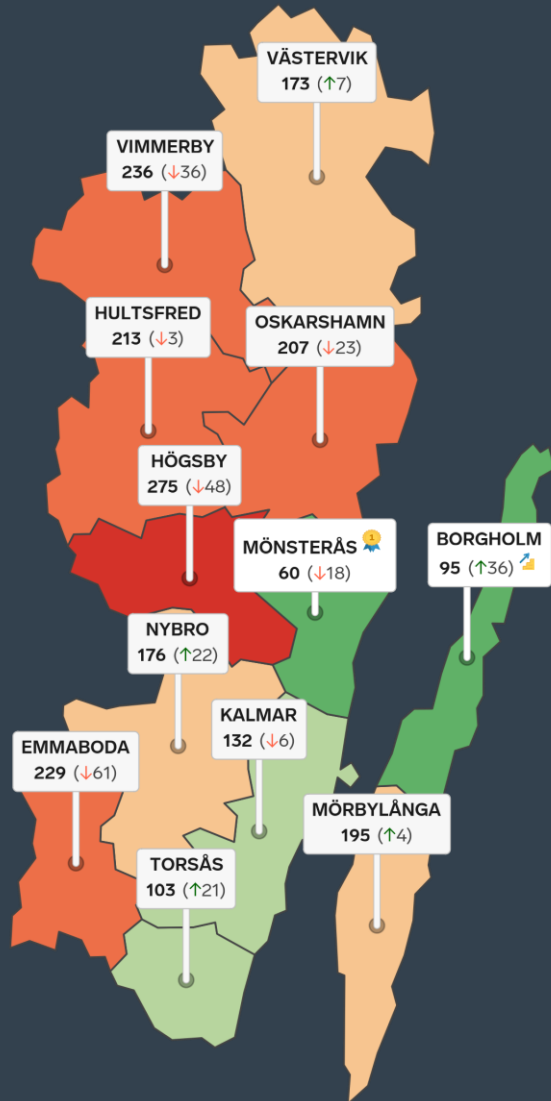
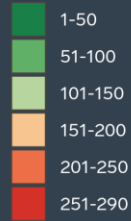
1. Sammanfattande omdöme (1/3)
- 2a. Kommunens service och bemötande (1/9)
- 2b. Tillgång till medarbetare med relevant kompetens (1/18)
- 2c. Kommunpolitikernas attityder (1/36)
- 2d. Tjänstemännens attityder (1/36)
- 2e. Kommunens upphandling (1/54)
- 2f. Konkurrens från kommunens verksamheter (1/54)
- 2g. Negativ påverkan av brottslighet/otrygghet (1/54)
- 2h. Vägnät, tåg- och flygförbindelser (1/72)
- 2i. Mobilnät och bredband (1/72)
- 2j. Kommunens information till företagen (1/72)
- 2k. Dialog med kommunens beslutsfattare (1/72)

Statistikfaktorer (från SCB och UC)

- 3a. Marknadsförsörjning 2022 (1/15)
- 3b. Kommunalskatt 2023 (1/15)
- 3c. Entreprenader 2021 (1/15)
- 3d. Jobb i kommunen 2021 (1/15)
- 3e. Företagsamhet 2022 (1/15)

Rankingutveckling Borgholms kommun





Alla kommuner i Kalmar län

- Bästa kommun: Mönsterås**
- Största förbättring: Borgholm**
- Största förbättring på fem år: Borgholm**

Alla kommuner i Kalmar län

Kommun	Ranking 2023	Förändring från 2022
Mönsterås	60	↘ 18
Borgholm	95	↗ 36
Torsås	103	↗ 21
Kalmar	132	↘ 6
Västervik	173	↗ 7
Nybro	176	↗ 22
Mörbylånga	195	↗ 4
Oskarshamn	207	↘ 23
Hultsfred	213	↘ 3
Emmaboda	229	↘ 61
Vimmerby	236	↘ 36
Högsby	275	↘ 48

Alla kommuner i Kalmar län

Kommun	Ranking 2023	Förändring från 2022	Kommungrupp	Ranking i kommungrupp	Bästa kommun i kommungrupp
Mönsterås	60	↘ 18	7	12 (av 51)	Vårgårda
Borgholm	95	↗ 36	9	8 (av 21)	Båstad
Torsås	103	↗ 21	4	27 (av 63)	Höganäs
Kalmar	132	↘ 6	3	8 (av 23)	Trollhättan
Västervik	173	↗ 7	6	13 (av 27)	Falkenberg
Nybro	176	↗ 22	5	12 (av 24)	Munkfors
Mörbylånga	195	↗ 4	4	49 (av 63)	Höganäs
Oskarshamn	207	↘ 23	6	15 (av 27)	Falkenberg
Hultsfred	213	↘ 3	7	38 (av 51)	Vårgårda
Emmaboda	229	↘ 61	7	40 (av 51)	Vårgårda
Vimmerby	236	↘ 36	8	24 (av 35)	Säffle
Högsby	275	↘ 48	7	48 (av 51)	Vårgårda

Alla enkätfrågor

Borgholms kommun

Enkätfråga	2014	2015	2016	2017	2018	2019	2020	2021	2022	2023	Förändring
Sammanfattande omdöme	247	284	252	249	235	258	202	124	119	63	↗ 56
Påverkan av brottslighet/otrygghet	-	-	-	-	-	-	33	51	52	7	↗ 45
Tjänstemännens attityder	233	262	231	207	256	243	153	81	78	39	↗ 39
Kommunpolitikernas attityder	180	223	173	128	156	209	97	37	42	41	↗ 1
Information till företagen	-	-	-	-	-	-	135	74	69	56	↗ 13
Kommunens service och bemötande	245	283	180	241	235	203	154	98	56	65	↘ 9
Dialogen med kommunens beslutsfattare	-	-	-	-	-	-	153	45	62	69	↘ 7
Upphandling	-	-	-	-	-	-	272	126	192	106	↗ 86
Mobilnät och bredband	288	287	282	283	256	284	255	203	181	116	↗ 65
Konkurrens från kommunens verksamheter	105	239	147	205	164	190	219	157	158	164	↘ 6
Vägnät, tåg- och flygförbindelser	269	270	259	264	263	277	249	225	250	218	↗ 32
Tillgång till relevant kompetens	224	229	230	285	232	156	224	179	256	264	↘ 8

Alla statistikfaktorer

Borgholms kommun

Faktor	2014	2015	2016	2017	2018	2019	2020	2021	2022	2023	Förändring
Företagsamhet	-	-	-	-	-	-	6	6	7	7	— 0
Kommunalskatt	157	143	126	122	117	110	150	148	148	146	↗ 2
Jobb i kommunen	-	-	-	-	-	-	172	175	174	170	↗ 4
Entreprenader	256	257	266	269	200	184	239	275	282	278	↗ 4
Marknadsförsörjning	278	278	278	277	276	280	283	285	284	285	↘ 1



SVENSKT NÄRINGSLIV

Svenskt Näringsliv Kalmar län

Regionchef: Ulrica Bennesved
ulrica.bennesved@svensktnaringsliv.se

LÄS MER PÅ [FORETAGSKLIMAT.SE](https://foretagsklimat.se)

