



SVENSKT NÄRINGS LIV



# Ranking lokalt företagsklimat 2023

## Arvika kommun

# Vad definierar ett bra lokalt företagsklimat?

- Finns det personal med rätt kompetens att få tag på? Är kommunen lösningsorienterade? Hur hög är kommunalskatten?
- Har politikerna förståelse för min verksamhet och mina behov som företagare? **Går det föra en dialog med tjänstemän och politiker?** Är det enkelt att få tag på någon hos kommunen?
- Får man bra välfärd för de kommunala skattepengarna? Finns det någonstans att bo? Finns flyg-/tågförbindelser för mina långväga kunder? Kan jag locka hit personal?
- Engagerar sig företagen i den lokala utvecklingen? Har kommunen enkla e-tjänster? Hur fungerar kommunens upphandling? **Känner jag mig uppskattad som företagare i kommunen?** Bedriver kommunen verksamhet som konkurrerar med mitt företag? Påverkar brottsligheten möjligheten att driva företag?
- Är det tryggt för mina anställda? Hur lång tid tar det att få ett tillstånd? **Finns det fiber?** Hur är mobiltäckningen? Vad tycker andra företagare om det lokala företagsklimatet?
- Är kommunen intresserad av att göra affärer med mig? Vad tar kommunen ut för avgifter? Finns det lediga lokaler eller kontor? Hur är den lokala infrastrukturen?
- Hjälper kommunens tillsynspersoner mig att göra rätt?** Hur funkar kollektivtrafiken för mina anställda? **Finns det mark redo att bygga på?** Får jag bra service i kontakt med kommunen?
- Får jag information så att jag kan hålla mig uppdaterad om vad som händer i kommunen? Hur funkar kontakten med skolan för mig som företagare?

**”Företagsklimat är summan av de institutioner, attityder, regler och kunskaper som möter företagaren i vardagen.”**

# Rankingens olika delar



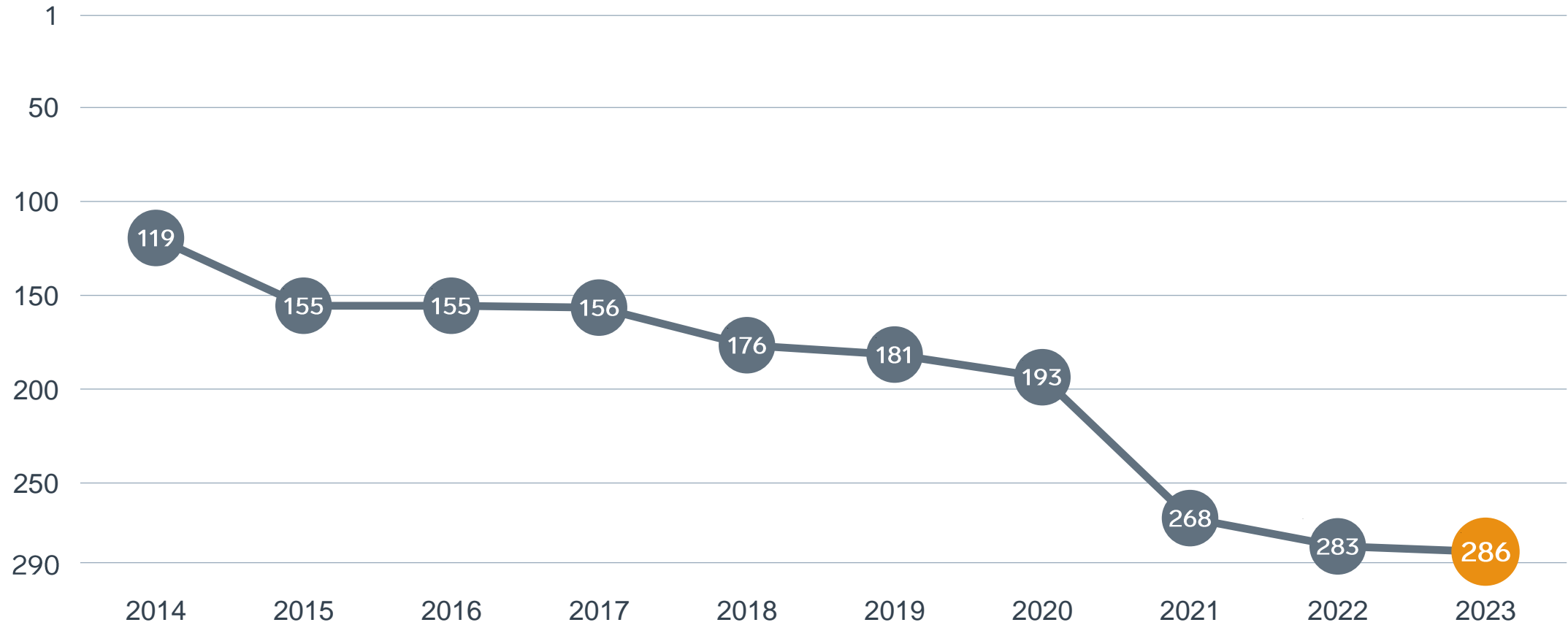
## Enkät svar

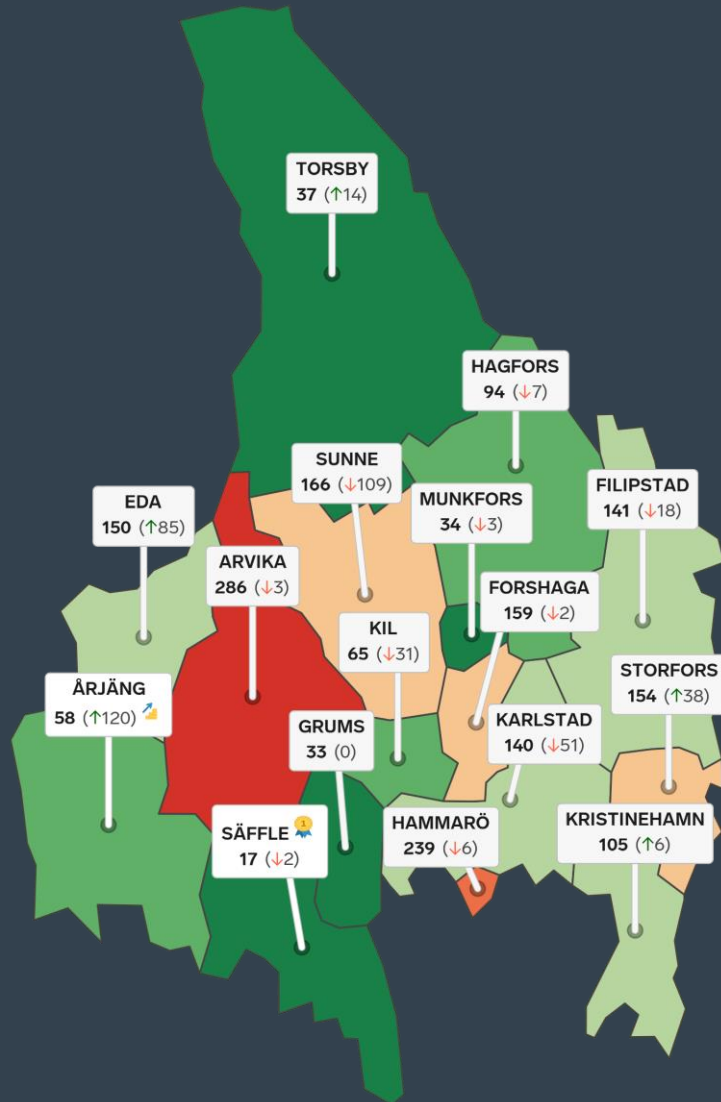
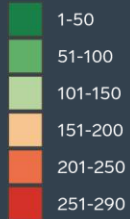
1. Sammanfattande omdöme (1/3)
- 2a. Kommunens service och bemötande (1/9)
- 2b. Tillgång till medarbetare med relevant kompetens (1/18)
- 2c. Kommunpolitikernas attityder (1/36)
- 2d. Tjänstemännens attityder (1/36)
- 2e. Kommunens upphandling (1/54)
- 2f. Konkurrens från kommunens verksamheter (1/54)
- 2g. Negativ påverkan av brottslighet/otrygghet (1/54)
- 2h. Vägnät, tåg- och flygförbindelser (1/72)
- 2i. Mobilnät och bredband (1/72)
- 2j. Kommunens information till företagen (1/72)
- 2k. Dialog med kommunens beslutsfattare (1/72)

## Statistikfaktorer (från SCB och UC)

- 3a. Marknadsförsörjning 2022 (1/15)
- 3b. Kommunalskatt 2023 (1/15)
- 3c. Entreprenader 2021 (1/15)
- 3d. Jobb i kommunen 2021 (1/15)
- 3e. Företagsamhet 2022 (1/15)

# Rankingutveckling Arvika kommun





# Alla kommuner i Värmland

- Bästa kommun: Säffle**
- Största förbättring: Årjäng**
- Största förbättring på fem år: Kristinehamn**

# Alla kommuner i Värmland

Kommun	Ranking 2023	Förändring från 2022
Säffle	17	↘ 2
Grums	33	↔ 0
Munkfors	34	↘ 3
Torsby	37	↗ 14
Årjäng	58	↗ 120
Kil	65	↘ 31
Hagfors	94	↘ 7
Kristinehamn	105	↗ 6
Karlstad	140	↘ 51
Filipstad	141	↘ 18
Eda	150	↗ 85
Storfors	154	↗ 38
Forshaga	159	↘ 2
Sunne	166	↘ 109
Hammarö	239	↘ 6
Arvika	286	↘ 3

# Alla kommuner i Värmland

Kommun	Ranking 2023	Förändring från 2022	Kommungrupp	Ranking i kommungrupp	Bästa kommun i kommungrupp
Säffle	17	↘ 2	8	1 (av 35)	Säffle
Grums	33	↔ 0	4	10 (av 63)	Höganäs
Munkfors	34	↘ 3	5	1 (av 24)	Munkfors
Torsby	37	↗ 14	8	4 (av 35)	Säffle
Årjäng	58	↗ 120	9	4 (av 21)	Båstad
Kil	65	↘ 31	4	18 (av 63)	Höganäs
Hagfors	94	↘ 7	8	8 (av 35)	Säffle
Kristinehamn	105	↗ 6	5	6 (av 24)	Munkfors
Karlstad	140	↘ 51	3	10 (av 23)	Trollhättan
Filipstad	141	↘ 18	8	14 (av 35)	Säffle
Eda	150	↗ 85	9	10 (av 21)	Båstad
Storfors	154	↗ 38	7	27 (av 51)	Vårgårda
Forshaga	159	↘ 2	4	41 (av 63)	Höganäs
Sunne	166	↘ 109	8	19 (av 35)	Säffle
Hammarö	239	↘ 6	4	60 (av 63)	Höganäs
Arvika	286	↘ 3	8	33 (av 35)	Säffle

# Alla enkätfrågor

## Arvika kommun

Enkätfråga	2014	2015	2016	2017	2018	2019	2020	2021	2022	2023	Förändring
<b>Sammanfattande omdöme</b>	<b>77</b>	<b>156</b>	<b>142</b>	<b>141</b>	<b>153</b>	<b>175</b>	<b>191</b>	<b>252</b>	<b>278</b>	<b>285</b>	↘ 7
Mobilnät och bredband	195	174	210	175	119	143	164	140	179	194	↘ 15
Påverkan av brottslighet/otrygghet	-	-	-	-	-	-	128	164	131	209	↘ 78
Vägnät, tåg- och flygförbindelser	161	157	169	158	152	179	172	204	193	210	↘ 17
Tillgång till relevant kompetens	127	92	100	45	50	79	148	230	189	222	↘ 33
Information till företagen	-	-	-	-	-	-	218	264	273	270	↗ 3
Kommunpolitikernas attityder	77	106	98	161	152	133	194	236	271	276	↘ 5
Dialogen med kommunens beslutsfattare	-	-	-	-	-	-	203	237	269	279	↘ 10
Upphandling	-	-	-	-	-	-	120	273	252	282	↘ 30
Konkurrens från kommunens verksamheter	142	126	219	187	183	187	204	278	275	285	↘ 10
Kommunens service och bemötande	99	117	126	101	166	132	169	215	269	287	↘ 18
Tjänstemännens attityder	72	95	116	148	170	132	184	262	267	287	↘ 20



# Alla statistikfaktorer

## Arvika kommun

Faktor	2014	2015	2016	2017	2018	2019	2020	2021	2022	2023	Förändring
Jobb i kommunen	-	-	-	-	-	-	135	127	127	112	↗ 15
Kommunalskatt	83	72	67	102	97	93	78	167	146	144	↗ 2
Företagsamhet	-	-	-	-	-	-	183	173	174	167	↗ 7
Marknadsförsörjning	215	207	211	213	213	197	194	211	201	192	↗ 9
Entreprenader	244	258	256	262	266	257	247	230	245	233	↗ 12



SVENSKT NÄRINGSLIV

# Svenskt Näringsliv Värmland

**Regionchef:** Anna Hedberg

[anna.hedberg@svensktnaringsliv.se](mailto:anna.hedberg@svensktnaringsliv.se)

LÄS MER PÅ [FORETAGSKLIMAT.SE](https://foretagsklimat.se)

