



SVENSKT NÄRINGS LIV



# Ranking lokalt företagsklimat 2023

## Åre kommun

# Vad definierar ett bra lokalt företagsklimat?

- Finns det personal med rätt kompetens att få tag på? Är kommunen lösningsorienterade? Hur hög är kommunalskatten?
- Har politikerna förståelse för min verksamhet och mina behov som företagare? **Går det föra en dialog med tjänstemän och politiker?** Är det enkelt att få tag på någon hos kommunen?
- Får man bra välfärd för de kommunala skattepengarna? Finns det någonstans att bo? Finns flyg-/tågförbindelser för mina långväga kunder? Kan jag locka hit personal?
- Engagerar sig företagen i den lokala utvecklingen? Har kommunen enkla e-tjänster? Hur fungerar kommunens upphandling? **Känner jag mig uppskattad som företagare i kommunen?** Bedriver kommunen verksamhet som konkurrerar med mitt företag? Påverkar brottsligheten möjligheten att driva företag?
- Är det tryggt för mina anställda? Hur lång tid tar det att få ett tillstånd? **Finns det fiber?** Hur är mobiltäckningen? Vad tycker andra företagare om det lokala företagsklimatet?
- Är kommunen intresserad av att göra affärer med mig? Vad tar kommunen ut för avgifter? Finns det lediga lokaler eller kontor? Hur är den lokala infrastrukturen?
- Hjälper kommunens tillsynspersoner mig att göra rätt?** Hur funkar kollektivtrafiken för mina anställda? **Finns det mark redo att bygga på?** Får jag bra service i kontakt med kommunen?
- Får jag information så att jag kan hålla mig uppdaterad om vad som händer i kommunen? Hur funkar kontakten med skolan för mig som företagare?

**”Företagsklimat är summan av de institutioner, attityder, regler och kunskaper som möter företagaren i vardagen.”**

# Rankingens olika delar



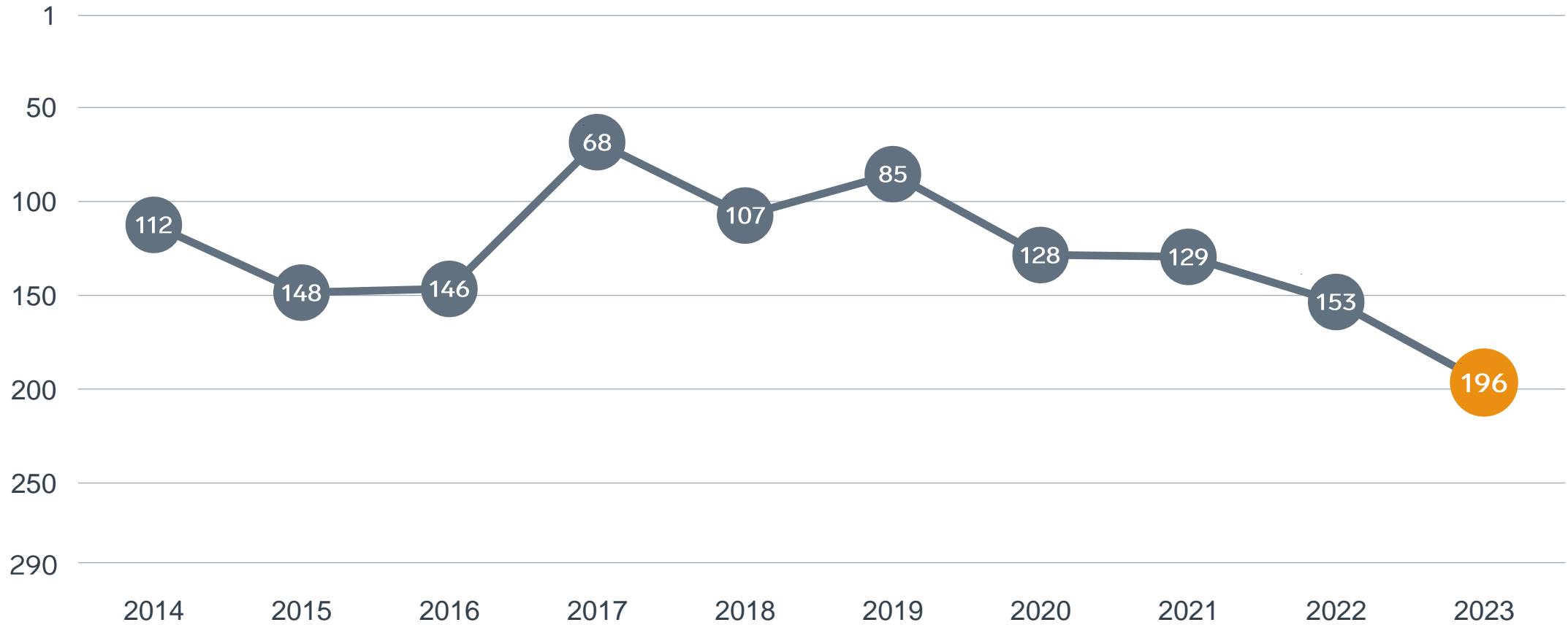
## Enkät svar

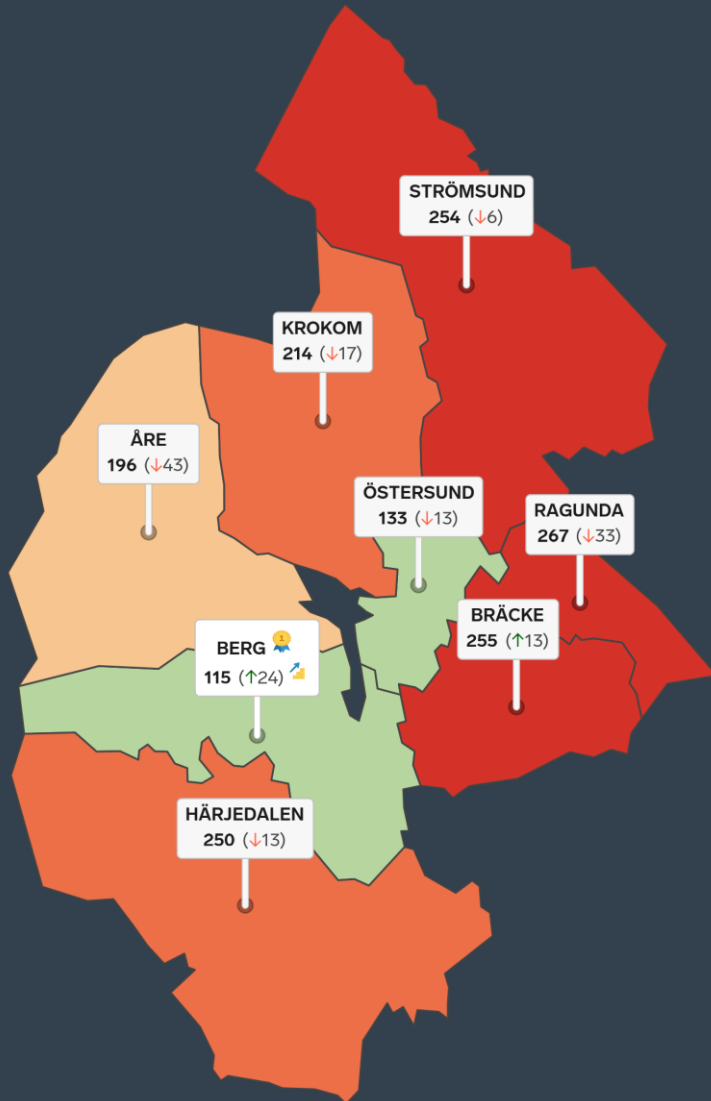
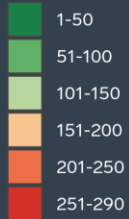
1. Sammanfattande omdöme (1/3)
- 2a. Kommunens service och bemötande (1/9)
- 2b. Tillgång till medarbetare med relevant kompetens (1/18)
- 2c. Kommunpolitikernas attityder (1/36)
- 2d. Tjänstemännens attityder (1/36)
- 2e. Kommunens upphandling (1/54)
- 2f. Konkurrens från kommunens verksamheter (1/54)
- 2g. Negativ påverkan av brottslighet/otrygghet (1/54)
- 2h. Vägnät, tåg- och flygförbindelser (1/72)
- 2i. Mobilnät och bredband (1/72)
- 2j. Kommunens information till företagen (1/72)
- 2k. Dialog med kommunens beslutsfattare (1/72)

## Statistikfaktorer (från SCB och UC)

- 3a. Marknadsförsörjning 2022 (1/15)
- 3b. Kommunalskatt 2023 (1/15)
- 3c. Entreprenader 2021 (1/15)
- 3d. Jobb i kommunen 2021 (1/15)
- 3e. Företagsamhet 2022 (1/15)

# Rankingutveckling Åre kommun





# Alla kommuner i Jämtland

- Bästa kommun: Berg**
- Största förbättring: Berg**
- Största förbättring på fem år: Härjedalen**

# Alla kommuner i Jämtland

Kommun	Ranking 2023	Förändring från 2022
Berg	115	↗ 24
Östersund	133	↘ 13
Åre	196	↘ 43
Krokom	214	↘ 17
Härjedalen	250	↘ 13
Strömsund	254	↘ 6
Bräcke	255	↗ 13
Ragunda	267	↘ 33

# Alla kommuner i Jämtland

Kommun	Ranking 2023	Förändring från 2022	Kommungrupp	Ranking i kommungrupp	Bästa kommun i kommungrupp
Berg	115	↗ 24	5	7 (av 24)	Munkfors
Östersund	133	↘ 13	3	9 (av 23)	Trollhättan
Åre	196	↘ 43	9	14 (av 21)	Båstad
Krokom	214	↘ 17	4	53 (av 63)	Höganäs
Härjedalen	250	↘ 13	9	16 (av 21)	Båstad
Strömsund	254	↘ 6	8	27 (av 35)	Säffle
Bräcke	255	↗ 13	5	19 (av 24)	Munkfors
Ragunda	267	↘ 33	8	29 (av 35)	Säffle

# Alla enkätfrågor

## Åre kommun

Enkätfråga	2014	2015	2016	2017	2018	2019	2020	2021	2022	2023	Förändring
<b>Sammanfattande omdöme</b>	<b>128</b>	<b>176</b>	<b>183</b>	<b>104</b>	<b>140</b>	<b>112</b>	<b>112</b>	<b>119</b>	<b>148</b>	<b>182</b>	↘ 34
Påverkan av brottslighet/otrygghet	-	-	-	-	-	-	44	22	13	40	↘ 27
Konkurrens från kommunens verksamheter	33	73	26	11	31	53	8	16	103	117	↘ 14
Tillgång till relevant kompetens	162	182	253	131	136	136	183	64	116	187	↘ 71
Vägnät, tåg- och flygförbindelser	238	262	267	249	234	182	237	226	223	206	↗ 17
Information till företagen	-	-	-	-	-	-	243	236	252	241	↗ 11
Kommunpolitikernas attityder	161	195	210	147	180	120	104	136	183	242	↘ 59
Mobilnät och bredband	275	278	275	236	238	253	281	280	254	245	↗ 9
Upphandling	-	-	-	-	-	-	245	247	247	261	↘ 14
Tjänstemännens attityder	162	228	206	161	223	215	183	219	214	267	↘ 53
Dialogen med kommunens beslutsfattare	-	-	-	-	-	-	237	255	268	269	↘ 1
Kommunens service och bemötande	182	188	204	155	234	245	239	270	262	277	↘ 15



# Alla statistikfaktorer

## Åre kommun

Faktor	2014	2015	2016	2017	2018	2019	2020	2021	2022	2023	Förändring
Företagsamhet	-	-	-	-	-	-	3	3	2	2	— 0
Marknadsförsörjning	76	66	71	71	59	59	58	63	56	49	↗ 7
Jobb i kommunen	-	-	-	-	-	-	54	77	79	74	↗ 5
Entreprenader	195	162	144	145	169	173	162	147	175	205	↘ 30
Kommunalskatt	214	203	183	182	178	167	212	208	209	209	— 0



SVENSKT NÄRINGSLIV

## Svenskt Näringsliv Jämtland

**Regionchef:** Ola Toftegaard

[ola.toftegaard@svensktnaringsliv.se](mailto:ola.toftegaard@svensktnaringsliv.se)

LÄS MER PÅ [FORETAGSKLIMAT.SE](http://FORETAGSKLIMAT.SE)

