



SVENSKT NÄRINGS LIV



# Ranking lokalt företagsklimat 2023

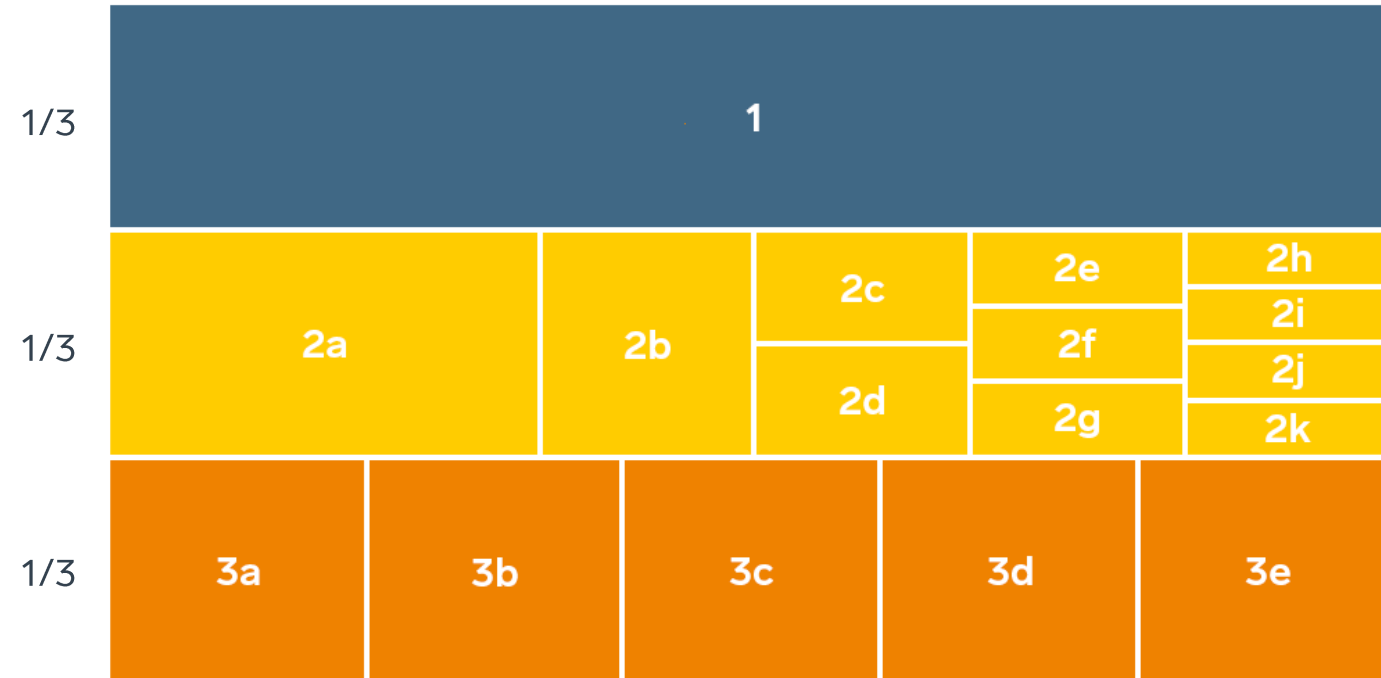
## Arboga kommun

# Vad definierar ett bra lokalt företagsklimat?

- Finns det personal med rätt kompetens att få tag på? Är kommunen lösningsorienterade? Hur hög är kommunalskatten?
- Har politikerna förståelse för min verksamhet och mina behov som företagare? **Går det föra en dialog med tjänstemän och politiker?** Är det enkelt att få tag på någon hos kommunen?
- Får man bra välfärd för de kommunala skattepengarna? Finns det någonstans att bo? Finns flyg-/tågförbindelser för mina långväga kunder? Kan jag locka hit personal?
- Engagerar sig företagen i den lokala utvecklingen? Har kommunen enkla e-tjänster? Hur fungerar kommunens upphandling? **Känner jag mig uppskattad som företagare i kommunen?** Bedriver kommunen verksamhet som konkurrerar med mitt företag? Påverkar brottsligheten möjligheten att driva företag?
- Är det tryggt för mina anställda? Hur lång tid tar det att få ett tillstånd? **Finns det fiber?** Hur är mobiltäckningen? Vad tycker andra företagare om det lokala företagsklimatet?
- Är kommunen intresserad av att göra affärer med mig? Vad tar kommunen ut för avgifter? Finns det lediga lokaler eller kontor? Hur är den lokala infrastrukturen?
- Hjälper kommunens tillsynspersoner mig att göra rätt?** Hur funkar kollektivtrafiken för mina anställda? **Finns det mark redo att bygga på?** Får jag bra service i kontakt med kommunen?
- Får jag information så att jag kan hålla mig uppdaterad om vad som händer i kommunen? Hur funkar kontakten med skolan för mig som företagare?

**”Företagsklimat är summan av de institutioner, attityder, regler och kunskaper som möter företagaren i vardagen.”**

# Rankingens olika delar



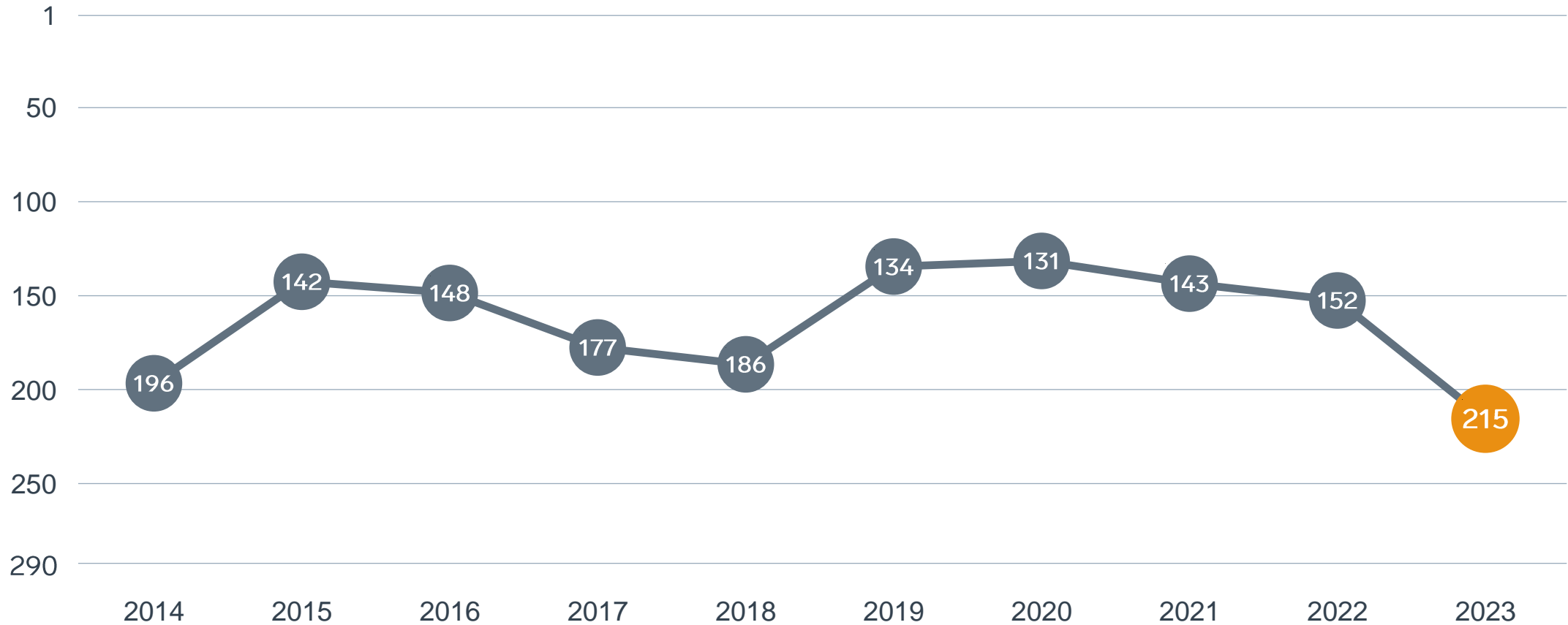
## Enkät svar

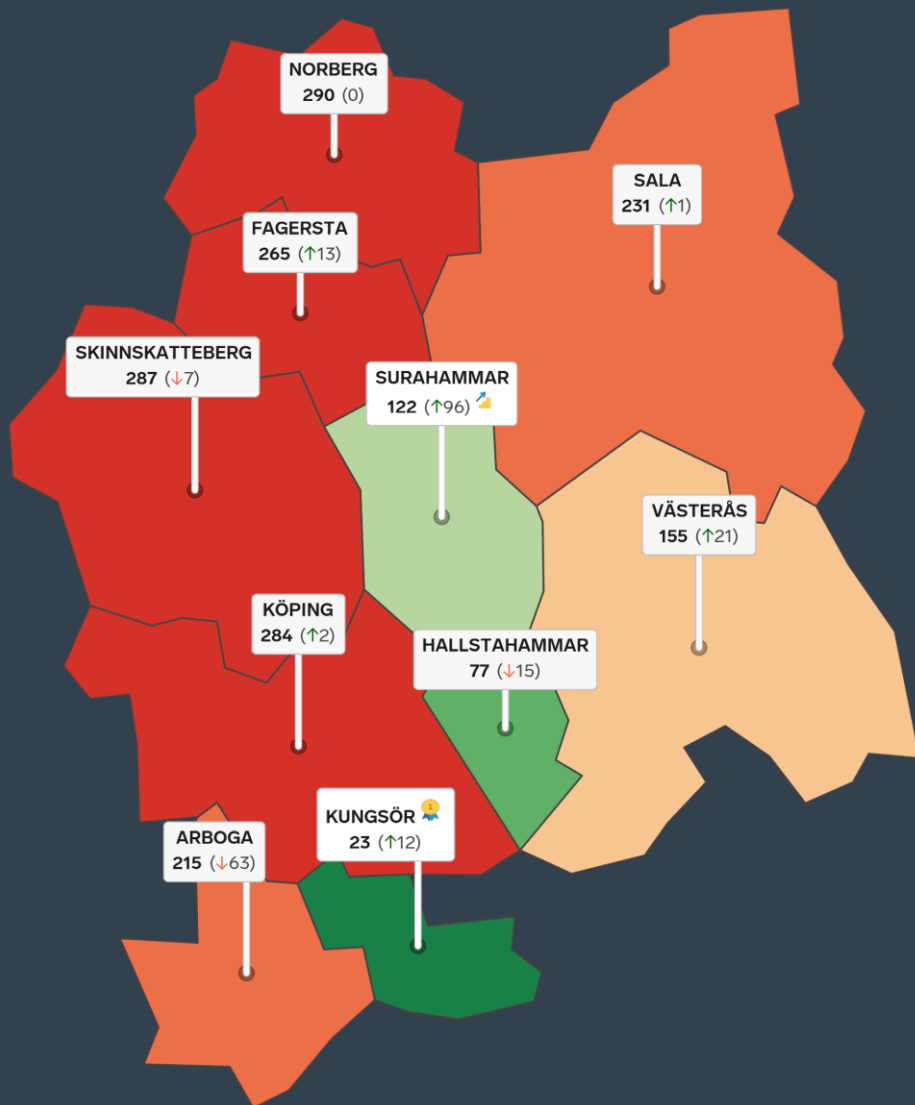

1. Sammanfattande omdöme (1/3)
- 2a. Kommunens service och bemötande (1/9)
- 2b. Tillgång till medarbetare med relevant kompetens (1/18)
- 2c. Kommunpolitikernas attityder (1/36)
- 2d. Tjänstemännens attityder (1/36)
- 2e. Kommunens upphandling (1/54)
- 2f. Konkurrens från kommunens verksamheter (1/54)
- 2g. Negativ påverkan av brottslighet/otrygghet (1/54)
- 2h. Vägnät, tåg- och flygförbindelser (1/72)
- 2i. Mobilnät och bredband (1/72)
- 2j. Kommunens information till företagen (1/72)
- 2k. Dialog med kommunens beslutsfattare (1/72)

## Statistikfaktorer (från SCB och UC)

- 3a. Marknadsförsörjning 2022 (1/15)
- 3b. Kommunalskatt 2023 (1/15)
- 3c. Entreprenader 2021 (1/15)
- 3d. Jobb i kommunen 2021 (1/15)
- 3e. Företagsamhet 2022 (1/15)

# Rankingutveckling Arboga kommun





# Alla kommuner i Västmanland

- Bästa kommun:** Kungsör
- Största förbättring:** Surahammar
- Största förbättring på fem år:** Kungsör

# Alla kommuner i Västmanland

Kommun	Ranking 2023	Förändring från 2022
Kungsör	23	↗ 12
Hallstahammar	77	↘ 15
Surahammar	122	↗ 96
Västerås	155	↗ 21
Arboga	215	↘ 63
Sala	231	↗ 1
Fagersta	265	↗ 13
Köping	284	↗ 2
Skinnskatteberg	287	↘ 7
Norberg	290	— 0

# Alla kommuner i Västmanland

Kommun	Ranking 2023	Förändring från 2022	Kommungrupp	Ranking i kommungrupp	Bästa kommun i kommungrupp
Kungsör	23	↗ 12	7	5 (av 51)	Vårgårda
Hallstahammar	77	↘ 15	4	20 (av 63)	Höganäs
Surahammar	122	↗ 96	4	31 (av 63)	Höganäs
Västerås	155	↗ 21	3	11 (av 23)	Trollhättan
Arboga	215	↘ 63	7	39 (av 51)	Vårgårda
Sala	231	↗ 1	4	57 (av 63)	Höganäs
Fagersta	265	↗ 13	7	45 (av 51)	Vårgårda
Köping	284	↗ 2	5	24 (av 24)	Munkfors
Skinnskatteberg	287	↘ 7	7	50 (av 51)	Vårgårda
Norberg	290	— 0	7	51 (av 51)	Vårgårda

# Alla enkätfrågor

## Arboga kommun

Enkätfråga	2014	2015	2016	2017	2018	2019	2020	2021	2022	2023	Förändring
<b>Sammanfattande omdöme</b>	<b>164</b>	<b>101</b>	<b>93</b>	<b>130</b>	<b>157</b>	<b>114</b>	<b>90</b>	<b>116</b>	<b>128</b>	<b>188</b>	↘ 60
Vägnät, tåg- och flygförbindelser	104	56	73	54	45	33	27	34	50	72	↘ 22
Upphandling	-	-	-	-	-	-	106	134	85	118	↘ 33
Påverkan av brottslighet/otrygghet	-	-	-	-	-	-	214	236	204	142	↗ 62
Dialogen med kommunens beslutsfattare	-	-	-	-	-	-	66	120	130	171	↘ 41
Kommunens service och bemötande	167	132	121	125	154	88	150	127	90	171	↘ 81
Information till företagen	-	-	-	-	-	-	98	106	114	172	↘ 58
Tjänstemännens attityder	128	117	73	101	169	85	110	114	128	183	↘ 55
Konkurrens från kommunens verksamheter	169	165	140	243	230	223	226	249	220	202	↗ 18
Tillgång till relevant kompetens	207	77	165	174	174	80	125	103	165	220	↘ 55
Kommunpolitikens attityder	196	166	132	114	127	109	125	119	135	224	↘ 89
Mobilnät och bredband	187	144	212	231	218	222	224	233	252	235	↗ 17



# Alla statistikfaktorer

## Arboga kommun

Faktor	2014	2015	2016	2017	2018	2019	2020	2021	2022	2023	Förändring
Kommunalskatt	143	125	176	165	162	154	133	132	130	128	↗ 2
Marknadsförsörjning	195	193	205	198	190	189	196	176	182	179	↗ 3
Jobb i kommunen	-	-	-	-	-	-	159	166	196	195	↗ 1
Företagsamhet	-	-	-	-	-	-	214	209	215	213	↗ 2
Entreprenader	140	236	250	218	176	230	224	252	251	252	↘ 1



SVENSKT NÄRINGSLIV

# Svenskt Näringsliv Västmanland

**Regionchef:** Kristin Lahed

[kristin.lahed@svensktnaringsliv.se](mailto:kristin.lahed@svensktnaringsliv.se)

LÄS MER PÅ [FORETAGSKLIMAT.SE](https://foretagsklimat.se)

