



SVENSKT NÄRINGS LIV



Ranking lokalt företagsklimat 2023

Aneby kommun

Vad definierar ett bra lokalt företagsklimat?



Finns det personal med rätt kompetens att få tag på? Är kommunen lösningsorienterade?

Hur hög är kommunalskatten?

Har politikerna förståelse för min verksamhet och mina behov som företagare?

Får man bra välfärd för de kommunala skattepengarna? **Går det föra en dialog med tjänstemän och politiker?** Är det enkelt att få tag på någon hos kommunen?

Finns flyg-/tågförbindelser för mina långväga kunder? Finns det någonstans att bo?

Engagerar sig företagen i den lokala utvecklingen? Har kommunen enkla e-tjänster? Kan jag locka hit personal? Hur fungerar kommunens upphandling?

Känner jag mig uppskattad som företagare i kommunen? Bedriver kommunen verksamhet som konkurrerar med mitt företag? Påverkar brottsligheten möjligheten att driva företag?

Är det tryggt för mina anställda? Hur lång tid tar det att få ett tillstånd? **Finns det fiber?** Hur är mobiltäckningen? Vad tycker andra företagare om det lokala företagsklimatet?

Är kommunen intresserad av att göra affärer med mig? Vad tar kommunen ut för avgifter? Finns det lediga lokaler eller kontor? Hur är den lokala infrastrukturen?

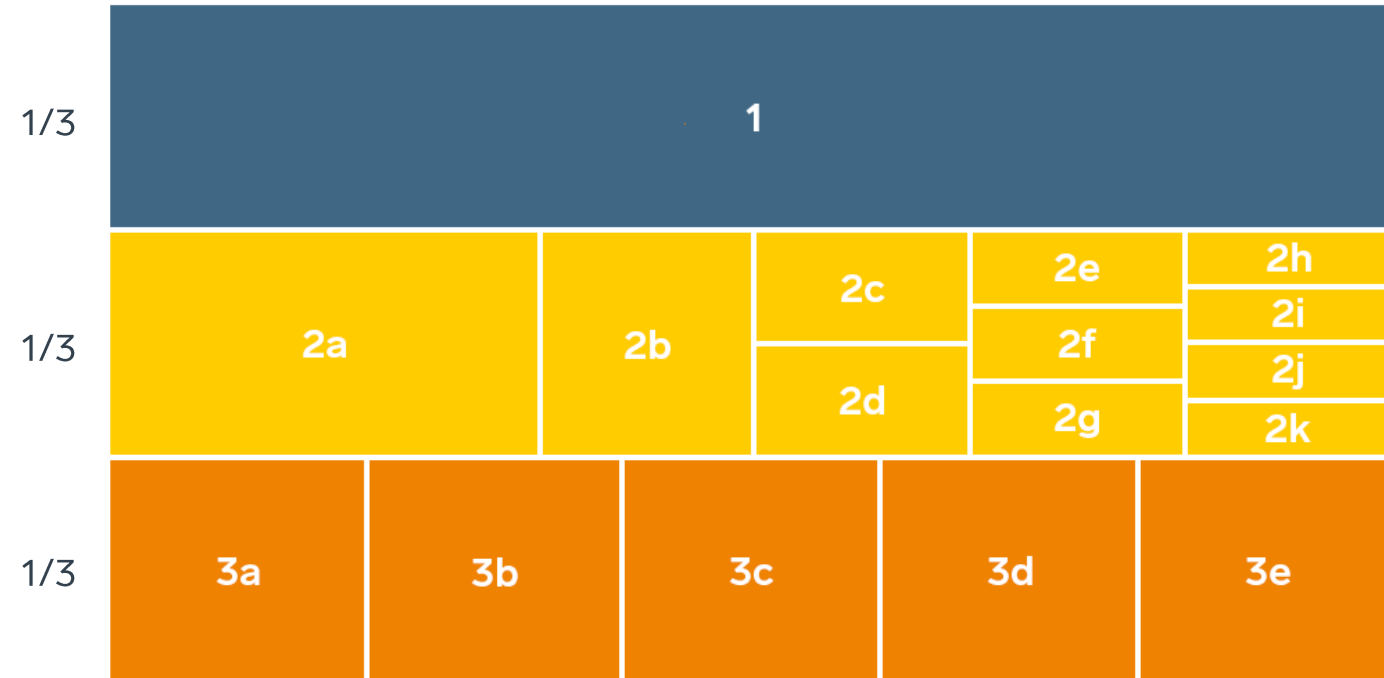
Hjälper kommunens tillsynspersoner mig att göra rätt? Hur funkar kollektivtrafiken för mina anställda? **Finns det mark redo att bygga på?** Får jag bra service i kontakt med kommunen?

Hur funkar kontakten med skolan för mig som företagare?

Får jag information så att jag kan hålla mig uppdaterad om vad som händer i kommunen?

”Företagsklimat är summan av de institutioner, attityder, regler och kunskaper som möter företagaren i vardagen.”

Rankingens olika delar



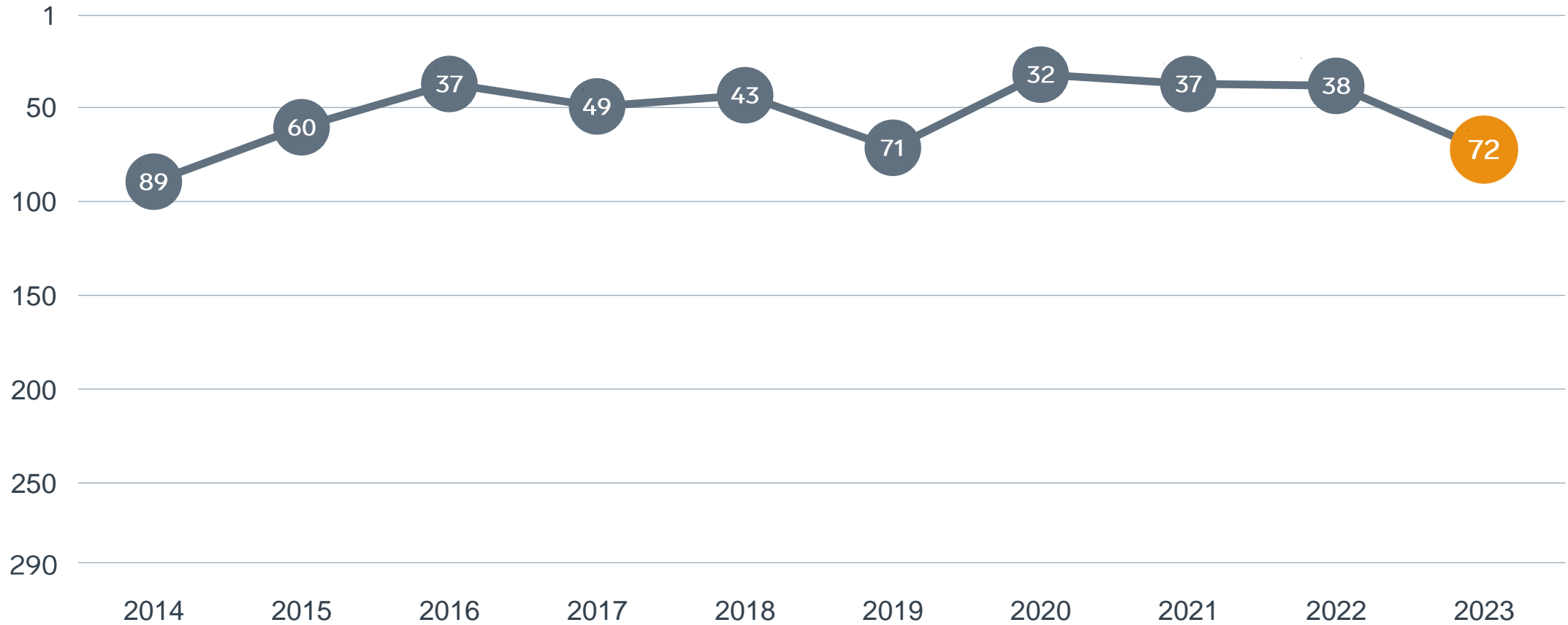
Enkät svar

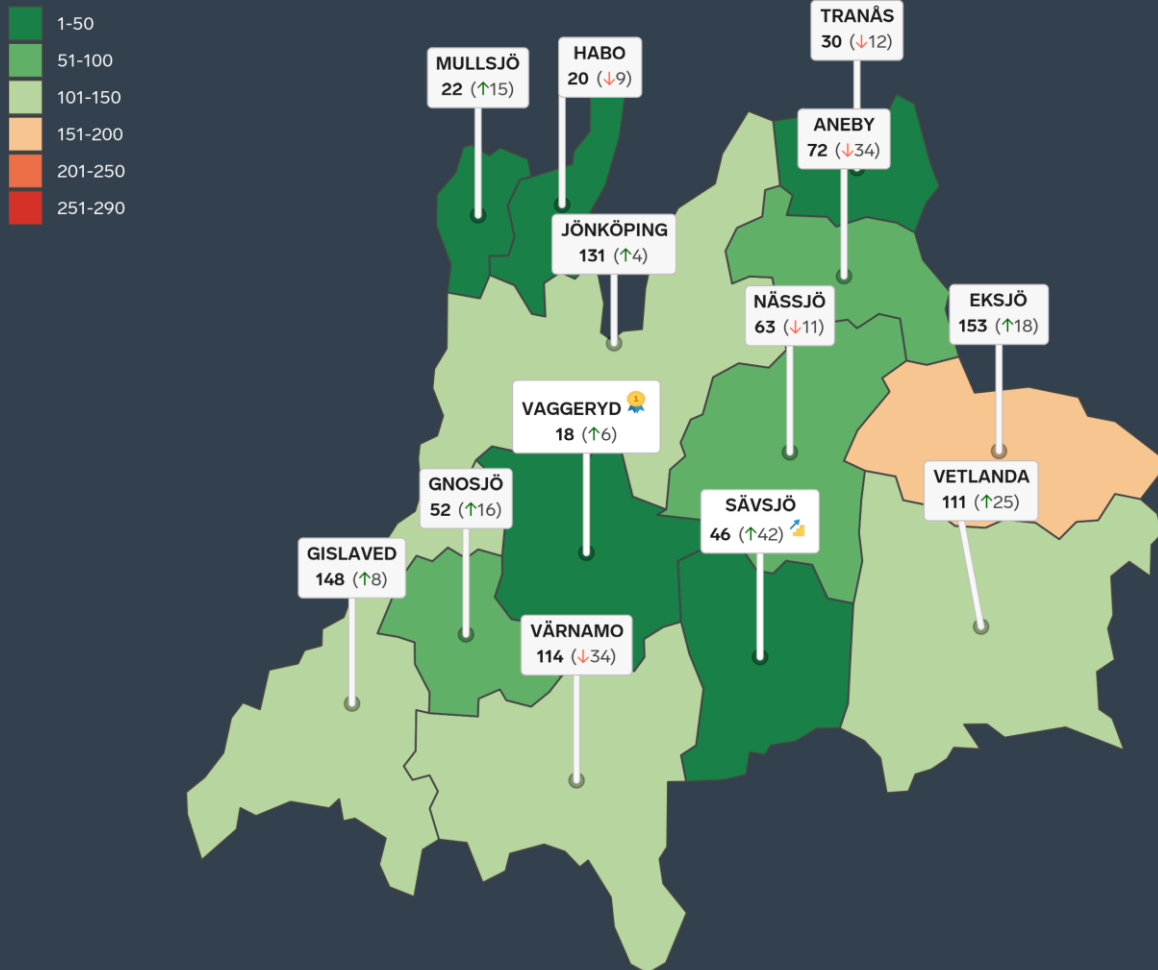
1. Sammanfattande omdöme (1/3)
- 2a. Kommunens service och bemötande (1/9)
- 2b. Tillgång till medarbetare med relevant kompetens (1/18)
- 2c. Kommunpolitikernas attityder (1/36)
- 2d. Tjänstemännens attityder (1/36)
- 2e. Kommunens upphandling (1/54)
- 2f. Konkurrens från kommunens verksamheter (1/54)
- 2g. Negativ påverkan av brottslighet/otrygghet (1/54)
- 2h. Vägnät, tåg- och flygförbindelser (1/72)
- 2i. Mobilnät och bredband (1/72)
- 2j. Kommunens information till företagen (1/72)
- 2k. Dialog med kommunens beslutsfattare (1/72)

Statistikfaktorer (från SCB och UC)




- 3a. Marknadsförsörjning 2022 (1/15)
- 3b. Kommunalskatt 2023 (1/15)
- 3c. Entreprenader 2021 (1/15)
- 3d. Jobb i kommunen 2021 (1/15)
- 3e. Företagsamhet 2022 (1/15)

Rankingutveckling Aneby kommun





Alla kommuner i Jönköpings län

-  **Bästa kommun:** Vaggeryd
-  **Största förbättring:** Sävsjö
-  **Största förbättring på fem år:** Sävsjö

Alla kommuner i Jönköpings län

Kommun	Ranking 2023	Förändring från 2022
Vaggeryd	18	↗ 6
Habo	20	↘ 9
Mullsjö	22	↗ 15
Tranås	30	↘ 12
Sävsjö	46	↗ 42
Gnosjö	52	↗ 16
Nässjö	63	↘ 11
Aneby	72	↘ 34
Vetlanda	111	↗ 25
Värnamo	114	↘ 34
Jönköping	131	↗ 4
Gislaved	148	↗ 8
Eksjö	153	↗ 18

Alla kommuner i Jönköpings län

Kommun	Ranking 2023	Förändring från 2022	Kommungrupp	Ranking i kommungrupp	Bästa kommun i kommungrupp
Vaggeryd	18	↗ 6	4	5 (av 63)	Höganäs
Habo	20	↘ 9	4	6 (av 63)	Höganäs
Mullsjö	22	↗ 15	4	7 (av 63)	Höganäs
Tranås	30	↘ 12	8	3 (av 35)	Säffle
Sävsjö	46	↗ 42	7	9 (av 51)	Vårgårda
Gnosjö	52	↗ 16	7	10 (av 51)	Vårgårda
Nässjö	63	↘ 11	5	3 (av 24)	Munkfors
Aneby	72	↘ 34	4	19 (av 63)	Höganäs
Vetlanda	111	↗ 25	8	10 (av 35)	Säffle
Värnamo	114	↘ 34	6	9 (av 27)	Falkenberg
Jönköping	131	↗ 4	3	7 (av 23)	Trollhättan
Gislaved	148	↗ 8	8	15 (av 35)	Säffle
Eksjö	153	↗ 18	7	26 (av 51)	Vårgårda

Alla enkätfrågor

Aneby kommun

Enkätfråga	2014	2015	2016	2017	2018	2019	2020	2021	2022	2023	Förändring
Sammanfattande omdöme	84	70	32	39	34	50	30	28	34	67	↘ 33
Kommunens service och bemötande	116	74	16	53	34	60	18	18	25	45	↘ 20
Dialogen med kommunens beslutsfattare	-	-	-	-	-	-	21	17	24	52	↘ 28
Tillgång till relevant kompetens	109	16	5	19	11	42	38	121	23	55	↘ 32
Påverkan av brottslighet/otrygghet	-	-	-	-	-	-	64	42	129	70	↗ 59
Information till företagen	-	-	-	-	-	-	43	37	48	70	↘ 22
Kommunpolitikernas attityder	72	76	43	45	60	77	26	21	35	75	↘ 40
Tjänstemännens attityder	70	37	34	27	44	61	19	24	32	79	↘ 47
Upphandling	-	-	-	-	-	-	31	28	30	92	↘ 62
Konkurrens från kommunens verksamheter	68	33	56	96	54	118	43	6	18	124	↘ 106
Mobilnät och bredband	149	152	145	153	58	117	127	51	86	128	↘ 42
Vägnät, tåg- och flygförbindelser	167	135	132	110	118	102	115	143	125	137	↘ 12

Alla statistikfaktorer

Aneby kommun

Faktor	2014	2015	2016	2017	2018	2019	2020	2021	2022	2023	Förändring
Företagsamhet	-	-	-	-	-	-	65	56	62	61	↗ 1
Marknadsförsörjning	106	106	123	130	134	141	130	146	157	160	↘ 3
Jobb i kommunen	-	-	-	-	-	-	179	174	172	189	↘ 17
Kommunalskatt	195	190	169	168	166	222	202	199	196	197	↘ 1
Entreprenader	242	219	251	278	280	283	267	255	246	264	↘ 18



SVENSKT NÄRINGSLIV

Svenskt Näringsliv Jönköpings län

Regionchef: Anna Gillek

anna.gillek@svensktnaringsliv.se

LÄS MER PÅ [FORETAGSKLIMAT.SE](https://foretagsklimat.se)

