



SVENSKT NÄRINGS LIV



# Ranking lokalt företagsklimat 2023

## Älvsbyns kommun

# Vad definierar ett bra lokalt företagsklimat?

- Finns det personal med rätt kompetens att få tag på? Är kommunen lösningsorienterade? Hur hög är kommunalskatten?
- Har politikerna förståelse för min verksamhet och mina behov som företagare?
- Får man bra välfärd för de kommunala skattepengarna? **Går det föra en dialog med tjänstemän och politiker?** Är det enkelt att få tag på någon hos kommunen?
- Finns flyg-/tågförbindelser för mina långväga kunder? Finns det någonstans att bo? Engagerar sig företagen i den lokala utvecklingen? Kan jag locka hit personal? Har kommunen enkla e-tjänster? Hur fungerar kommunens upphandling?
- Känner jag mig uppskattad som företagare i kommunen?** Bedriver kommunen verksamhet som konkurrerar med mitt företag? Påverkar brottsligheten möjligheten att driva företag?
- Är det tryggt för mina anställda? Hur lång tid tar det att få ett tillstånd? **Finns det fiber?** Hur är mobiltäckningen? Vad tycker andra företagare om det lokala företagsklimatet?
- Är kommunen intresserad av att göra affärer med mig? Vad tar kommunen ut för avgifter? Finns det lediga lokaler eller kontor? Hur är den lokala infrastrukturen?
- Hjälper kommunens tillsynspersoner mig att göra rätt?** Hur funkar kollektivtrafiken för mina anställda? **Finns det mark redo att bygga på?** Får jag bra service i kontakt med kommunen?
- Får jag information så att jag kan hålla mig uppdaterad om vad som händer i kommunen? Hur funkar kontakten med skolan för mig som företagare?

**”Företagsklimat är summan av de institutioner, attityder, regler och kunskaper som möter företagaren i vardagen.”**

# Rankingens olika delar



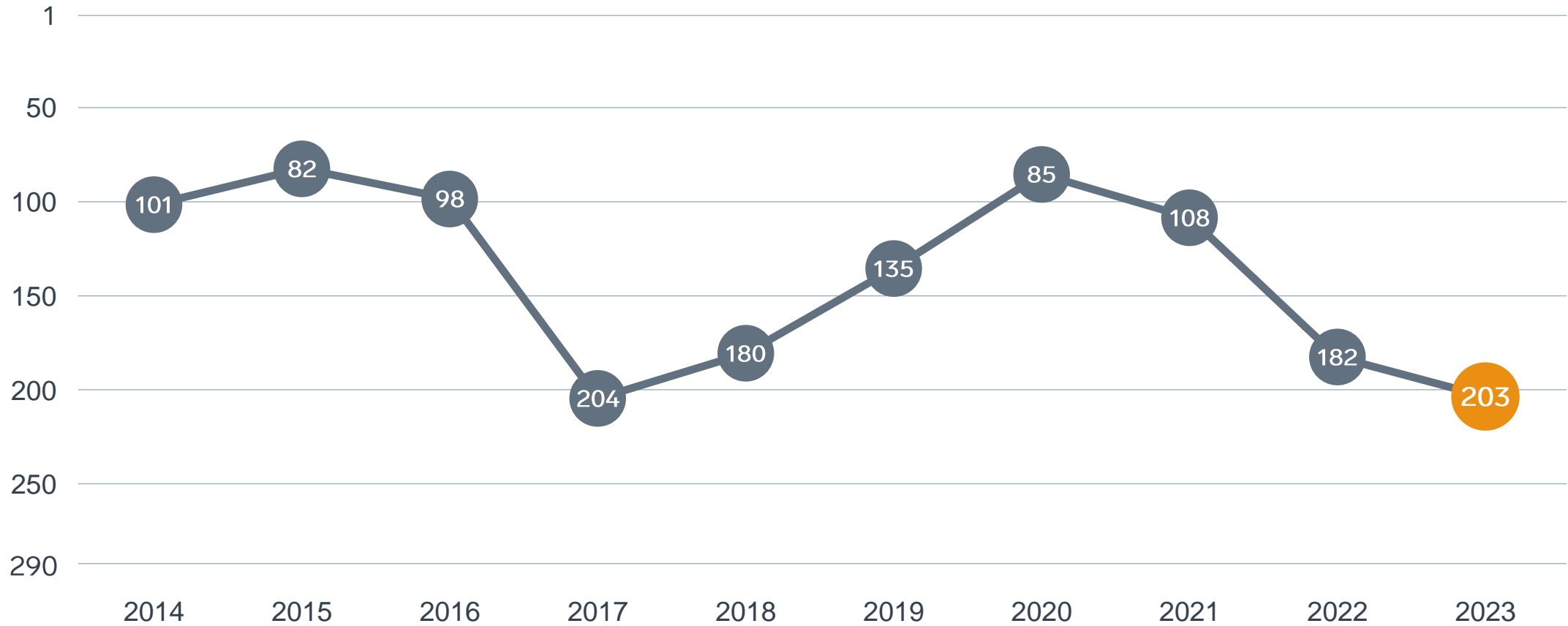
## Enkät svar

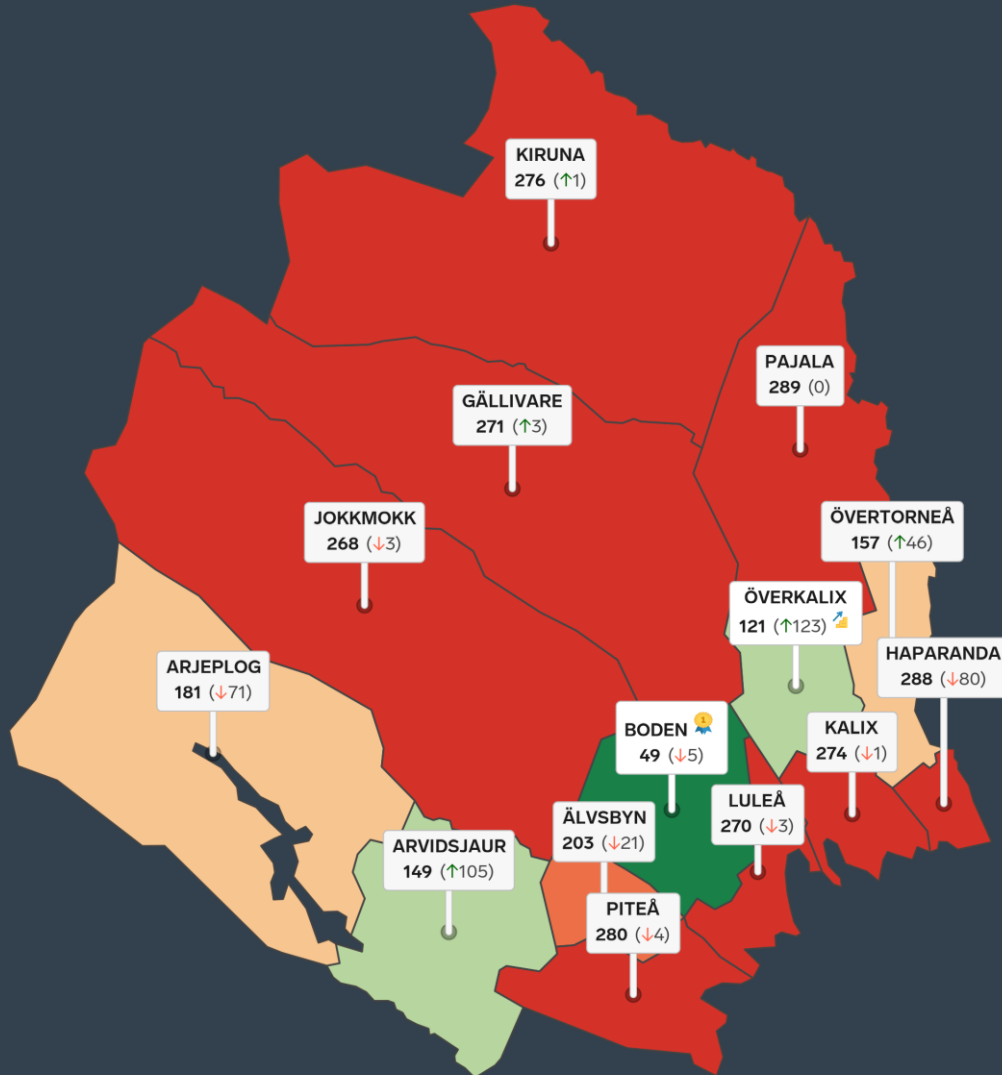

1. Sammanfattande omdöme (1/3)
- 2a. Kommunens service och bemötande (1/9)
- 2b. Tillgång till medarbetare med relevant kompetens (1/18)
- 2c. Kommunpolitikernas attityder (1/36)
- 2d. Tjänstemännens attityder (1/36)
- 2e. Kommunens upphandling (1/54)
- 2f. Konkurrens från kommunens verksamheter (1/54)
- 2g. Negativ påverkan av brottslighet/otrygghet (1/54)
- 2h. Vägnät, tåg- och flygförbindelser (1/72)
- 2i. Mobilnät och bredband (1/72)
- 2j. Kommunens information till företagen (1/72)
- 2k. Dialog med kommunens beslutsfattare (1/72)

## Statistikfaktorer (från SCB och UC)

- 3a. Marknadsförsörjning 2022 (1/15)
- 3b. Kommunalskatt 2023 (1/15)
- 3c. Entreprenader 2021 (1/15)
- 3d. Jobb i kommunen 2021 (1/15)
- 3e. Företagsamhet 2022 (1/15)

# Rankingutveckling Älvsbyns kommun





# Alla kommuner i Norrbotten

- Bästa kommun: Boden**
- Största förbättring: Överkalix**
- Största förbättring på fem år: Arvidsjaur**

# Alla kommuner i Norrbotten

Kommun	Ranking 2023	Förändring från 2022
Boden	49	↘ 5
Överkalix	121	↗ 123
Arvidsjaur	149	↗ 105
Övertorneå	157	↗ 46
Arjeplog	181	↘ 71
Älvsbyn	203	↘ 21
Jokkmokk	268	↘ 3
Luleå	270	↘ 3
Gällivare	271	↗ 3
Kalix	274	↘ 1
Kiruna	276	↗ 1
Piteå	280	↘ 4
Haparanda	288	↘ 80
Pajala	289	— 0

# Alla kommuner i Norrbotten

Kommun	Ranking 2023	Förändring från 2022	Kommungrupp	Ranking i kommungrupp	Bästa kommun i kommungrupp
Boden	49	↘ 5	5	2 (av 24)	Munkfors
Överkalix	121	↗ 123	8	12 (av 35)	Säffle
Arvidsjaur	149	↗ 105	8	16 (av 35)	Säffle
Övertorneå	157	↗ 46	8	17 (av 35)	Säffle
Arjeplog	181	↘ 71	9	12 (av 21)	Båstad
Älvsbyn	203	↘ 21	5	14 (av 24)	Munkfors
Jokkmokk	268	↘ 3	9	19 (av 21)	Båstad
Luleå	270	↘ 3	3	23 (av 23)	Trollhättan
Gällivare	271	↗ 3	9	20 (av 21)	Båstad
Kalix	274	↘ 1	8	30 (av 35)	Säffle
Kiruna	276	↗ 1	6	25 (av 27)	Falkenberg
Piteå	280	↘ 4	6	27 (av 27)	Falkenberg
Haparanda	288	↘ 80	8	34 (av 35)	Säffle
Pajala	289	— 0	8	35 (av 35)	Säffle

# Alla enkätfrågor

## Älvsbyns kommun

Enkätfråga	2014	2015	2016	2017	2018	2019	2020	2021	2022	2023	Förändring
<b>Sammanfattande omdöme</b>	<b>37</b>	<b>21</b>	<b>67</b>	<b>146</b>	<b>113</b>	<b>80</b>	<b>52</b>	<b>81</b>	<b>142</b>	<b>164</b>	↘ 22
Tjänstemännens attityder	48	15	33	110	87	65	49	80	102	116	↘ 14
Påverkan av brottslighet/otrygghet	-	-	-	-	-	-	77	91	86	117	↘ 31
Vägnät, tåg- och flygförbindelser	107	122	86	119	133	113	110	132	138	151	↘ 13
Kommunpolitikernas attityder	65	20	45	141	99	69	84	85	150	161	↘ 11
Kommunens service och bemötande	36	27	38	178	131	116	58	68	137	164	↘ 27
Information till företagen	-	-	-	-	-	-	48	81	155	166	↘ 11
Tillgång till relevant kompetens	212	196	190	146	262	175	154	139	162	177	↘ 15
Dialogen med kommunens beslutsfattare	-	-	-	-	-	-	57	68	191	198	↘ 7
Konkurrens från kommunens verksamheter	231	237	237	246	190	218	94	115	264	219	↗ 45
Upphandling	-	-	-	-	-	-	56	159	181	253	↘ 72
Mobilnät och bredband	53	145	99	217	184	139	125	229	233	278	↘ 45



# Alla statistikfaktorer

## Älvsbyns kommun

Faktor	2014	2015	2016	2017	2018	2019	2020	2021	2022	2023	Förändring
Företagsamhet	-	-	-	-	-	-	193	183	180	152	↗ 28
Jobb i kommunen	-	-	-	-	-	-	153	160	160	173	↘ 13
Kommunalskatt	125	109	230	226	224	214	193	192	188	188	— 0
Marknadsförsörjning	201	204	193	197	208	202	203	193	202	197	↗ 5
Entreprenader	272	266	283	286	282	280	281	253	275	272	↗ 3



SVENSKT NÄRINGSLIV

# Svenskt Näringsliv Norrbotten

**Regionchef:** Hans Andersson

[hans.andersson@svensktnaringsliv.se](mailto:hans.andersson@svensktnaringsliv.se)

LÄS MER PÅ [FORETAGSKLIMAT.SE](http://FORETAGSKLIMAT.SE)

