



SVENSKT NÄRINGS LIV



Ranking lokalt företagsklimat 2023

Älvkarleby kommun

Vad definierar ett bra lokalt företagsklimat?



Finns det personal med rätt kompetens att få tag på? Är kommunen lösningsorienterade?

Hur hög är kommunalskatten?

Har politikerna förståelse för min verksamhet och mina behov som företagare?

Får man bra välfärd för de kommunala skattepengarna? **Går det föra en dialog med tjänstemän och politiker?** Är det enkelt att få tag på någon hos kommunen?

Finns flyg-/tågförbindelser för mina långväga kunder? Finns det någonstans att bo?

Engagerar sig företagen i den lokala utvecklingen? Har kommunen enkla e-tjänster? Kan jag locka hit personal? Hur fungerar kommunens upphandling?

Känner jag mig uppskattad som företagare i kommunen? Bedriver kommunen verksamhet som konkurrerar med mitt företag? Påverkar brottsligheten möjligheten att driva företag?

Är det tryggt för mina anställda? Hur lång tid tar det att få ett tillstånd? **Finns det fiber?** Hur är mobiltäckningen? Vad tycker andra företagare om det lokala företagsklimatet?

Är kommunen intresserad av att göra affärer med mig? Vad tar kommunen ut för avgifter? Finns det lediga lokaler eller kontor? Hur är den lokala infrastrukturen?

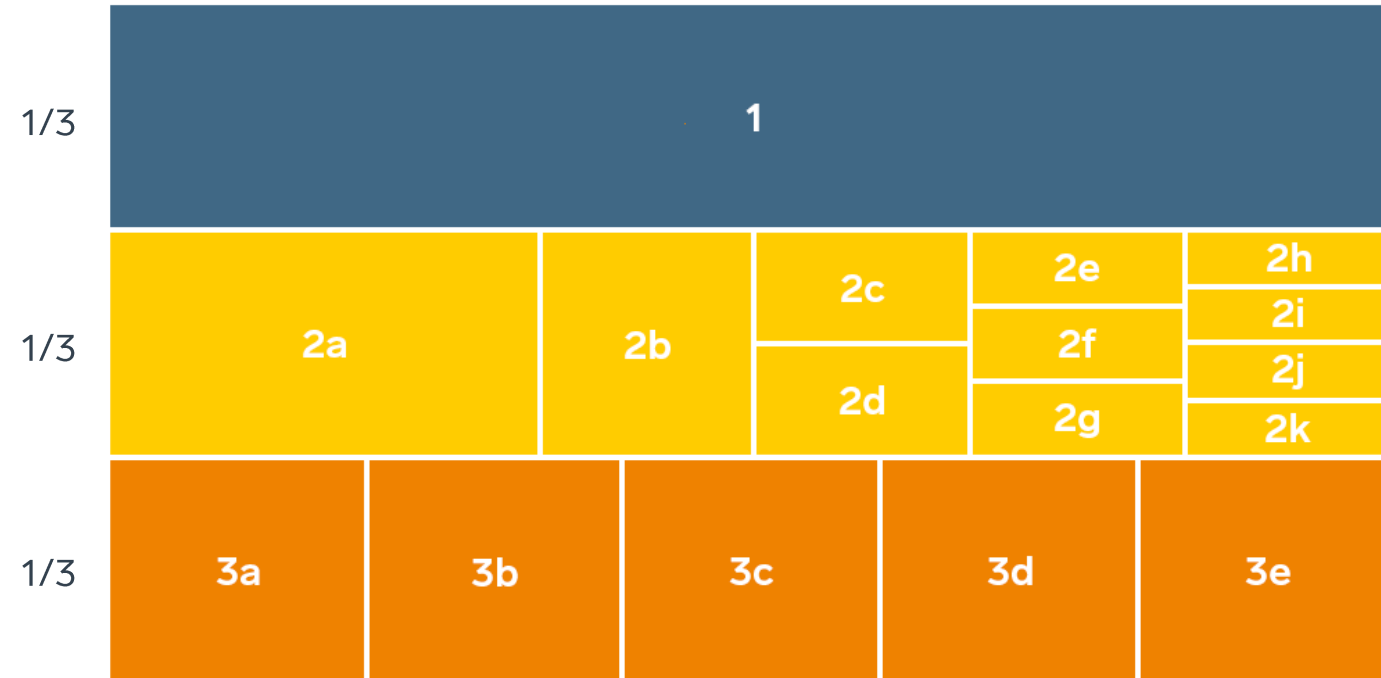
Hjälper kommunens tillsynspersoner mig att göra rätt? Hur funkar kollektivtrafiken för mina anställda? **Finns det mark redo att bygga på?** Får jag bra service i kontakt med kommunen?

Hur funkar kontakten med skolan för mig som företagare?

Får jag information så att jag kan hålla mig uppdaterad om vad som händer i kommunen?

”Företagsklimat är summan av de institutioner, attityder, regler och kunskaper som möter företagaren i vardagen.”

Rankingens olika delar



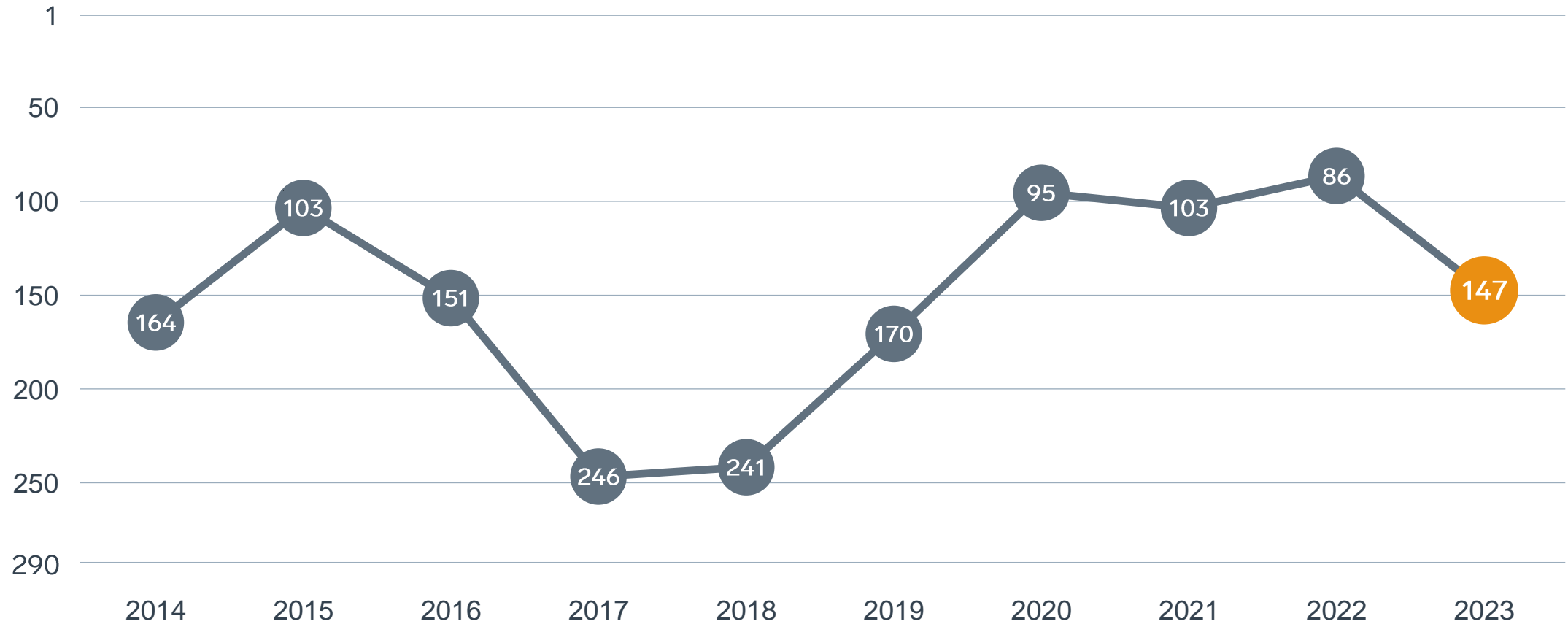
Enkät svar

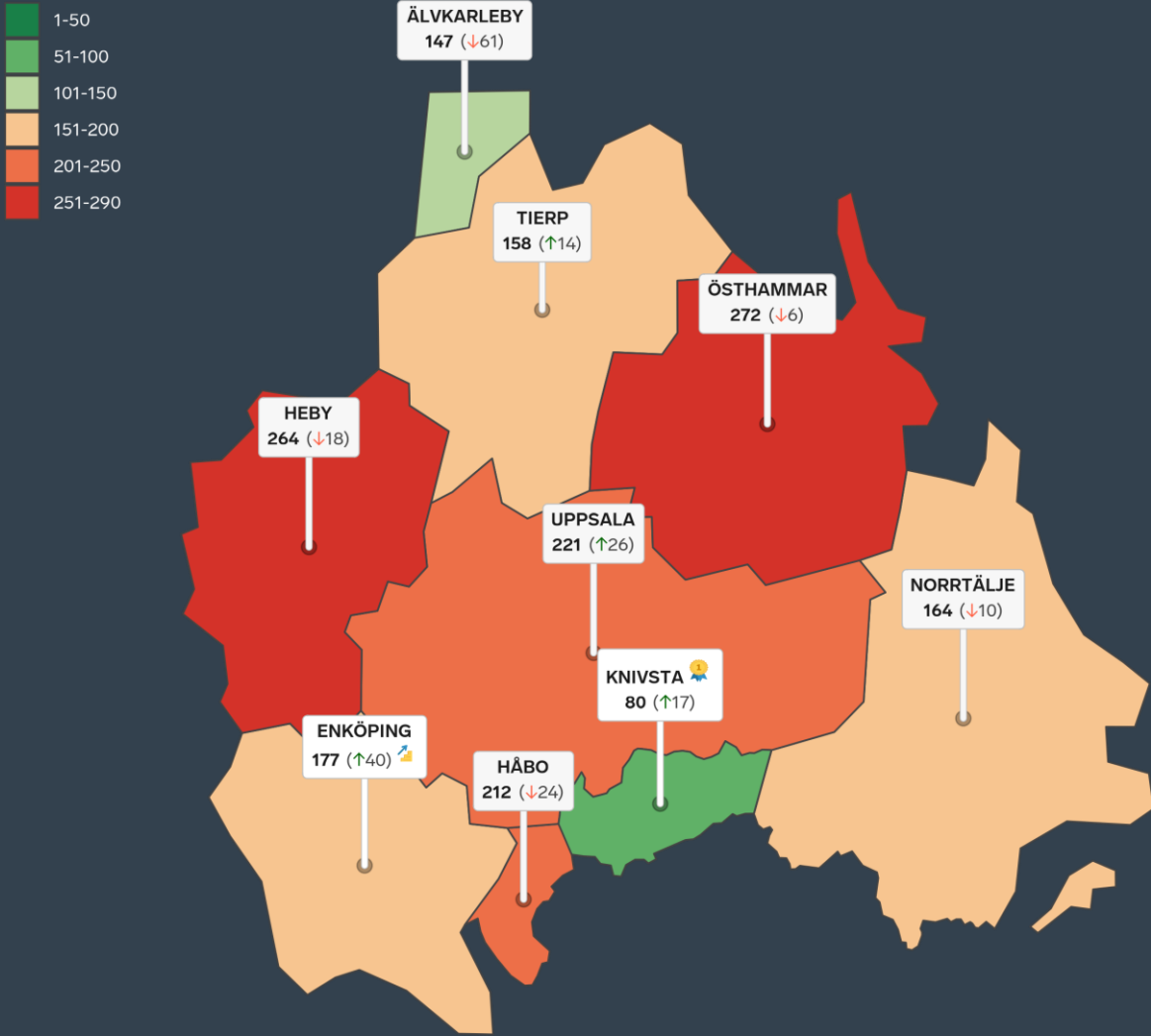
1. Sammanfattande omdöme (1/3)
- 2a. Kommunens service och bemötande (1/9)
- 2b. Tillgång till medarbetare med relevant kompetens (1/18)
- 2c. Kommunpolitikernas attityder (1/36)
- 2d. Tjänstemännens attityder (1/36)
- 2e. Kommunens upphandling (1/54)
- 2f. Konkurrens från kommunens verksamheter (1/54)
- 2g. Negativ påverkan av brottslighet/otrygghet (1/54)
- 2h. Vägnät, tåg- och flygförbindelser (1/72)
- 2i. Mobilnät och bredband (1/72)
- 2j. Kommunens information till företagen (1/72)
- 2k. Dialog med kommunens beslutsfattare (1/72)

Statistikfaktorer (från SCB och UC)

- 3a. Marknadsförsörjning 2022 (1/15)
- 3b. Kommunalskatt 2023 (1/15)
- 3c. Entreprenader 2021 (1/15)
- 3d. Jobb i kommunen 2021 (1/15)
- 3e. Företagsamhet 2022 (1/15)

Rankingutveckling Älvkarleby kommun





Alla kommuner i Uppsalaregionen

- Bästa kommun:** Knivsta
- Största förbättring:** Enköping
- Största förbättring på fem år:** Älvkarleby

Alla kommuner i Uppsalaregionen

Kommun	Ranking 2023	Förändring från 2022
Knivsta	80	↗ 17
Älvkarleby	147	↘ 61
Tierp	158	↗ 14
Norrtälje	164	↘ 10
Enköping	177	↗ 40
Håbo	212	↘ 24
Uppsala	221	↗ 26
Heby	264	↘ 18
Östhammar	272	↘ 6

Alla kommuner i Uppsalaregionen

Kommun	Ranking 2023	Förändring från 2022	Kommungrupp	Ranking i kommungrupp	Bästa kommun i kommungrupp
Knivsta	80	↗ 17	4	22 (av 63)	Höganäs
Älvkarleby	147	↘ 61	4	38 (av 63)	Höganäs
Tierp	158	↗ 14	4	40 (av 63)	Höganäs
Norrtälje	164	↘ 10	6	12 (av 27)	Falkenberg
Enköping	177	↗ 40	4	47 (av 63)	Höganäs
Håbo	212	↘ 24	2	39 (av 43)	Danderyd
Uppsala	221	↗ 26	3	17 (av 23)	Trollhättan
Heby	264	↘ 18	4	62 (av 63)	Höganäs
Östhammar	272	↘ 6	5	22 (av 24)	Munkfors

Alla enkätfrågor

Älvkarleby kommun

Enkätfråga	2014	2015	2016	2017	2018	2019	2020	2021	2022	2023	Förändring
Sammanfattande omdöme	130	88	136	233	225	151	83	55	80	91	↘ 11
Påverkan av brottslighet/otrygghet	-	-	-	-	-	-	21	52	26	42	↘ 16
Vägnät, tåg- och flygförbindelser	53	7	20	15	17	3	5	21	8	45	↘ 37
Information till företagen	-	-	-	-	-	-	22	41	15	57	↘ 42
Dialogen med kommunens beslutsfattare	-	-	-	-	-	-	42	50	35	62	↘ 27
Tjänstemännens attityder	163	69	84	190	186	179	74	96	43	76	↘ 33
Kommunpolitikerns attityder	149	108	127	257	201	185	115	118	122	127	↘ 5
Mobilnät och bredband	197	179	191	168	160	194	218	159	135	129	↗ 6
Tillgång till relevant kompetens	235	52	53	242	164	29	63	186	13	129	↘ 116
Upphandling	-	-	-	-	-	-	166	149	66	163	↘ 97
Konkurrens från kommunens verksamheter	83	81	181	166	166	172	35	73	102	210	↘ 108
Kommunens service och bemötande	160	69	151	194	178	164	59	110	58	221	↘ 163

Alla statistikfaktorer

Älvkarleby kommun

Faktor	2014	2015	2016	2017	2018	2019	2020	2021	2022	2023	Förändring
Entreprenader	66	67	64	55	41	45	42	59	76	74	↗ 2
Marknadsförsörjning	132	149	149	139	151	146	148	160	150	156	↘ 6
Jobb i kommunen	-	-	-	-	-	-	261	252	251	256	↘ 5
Kommunalskatt	201	248	276	264	263	263	261	261	261	261	— 0
Företagsamhet	-	-	-	-	-	-	283	283	283	282	↗ 1



SVENSKT NÄRINGSLIV

Svenskt Näringsliv Uppsalaregionen

Regionchef: Anna-Lena Holmström
anna-lena.holmstrom@svensktnaringsliv.se

LÄS MER PÅ [FORETAGSKLIMAT.SE](https://foretagsklimat.se)

