



SVENSKT NÄRINGS LIV



Ranking lokalt företagsklimat 2023

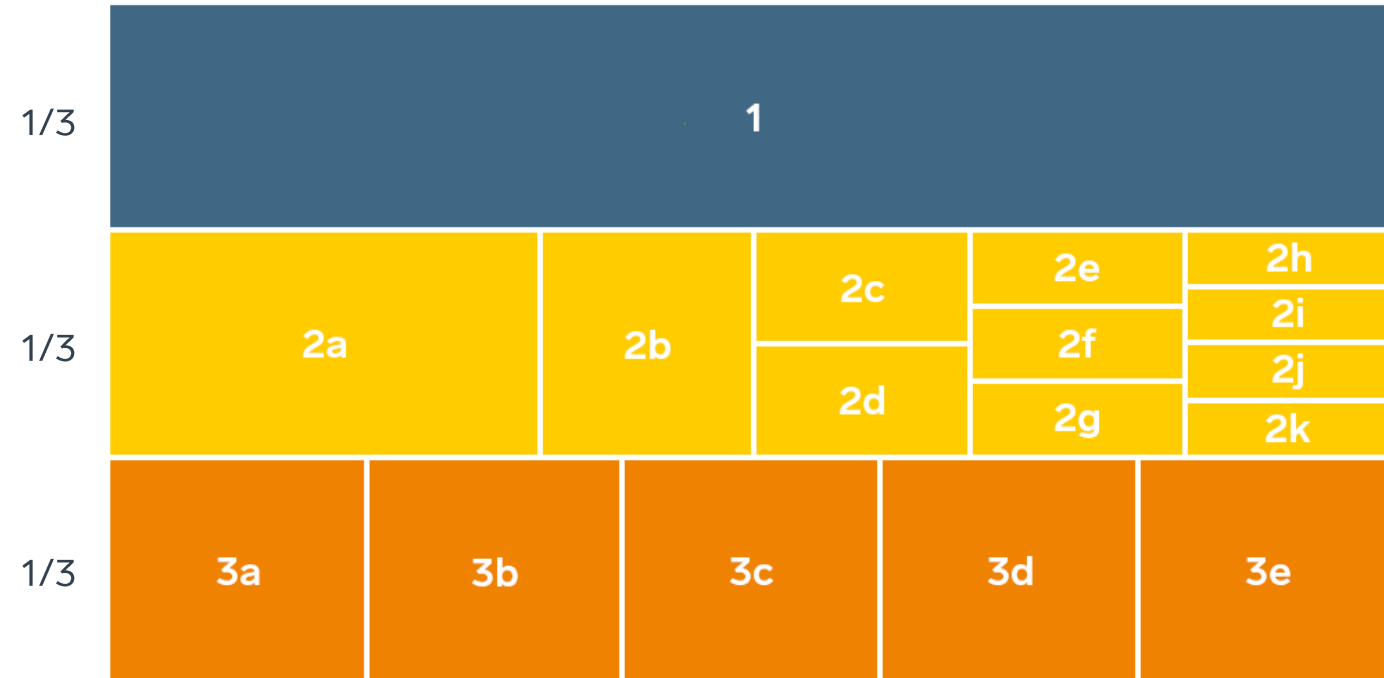
Alvesta kommun

Vad definierar ett bra lokalt företagsklimat?

- Finns det personal med rätt kompetens att få tag på? Är kommunen lösningsorienterade? Hur hög är kommunalskatten?
- Har politikerna förståelse för min verksamhet och mina behov som företagare? **Går det föra en dialog med tjänstemän och politiker?** Är det enkelt att få tag på någon hos kommunen?
- Får man bra välfärd för de kommunala skattepengarna? Finns det någonstans att bo? Finns flyg-/tågförbindelser för mina långväga kunder? Kan jag locka hit personal?
- Engagerar sig företagen i den lokala utvecklingen? Har kommunen enkla e-tjänster? Hur fungerar kommunens upphandling? **Känner jag mig uppskattad som företagare i kommunen?** Bedriver kommunen verksamhet som konkurrerar med mitt företag? Påverkar brottsligheten möjligheten att driva företag?
- Är det tryggt för mina anställda? Hur lång tid tar det att få ett tillstånd? **Finns det fiber?** Hur är mobiltäckningen? Vad tycker andra företagare om det lokala företagsklimatet?
- Är kommunen intresserad av att göra affärer med mig? Vad tar kommunen ut för avgifter? Finns det lediga lokaler eller kontor? Hur är den lokala infrastrukturen?
- Hjälper kommunens tillsynspersoner mig att göra rätt?** Hur funkar kollektivtrafiken för mina anställda? **Finns det mark redo att bygga på?** Får jag bra service i kontakt med kommunen?
- Får jag information så att jag kan hålla mig uppdaterad om vad som händer i kommunen? Hur funkar kontakten med skolan för mig som företagare?

”Företagsklimat är summan av de institutioner, attityder, regler och kunskaper som möter företagaren i vardagen.”

Rankingens olika delar



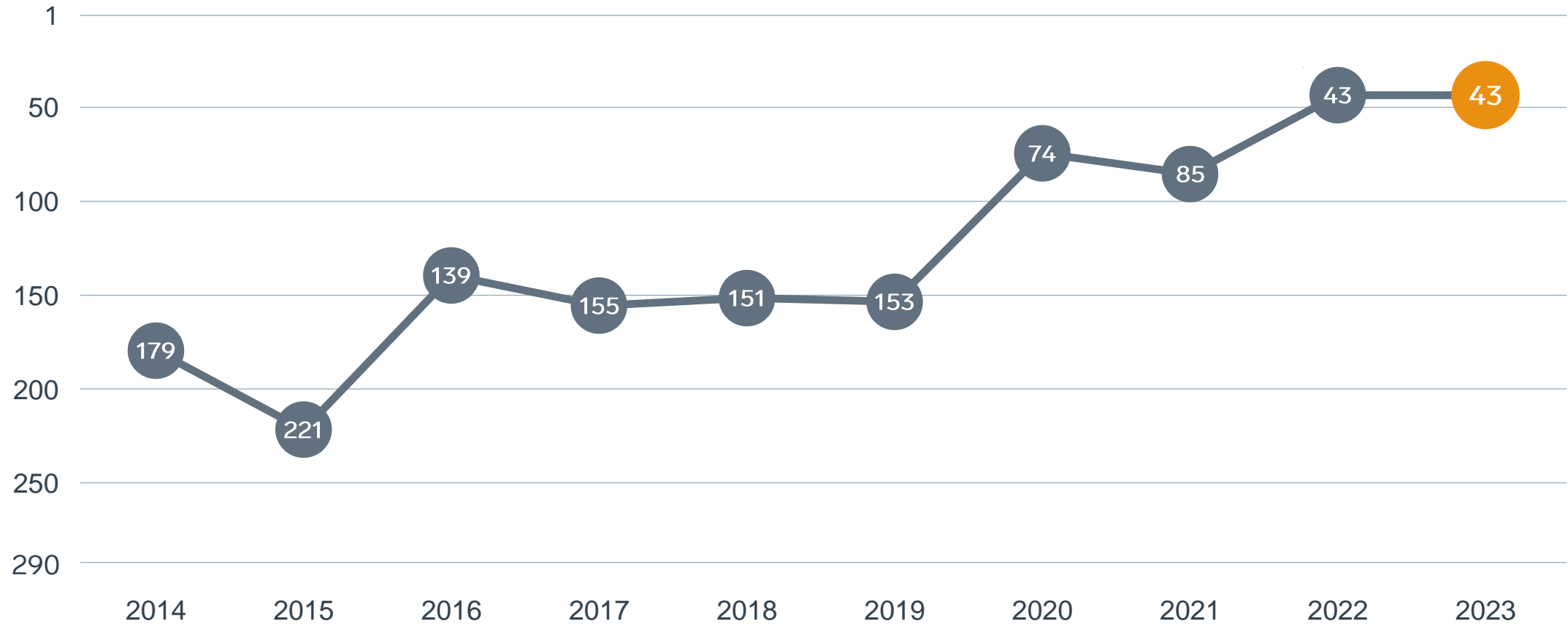
Enkät svar

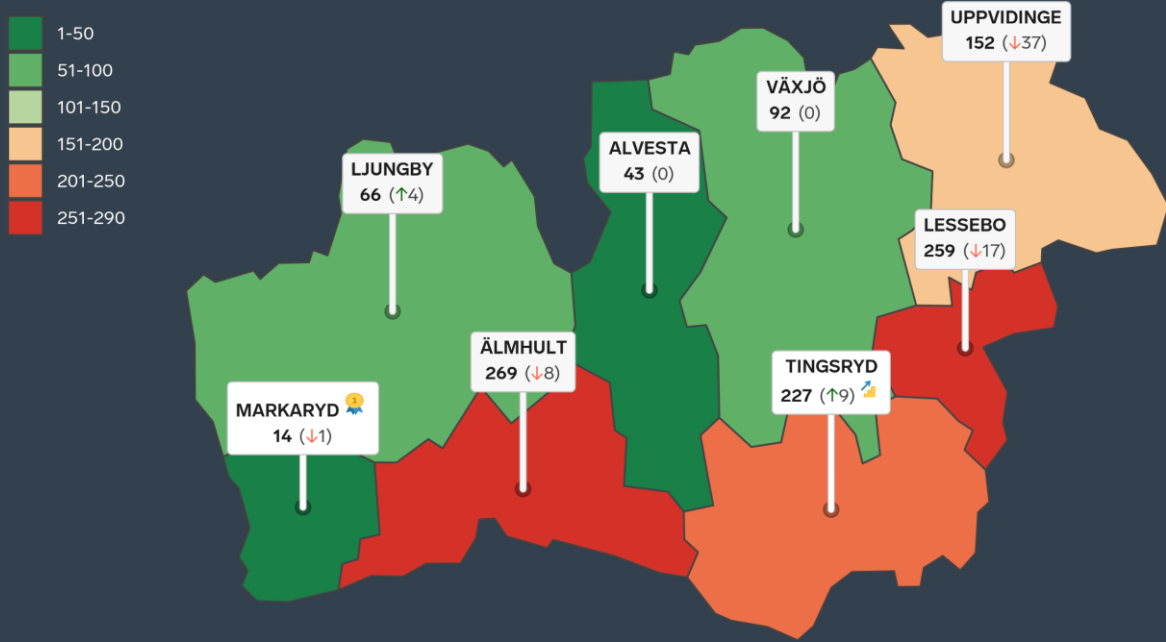
1. Sammanfattande omdöme (1/3)
- 2a. Kommunens service och bemötande (1/9)
- 2b. Tillgång till medarbetare med relevant kompetens (1/18)
- 2c. Kommunpolitikernas attityder (1/36)
- 2d. Tjänstemännens attityder (1/36)
- 2e. Kommunens upphandling (1/54)
- 2f. Konkurrens från kommunens verksamheter (1/54)
- 2g. Negativ påverkan av brottslighet/otrygghet (1/54)
- 2h. Vägnät, tåg- och flygförbindelser (1/72)
- 2i. Mobilnät och bredband (1/72)
- 2j. Kommunens information till företagen (1/72)
- 2k. Dialog med kommunens beslutsfattare (1/72)

Statistikfaktorer (från SCB och UC)

- 3a. Marknadsförsörjning 2022 (1/15)
- 3b. Kommunalskatt 2023 (1/15)
- 3c. Entreprenader 2021 (1/15)
- 3d. Jobb i kommunen 2021 (1/15)
- 3e. Företagsamhet 2022 (1/15)

Rankingutveckling Alvesta kommun





Alla kommuner i Kronoberg

- Bästa kommun:** Markaryd
- Största förbättring:** Tingsryd
- Största förbättring på fem år:** Alvesta

Alla kommuner i Kronoberg

Kommun	Ranking 2023	Förändring från 2022
Markaryd	14	↘ 1
Alvesta	43	↔ 0
Ljungby	66	↗ 4
Växjö	92	↔ 0
Uppvidinge	152	↘ 37
Tingsryd	227	↗ 9
Lessebo	259	↘ 17
Älmhult	269	↘ 8

Alla kommuner i Kronoberg

Kommun	Ranking 2023	Förändring från 2022	Kommungrupp	Ranking i kommungrupp	Bästa kommun i kommungrupp
Markaryd	14	↘ 1	7	3 (av 51)	Vårgårda
Alvesta	43	↔ 0	4	15 (av 63)	Höganäs
Ljungby	66	↗ 4	6	7 (av 27)	Falkenberg
Växjö	92	↔ 0	3	3 (av 23)	Trollhättan
Uppvidinge	152	↘ 37	5	11 (av 24)	Munkfors
Tingsryd	227	↗ 9	5	16 (av 24)	Munkfors
Lessebo	259	↘ 17	4	61 (av 63)	Höganäs
Älmhult	269	↘ 8	7	46 (av 51)	Vårgårda

Alla enkätfrågor

Alvesta kommun

Enkätfråga	2014	2015	2016	2017	2018	2019	2020	2021	2022	2023	Förändring
Sammanfattande omdöme	192	224	144	167	134	109	79	68	46	42	↗ 4
Vägnät, tåg- och flygförbindelser	21	8	3	16	20	15	16	17	29	5	↗ 24
Information till företagen	-	-	-	-	-	-	47	60	38	23	↗ 15
Tjänstemännens attityder	173	238	106	188	144	157	54	92	36	35	↗ 1
Dialogen med kommunens beslutsfattare	-	-	-	-	-	-	46	91	28	36	↘ 8
Kommunens service och bemötande	207	218	120	136	100	152	75	104	49	38	↗ 11
Kommunpolitikerns attityder	232	268	153	189	162	169	51	103	46	43	↗ 3
Konkurrens från kommunens verksamheter	174	179	135	105	68	127	86	67	57	65	↘ 8
Upphandling	-	-	-	-	-	-	42	148	57	68	↘ 11
Mobilnät och bredband	161	94	80	128	201	162	154	149	198	76	↗ 122
Tillgång till relevant kompetens	117	180	95	158	250	251	169	228	86	140	↘ 54
Påverkan av brottslighet/otrygghet	-	-	-	-	-	-	243	243	231	231	— 0

Alla statistikfaktorer

Alvesta kommun

Faktor	2014	2015	2016	2017	2018	2019	2020	2021	2022	2023	Förändring
Marknadsförsörjning	98	94	106	107	109	113	110	104	106	105	↗ 1
Företagsamhet	-	-	-	-	-	-	119	122	127	136	↘ 9
Kommunalskatt	166	152	133	129	178	167	147	145	144	142	↗ 2
Entreprenader	154	168	162	186	229	218	192	191	156	162	↘ 6
Jobb i kommunen	-	-	-	-	-	-	158	150	157	167	↘ 10



SVENSKT NÄRINGSLIV

Svenskt Näringsliv Kronoberg

Regionchef: Ulrica Bennesved
ulrica.bennesved@svensktnaringsliv.se

LÄS MER PÅ [FORETAGSKLIMAT.SE](https://foretagsklimat.se)

